

Cuenta Pública 2017
Ente Público: TRIBUNAL DE LOS TRABAJADORES AL SERVICIO DEL ESTADO Y DE LOS MUNICIPIOS
Relación de Cuentas Bancarias Productivas Específicas
Al 30 de Junio de 2017

Fondo, Programa o Convenio	Datos de la Cuenta Bancaria	
	Institución Bancaria	Número de Cuenta

NO APLICA

Bajo protesta de decir la verdad declaramos que los Estados Financieros y sus notas son razonablemente correctos y responsabilidad del emisor.



GOBIERNO DEL ESTADO DE YUCATÁN
EVALUACIÓN POR TRIMESTRES DE LOS INDICADORES Y ACTIVIDADES
DEL PROGRAMA OPERATIVO ANUAL (POA) 2017

RAMO O SECRETARÍA: 02

UNIDAD RESPONSABLE: 04

SUBUNIDAD RESPONSABLE: 01 Despacho del Magistrado Presidente

EVALUACIÓN DE INDICADORES POR TRIMESTRES:

POA #	NOMBRE DEL PROYECTO	TIPO DE GASTO	INDICADOR #	NOMBRE DEL INDICADOR	META ANUAL	APLICA SI/NO I TRIMESTRE	PONDERACIÓN I TRIMESTRE	VALOR ALCANZADO DEL INDICADOR EN EL TRIMESTRE
14296	Impartición de Justicia laboral	Irreductible	16830	Porcentaje de audiencias y notificaciones realizadas en materia de justicia laboral	81%	No	100%	

EVALUACIÓN DE ACTIVIDADES POR MES:

# ACT.	DESCRIPCIÓN DE LA ACTIVIDAD	ACCIÓN DE LA ACTIVIDAD	META ANUAL DE LA ACTIVIDAD	CUMPLIMIENTO DE LA ACTIVIDAD ALCANZADO POR MES:			ACUMULADO
				ENERO	FEBRERO	MARZO	
1	Demandas laborales recepcionadas	Documento	406	26	29	27	82
2	Expedientes laborales Iniciados	Expediente	456	19	11	29	59
3	Procesos laborales seguidos	Expediente	12,285	1303	953	1274	3,530
4	Sentencias laborales dictadas	Sentencia	194	16	17	22	55
5	Sentencias laborales ejecutadas	Dictamen	46	3	2	3	8
6	Expedientes en transito controlados	Expediente	4,058	36	42	42	120
7	Registrar expedientes laborales concluidos	Expediente	236	11	6	42	59
8	Amaparos laborales resueltos	Expediente	431	175	28	39	242

NOMBRE DEL RESPONSABLE DEL LLENADO DE REPORTE:

CARGO QUE DESEMPEÑA:

FECHA DE LLENADO DEL REPORTE:

Fanny Sosa López

Coordinador de Proyecto

DICIEMBRE 2016 TERMINO CON 3152 EXPEDIENTES
 ENE A MARZO 3175



GOBIERNO DEL ESTADO DE YUCATÁN
EVALUACIÓN POR TRIMESTRES DE LOS INDICADORES Y ACTIVIDADES
DEL PROGRAMA OPERATIVO ANUAL (POA) 2017

RAMO O SECRETARÍA: 02

UNIDAD RESPONSABLE: 04

SUBUNIDAD RESPONSABLE: 01 Despacho del Magistrado Presidente

EVALUACIÓN DE INDICADORES POR TRIMESTRES:

POA #	NOMBRE DEL PROYECTO	TIPO DE GASTO	INDICADOR #	NOMBRE DEL INDICADOR	META ANUAL	APLICA SI/NO I TRIMESTRE	PONDERACIÓN I TRIMESTRE	VALOR ALCANZADO DEL INDICADOR EN EL TRIMESTRE
14296	Impartición de Justicia laboral	Irreductible	16830	Porcentaje de audiencias y notificaciones realizadas en materia de justicia laboral	81%	No	100%	

EVALUACIÓN DE ACTIVIDADES POR MES:

# ACT.	DESCRIPCIÓN DE LA ACTIVIDAD	ACCIÓN DE LA ACTIVIDAD	META ANUAL DE LA ACTIVIDAD	CUMPLIMIENTO DE LA ACTIVIDAD ALCANZADO POR MES:			ACUMULADO
				ABRIL	MAYO	JUNIO	
1	Demandas laborales recepcionadas	Documento	406	23	25	22	70
2	Expedientes laborales Iniciados	Expediente	456	7	3	0	10
3	Procesos laborales seguidos	Expediente	12,285	1,052	1,077	1,082	3,211
4	Sentencias laborales dictadas	Sentencia	194	10	19	21	50
5	Sentencias laborales ejecutadas	Dictamen	46	1	7	3	11
6	Expedientes en transito controlados	Expediente	4,058	39	33	35	107
7	Registrar expedientes laborales concluidos	Expediente	236	12	16	18	46
8	Amparos laborales resueltos	Expediente	431	28	17	59	104

NOMBRE DEL RESPONSABLE DEL LLENADO DE REPORTE:

Fanny Sosa López

CARGO QUE DESEMPEÑA:

Coordinador de Proyecto

FECHA DE LLENADO DEL REPORTE:


DICIEMBRE 2016 TERMINO CON 3152 EXPEDIENTES
 ABRIL A JUNIO 3153


PERSONAL DE BASE

NOMBRE	CATEGORIA	SUELDO BASE MENSUAL
ANTUÑA AGUILAR CESAR ANDRES	MAGISTRADO PRESIDENTE DEL TRIBUNAL	116,295.00
ESCAMILLA SABIDO LILIA ROSA	SECRETARIO AUXILIAR	15,286.00
FERRIOL GONZALEZ RAFAEL OMAR	SECRETARIO GENERAL	28,126.00
GAZCA MEDINA JOAQUIN DE LA CRUZ	ACTUARIO ARBITRAJE	13,404.00
GUZMAN OSALDE MARIA JOSE	ANALISTA ADMINISTRATIVO	13,050.00
MENESES BOJORQUEZ PATRICIA DE LA CRUZ	ANALISTA ADMINISTRATIVO	13,120.00
MILLAN FLORES IRENE	ANALISTA ADMINISTRATIVO	12,152.00
MOGUEL GONZALEZ FLOR ANGELICA	ANALISTA ADMINISTRATIVO	13,013.00
RIVERA RUIZ ALEJANDRA GABRIELA	ANALISTA ADMINISTRATIVO	13,050.00
SOSA LOPEZ FANNY MARIA	COORDINADOR DE PROYECTO	14,861.00
TELLO DOMINGUEZ ARMANDO JOSE	ACTUARIO ARBITRAJE	13,404.00
MEDINA SOTRES JOHANNA	AUXILIAR ADMINISTRATIVO	16,100.00
SABIDO GARCIA MIGUEL DE LA CRUZ	ESTAFETA	7,403.00
ROSADO ESTRELLA VIDAL JESUS	ANALISTA ADMINISTRATIVO	11,303.00
MONTE CHULIM GLORIA MARIA	ANALISTA ADMINISTRATIVO	7,403.00
FLORES PECH SUSANA BEATRIZ	ANALISTA ADMINISTRATIVO	8,200.00
ROSALES DIAZ JOSE FRANCISCO	ANALISTA ADMINISTRATIVO	8,200.00

PERSONAL ASIMILABLES A SALARIO

NOMBRE	SUELDO MENSUAL
CACERES CAMPOS LIZBETH DEL SOCORRO	6,987.14
SOLIS ALCOCER MARICARMEN	8,155.18
POOT AKE ELSY DEL CARMEN	8,155.18
VILLANUEVA CHULIM RENE OMAR	5,584.78
TELLO FLORES ANGEL JESUS	4,221.26
GONGORA AVILA LUIS DANIEL	4,911.94
MARQUEZ ARCILA REBECA ADRIANA	6,956.06
PECH CASANOVA OMAR ALEJANDRO	3,579.02
MEDINA ROMERO KAREN KRISTAL	5,491.22
MUKUL CAL NELSY BEATRIZ	4,666.86
DZIB MONTERO PAULINA LETICIA	4,666.86
PEREZ FRANCO KARLA FABIOLA DEL CARMEN	4,666.86
COLLI COCOM CRISTINA	3,683.86
ORTÍZ OCAÑA OFELIA JANETT	7,000.58
MADRIGAL BALLINA DULCE MILAGRO	4,488.62
BRUZON PARDO YEISY LIDIA	4,666.86
ECHEVERRÍA PÉREZ LUIS ARMANDO	6,458.68



L.A.D.E Johanna Medina Sotres
Auxiliar Administrativo



Lic. César Andrés Antuña Aguilar
Autorizó y Revisó
Magistrado Presidente

PLANTILLA DE PERSONAL VIGENTE AL 30 DE JUNIO 2017

TRIBUNAL DE LOS TRABAJADORES AL SERVICIO DEL ESTADO Y DE LOS MUNICIPIOS

1 ANTUÑA AGUILAR CESAR ANDRES	PRESIDENTE DEL TRIBUNAL
2 ESCAMILLA SABIDO LILIA ROSA	SECRETARIO AUXILIAR
3 FERRIOL GONZALEZ RAFAEL OMAR	SECRETARIO GENERAL
4 GAZCA MEDINA JOAQUIN DE LA CRUZ	ACTUARIO ARBITRAJE
5 GUZMAN OSALDE MARIA JOSE	ANALISTA ADMINISTRATIVO
6 MENESES BOJORQUEZ PATRICIA DE LA CRUZ	ANALISTA ADMINISTRATIVO
7 MILLAN FLORES IRENE	ANALISTA ADMINISTRATIVO
8 MOGUEL GONZALEZ FLOR ANGELICA	ANALISTA ADMINISTRATIVO
9 RIVERA RUIZ ALEJANDRA GABRIELA	ANALISTA ADMINISTRATIVO
10 SOSA LOPEZ FANNY MARIA	COORDINADOR DE PROYECTO
11 TELLO DOMINGUEZ ARMANDO JOSE	ACTUARIO ARBITRAJE
12 MEDINA SOTRES JOHANNA	AUXILIAR ADMINISTRATIVO
13 SABIDO GARCIA MIGUEL DE LA CRUZ	ESTAFETA
14 ROSADO ESTRELLA VIDAL JESUS	ANALISTA ADMINISTRATIVO
15 FLORES PECH SUSANA BEATRIZ	ANALISTA ADMINISTRATIVO
16 ROSALES DIAZ JOSE FRANCISCO	ANALISTA ADMINISTRATIVO
17 MONTE CHULIM GLORIA MARIA	ANALISTA ADMINISTRATIVO
18 CACERES CAMPOS LIZBETH DEL SOCORRO	ASIMILABLE A SALARIO
19 SOLIS ALCOCER MARICARMEN	ASIMILABLE A SALARIO
20 POOT AKE ELSY DEL CARMEN	ASIMILABLE A SALARIO
21 VILLANUEVA CHULIM RENE OMAR	ASIMILABLE A SALARIO
22 TELLO FLORES ANGEL JESUS	ASIMILABLE A SALARIO
23 GONGORA AVILA LUIS DANIEL	ASIMILABLE A SALARIO
24 MARQUEZ ARCILA REBECA ADRIANA	ASIMILABLE A SALARIO
25 PECH CASANOVA OMAR ALEJANDRO	ASIMILABLE A SALARIO
26 MEDINA ROMERO KAREN KRISTAL	ASIMILABLE A SALARIO
27 MUKUL CAL NELSY BEATRIZ	ASIMILABLE A SALARIO
28 DZIB MONTERO PAULINA LETICIA	ASIMILABLE A SALARIO
29 PEREZ FRANCO KARLA FABIOLA DEL CARMEN	ASIMILABLE A SALARIO
30 COLLI COCOM CRISTINA	ASIMILABLE A SALARIO
31 ORTIZ OCAÑA OFELIA JANETT	ASIMILABLE A SALARIO
32 MADRIGAL BALLINA DULCE MILAGRO	ASIMILABLE A SALARIO
33 BRUZON PARDO YEISY LIDIA	ASIMILABLE A SALARIO
34 ECHEVERRÍA PÉREZ LUIS ARMANDO	ASIMILABLE A SALARIO


Lic. César Andrés Antuña Aguilar
Magistrado Presidente



L.A.D.E. Johanna Medina Sotres
Auxiliar Administrativo


Cuenta Pública 2017
Poder Judicial
Tribunal de los Trabajadores al Servicio del Estado y de los Municipios
Estado Analítico de Ingresos
Del 1 de enero al 30 de Junio 2017

Rubro de los Ingresos	Ingresos					
	Estimado (1)	Ampliaciones y Reducciones (2)	Modificado (3 = 1 + 2)	Devengado (4)	Recaudado (5)	Diferencia (7-5-1)
IMPUESTOS						
CUOTAS Y APORTACIONES DE SEGURIDAD SOCIAL						
CONTRIBUCIONES DE MEJORAS						
DERECHOS						
PRODUCTOS						
CORRIENTE						
CAPITAL						
APROVECHAMIENTOS						
CORRIENTE						
CAPITAL						
INGRESOS POR VENTAS DE BIENES Y SERVICIOS						
PARTICIPACIONES Y APORTACIONES						
TRANSFERENCIAS, ASIGNACIONES, SUBSIDIOS Y OTRAS AYUDAS	5,295,584.00	0.00	5,295,584.00	5,295,584.00	5,295,584.00	0.00
INGRESOS DERIVADOS DE FINANCIAMIENTOS						
TOTAL						
				Ingresos Excedentes		

Estado Analítico de Ingresos por Fuentes de Financiamiento	Ingresos					
	Estimado (1)	Ampliaciones y Reducciones (2)	Modificado (3 = 1 + 2)	Devengado (4)	Recaudado (5)	Diferencia (7-5-1)
Ingresos del Gobierno						
IMPUESTOS						
CONTRIBUCIONES DE MEJORAS						
DERECHOS						
PRODUCTOS						
CORRIENTE						
CAPITAL						
APROVECHAMIENTOS						
CORRIENTE						
CAPITAL						
PARTICIPACIONES Y APORTACIONES						
TRANSFERENCIAS, ASIGNACIONES, SUBSIDIOS Y OTRAS AYUDAS						
Ingresos de Organismos y Empresas						
CUOTAS Y APORTACIONES DE SEGURIDAD SOCIAL						
INGRESOS POR VENTAS DE BIENES Y SERVICIOS						
TRANSFERENCIAS, ASIGNACIONES, SUBSIDIOS Y OTRAS AYUDAS	5,295,584.00		5,295,584.00	5,295,584.00	5,295,584.00	0.00
INGRESOS DERIVADOS DE FINANCIAMIENTOS						
INGRESOS DERIVADOS DE FINANCIAMIENTOS						
TOTAL	5,295,584.00	0.00	5,295,584.00	5,295,584.00	5,295,584.00	
				Ingresos Excedentes		


1. Los ingresos excedentes se presentan para efectos de cumplimiento de la Ley General de Contabilidad Gubernamental y el importe reflejado debe ser siempre mayor a cero



LIC. CESAR ANDRÉS ANTUÑA AGUILAR
MAGISTRADO PRESIDENTE


L.A.D. JOHANNA MEDINA SOTRES
AUXILIAR ADMINISTRATIVO

Cuenta Pública 2017
Tribunal de los Trabajadores y Servicio del Estado y de los Municipios
Estado Analítico del Ejercicio del Presupuesto de Egresos
Clasificación por Objeto del Gasto (Capítulo y Concepto)
Del 1 de enero al 30 de Junio de 2017


Concepto	Aprobado	Ampliaciones/ (Reducciones)	Egresos Modificado 3 = [1 + 2]	Devengado	Pagado	Subejercicio
						6 = [3 - 4]
Servicios Personales	4,387,568.00	-	4,387,968.00	3,141,360.20	3,141,360.20	1,246,607.80
Remuneraciones al Personal de Carácter Permanente	2,277,222.00	-	2,277,222.00	1,889,616.53	1,889,616.53	387,605.47
Remuneraciones al Personal de Carácter Transitorio	1,071,444.00	-	1,071,444.00	643,639.59	643,639.59	427,804.41
Remuneraciones Adicionales y Especiales	311,292.00	-	311,292.00	89,930.66	89,930.66	221,361.34
Seguridad Social	308,178.00	-	308,178.00	179,734.47	179,734.47	128,443.53
Otras Prestaciones Sociales y Económicas	298,266.00	-	298,266.00	243,807.32	243,807.32	54,458.68
Previsiones	-	-	-	-	-	-
Pago de Estímulos a Servidores Públicos	121,566.00	-	121,566.00	94,631.63	94,631.63	26,934.37
Materiales y Suministros	220,350.00	17,218.22	237,568.22	189,987.70	189,987.70	47,570.52
Materiales de Administración, Emisión de Documentos y Artículos Oficiales	38,317.00	1,804.18	35,121.18	35,121.18	35,121.18	-
Alimentos y Utensilios	26,298.00	1,084.52	27,382.52	27,382.52	27,382.52	-
Materias Primas y Materiales de Producción y Comercialización	-	-	-	-	-	-
Materiales y Artículos de Construcción y de Reparación	13,755.00	-	13,755.00	148.48	148.48	13,606.52
Productos Químicos, Farmacéuticos y de Laboratorio	2,220.00	-	2,220.00	-	-	2,220.00
Combustibles, Lubricantes y Aditivos	111,744.00	-	111,744.00	80,000.00	80,000.00	31,744.00
Vestuario, Blanco, Prendas de Protección y Artículos Deportivos	-	9,831.35	9,831.35	9,831.35	9,831.35	-
Materiales y Suministros Para Seguridad	-	-	-	-	-	-
Herramientas, Refacciones y Accesorios Menores	33,016.00	4,498.17	37,514.17	37,514.17	37,514.17	-
Servicios Generales	582,266.00	212,579.31	794,845.31	433,094.60	433,094.60	381,750.71
Servicios Básicos	212,636.00	-	212,636.00	12,073.06	12,073.06	200,562.94
Servicios de Arrendamiento	100,788.00	-	100,788.00	53,848.78	53,848.78	46,939.22
Servicios Profesionales, Científicos, Técnicos y Otros Servicios	11,784.00	16,095.63	27,879.63	27,879.63	27,879.63	-
Servicios Financieros, Bancarios y Comerciales	-	14,827.09	14,827.09	14,827.09	14,827.09	-
Servicios de Instalación, Reparación, Mantenimiento y Conservación	17,701.00	118,233.59	135,934.59	135,934.59	135,934.59	-
Servicios de Comunicación Social y Publicidad	-	-	-	-	-	-
Servicios de Traslado y Viáticos	46,232.00	-	46,232.00	-	-	46,232.00
Servicios Oficiales	537.00	63,423.00	63,960.00	63,960.00	63,960.00	-
Otros Servicios Generales	192,588.00	-	192,588.00	124,571.45	124,571.45	68,016.55
Transferencias, Asignaciones, Subsidios y Otras Ayudas	-	-	-	-	-	-
Transferencias Internas y Asignaciones al Sector Público	-	-	-	-	-	-
Transferencias al Resto del Sector Público	-	-	-	-	-	-
Subsidios y Subvenciones	-	-	-	-	-	-
Ayudas Sociales	-	-	-	-	-	-
Pensiones y Jubilaciones	-	-	-	-	-	-
Transferencias a Fideicomisos, Mandatos y Otros Análogos	-	-	-	-	-	-
Transferencias a la Seguridad Social	-	-	-	-	-	-
Donativos	-	-	-	-	-	-
Transferencias al Exterior	-	-	-	-	-	-
Bienes Muebles, Inmuebles e Intangibles	105,000.00	-	105,000.00	3,275.00	3,275.00	101,725.00
Mobiliario y Equipo de Administración	105,000.00	-	105,000.00	3,275.00	3,275.00	101,725.00
Mobiliario y Equipo Educativo y Recreativo	-	-	-	-	-	-
Equipo e Instrumental Médico y de Laboratorio	-	-	-	-	-	-
Vehículos y Equipo de Transporte	-	-	-	-	-	-
Equipo de Defensa y Seguridad	-	-	-	-	-	-
Maquinaria, Otros Equipos y Herramientas	-	-	-	-	-	-
Activos Biológicos	-	-	-	-	-	-
Bienes Inmuebles	-	-	-	-	-	-
Activos Intangibles	-	-	-	-	-	-
Inversión Pública	-	-	-	-	-	-
Obra Pública en Bienes de Dominio Público	-	-	-	-	-	-
Obra Pública en Bienes Propios	-	-	-	-	-	-
Proyectos Productivos y Acciones de Fomento	-	-	-	-	-	-
Inversiones Financieras y Otras Provisiones	-	-	-	-	-	-
Inversiones Para el Fomento de Actividades Productivas	-	-	-	-	-	-
Acciones y Participaciones de Capital	-	-	-	-	-	-
Compra de Títulos y Valores	-	-	-	-	-	-
Concesión de Préstamos	-	-	-	-	-	-
Inversiones en Fideicomisos, Mandatos y Otros Análogos	-	-	-	-	-	-
Otras Inversiones Financieras	-	-	-	-	-	-
Provisiones para Contingencias y Otras Erogaciones Especiales	-	-	-	-	-	-
Participaciones y Aportaciones	-	-	-	-	-	-
Participaciones	-	-	-	-	-	-
Aportaciones	-	-	-	-	-	-
Convenios	-	-	-	-	-	-
Deuda Pública	-	-	-	-	-	-
Amortización de la Deuda Pública	-	-	-	-	-	-
Intereses de la Deuda Pública	-	-	-	-	-	-
Comisiones de la Deuda Pública	-	-	-	-	-	-
Gastos de la Deuda Pública	-	-	-	-	-	-
Costo por Coberturas	-	-	-	-	-	-
Apoyos Financieros	-	-	-	-	-	-
Adeudos de Ejercicios Fiscales Anteriores (Adefas)	-	-	-	-	-	-
Total del Gasto	5,295,584.00	228,797.53	5,525,381.53	3,767,727.50	3,767,727.50	1,757,654.03



LIC. CÉSAR ANDRÉS ANTUÑA AGUILAR
MAGISTRADO PRESIDENTE


L.A.D.E. JOHANNA MEDINA SOTRES
AUXILIAR ADMINISTRATIVO

Cuenta Pública 2017
Poder Judicial
Tribunal de los Trabajadores al Servicio del Estado y de los Municipios
Estado Analítico del Ejercicio del Presupuesto de Egresos
Clasificación Económica (por Tipo de Gasto)
Del 1 de enero al 30 de Junio de 2017

Concepto	Egresos					
	Aprobado	Ampliaciones/ (Reducciones)	Modificado	Devengado	Pagado	Subejercicio
	1	2	3 = (1 + 2)	4	5	6 = (3 - 4)
Gasto Corriente	5,190,584.00	229,797.53	5,420,382 0	3,764,452.50	3,764,452.50	1,655,929.03
Gasto de Capital	105,000		105,000	3,275.00	3,275.00	101,725
Amortización de la Deuda y Disminución de Pasivos			0			0
Total del Gasto	5,295,584.00	229,797.53	5,525,381.53	3,767,727.50	3,767,727.50	1,757,654.03



 LIC. CÉSAR ANDRÉS ANTUÑA AGUILAR
 MAGISTRADO PRESIDENTE


 L.A.D.E. JOHANNA MEDINA SOTRES
 AUXILIAR ADMINISTRATIVO

Cuenta Pública 2017
Poder Judicial
Tribunal de los Trabajadores al Servicio del Estado y de los Municipios
Estado Analítico del Ejercicio del Presupuesto de Egresos
Clasificación Administrativa
Del 1 de enero al 30 de Junio de 2017


Concepto	Egresos					
	Aprobado	Ampliaciones/ (Reducciones)	Modificado	Devengado	Pagado	Subejercicio
	1	2	3 = (1 + 2)	4	5	6 = (3 - 4)
Dependencia o Unidad Administrativa 1	5,295,584.00	229,797.53	5,525,381.53	3,767,727.50	3,767,727.50	1,757,654.03
Dependencia o Unidad Administrativa 2			0			0
Dependencia o Unidad Administrativa 3			0			0
Dependencia o Unidad Administrativa 4			0			0
Dependencia o Unidad Administrativa 5			0			0
Dependencia o Unidad Administrativa 6			0			0
Dependencia o Unidad Administrativa 7			0			0
Dependencia o Unidad Administrativa 8			0			0
Dependencia o Unidad Administrativa XX			0			0
Total del Gasto	5,295,584.00	229,797.53	5,525,381.53	3,767,727.50	3,767,727.50	1,757,654.03



LIC. CÉSAR ANDRÉS ANTUÑA AGUILAR
MAGISTRADO PRESIDENTE


L.A.D.E. JOHANNA MEDINA SOTRES
AUXILIAR ADMINISTRATIVO

Cuenta Pública 2017
Poder Judicial
Estado Analítico del Ejercicio del Presupuesto de Egresos
Clasificación Funcional (Finalidad y Función)
Del 1 de enero al 30 de junio 2017


Concepto	Egresos					
	Aprobado 1	Ampliaciones/ (Reducciones) 2	Modificado 3 = (1 + 2)	Devengado 4	Pagado 5	Subejercicio 6 = (3 - 4)
Gobierno	6,295,584.00	229,797.53	6,525,381.53	3,767,727.50	3,767,727.50	1,757,654.03
Legislación						
Justicia	5,295,584.00	229,797.53	5,525,381.53	3,767,727.50	3,767,727.50	1,757,654.03
Coordinación de la Política de Gobierno						
Relaciones Exteriores						
Asuntos Financieros y Hacendarios						
Seguridad Nacional						
Asuntos de Orden Público y de Seguridad Interior						
Otros Servicios Generales						
Desarrollo Social						
Protección Ambiental						
Vivienda y Servicios a la Comunidad						
Salud						
Recreación, Cultura y Otras Manifestaciones Sociales						
Educación						
Protección Social						
Otros Asuntos Sociales						
Desarrollo Económico						
Asuntos Económicos, Comerciales y Laborales en General						
Agropecuaria, Silvicultura, Pesca y Caza						
Combustibles y Energía						
Minería, Manufacturas y Construcción						
Transporte						
Comunicaciones						
Turismo						
Ciencia, Tecnología e Innovación						
Otras Industrias y Otros Asuntos Económicos						
Otras no Clasificadas en Funciones Anteriores						
Transacciones de la Deuda Pública / Costo Financiero de la Deuda						
Transferencias, Participaciones y Aportaciones entre Diferentes Niveles y Ord						
Saneamiento del Sistema Financiero						
Adeudos de Ejercicios Fiscales Anteriores						
Total del Gasto	6,295,584.00	229,797.53	6,525,381.53	3,767,727.50	3,767,727.50	1,757,654.03



 LIC. CÉSAR ANDRÉS ANTUÑA AGUILAR
 MAGISTRADO PRESIDENTE


 L.A.D.E. JOHANNA MEDINA SOTRES
 AUXILIAR ADMINISTRATIVO

Cuenta Pública 2017
Poder Judicial
Tribunal de los Trabajadores al Servicio del Estado y de los Municipios
Gasto por Categoría Programática
Del 1 de enero al 30 de Junio 2017

Concepto	Egresos			Devengado	Pagado	Subejercicio
	Aprobado	Ampliaciones (Reducciones)	Modificado			
	1	2	3 = (1 + 2)	4	5	6 = (3 + 4)
Programas	-	-	-	-	-	-
Subsidios: Sector Social y Privado o Entidades Federativas y Municipios	-	-	-	-	-	-
Sujetos a Reglas de Operación	-	-	-	-	-	-
Otros Subsidios	-	-	-	-	-	-
Desempeño de las Funciones	-	-	-	-	-	-
Prestación de Servicios Públicos	5,295,584.00	229,797.53	5,525,381.53	3,767,727.50	3,767,727.50	1,757,654.03
Provisión de Bienes Públicos	-	-	-	-	-	-
Planeación, seguimiento y evaluación de políticas públicas	-	-	-	-	-	-
Promoción y fomento	-	-	-	-	-	-
Regulación y supervisión	-	-	-	-	-	-
Funciones de las Fuerzas Armadas (Únicamente Gobierno Federal)	-	-	-	-	-	-
Específicos	-	-	-	-	-	-
Proyectos de Inversión	-	-	-	-	-	-
Administrativos y de Apoyo	-	-	-	-	-	-
Apoyo al proceso presupuestario y para mejorar la eficiencia institucional	-	-	-	-	-	-
Apoyo a la función pública y al mejoramiento de la gestión	-	-	-	-	-	-
Operaciones ajenas	-	-	-	-	-	-
Compromisos	-	-	-	-	-	-
Obligaciones de cumplimiento de resolución jurisdiccional	-	-	-	-	-	-
Desastres Naturales	-	-	-	-	-	-
Obligaciones	-	-	-	-	-	-
Pensiones y jubilaciones	-	-	-	-	-	-
Aportaciones a la seguridad social	-	-	-	-	-	-
Aportaciones a fondos de estabilización	-	-	-	-	-	-
Aportaciones a fondos de inversión y reestructura de pensiones	-	-	-	-	-	-
Programas de Gasto Federalizado (Gobierno Federal)	-	-	-	-	-	-
Gasto Federalizado	-	-	-	-	-	-
Participaciones a entidades federativas y municipios	-	-	-	-	-	-
Costo financiero, deuda o apoyos a deudores y ahorradores de la banca	-	-	-	-	-	-
Adeudos de ejercicios fiscales anteriores	-	-	-	-	-	-
Total del Gasto	5,295,584.00	229,797.53	5,525,381.53	3,767,727.50	3,767,727.50	1,757,654.03


LIC. CÉSAR ANDRÉS ANTUÑA AGUILAR
MAGISTRADO PRESIDENTE


L.A.D.E. JOHANNA MEDINA SOTRES
AUXILIAR ADMINISTRATIVO

Cuenta Pública 2017
Estado de Situación Financiera
Al 30 de Junio de 2017 y 2016
(Pesos)

ente Público:

TRIBUNAL DE LOS TRABAJADORES AL SERVICIO DEL ESTADO Y DE LOS MUNICIPIOS

CONCEPTO	Año		CONCEPTO	Año	
	2017	2016		2017	2016
ACTIVO					
<i>Activo Circulante</i>			<i>Pasivo Circulante</i>		
Efectivo y Equivalentes	1,835,942.41	1,382,745.46	Cuentas por Pagar a Corto Plazo	260,217.51	204,352.25
Derechos a Recibir Efectivo o Equivalentes	13,711.33	13,244.20	Documentos por Pagar a Corto Plazo		
Derechos a Recibir Bienes o Servicios			Porción a Corto Plazo de la Deuda Pública a Largo Plazo		
Inventarios			Títulos y Valores a Corto Plazo		
Imágenes			Pasivos Diferidos a Corto Plazo		
Estimación por Pérdida o Deterioro de Activos Circulantes			Fondos y Bienes de Terceros en Garantía y/o Administración a Corto Plazo		
Otros Activos Circulantes			Provisiones a Corto Plazo		
Total de Activos Circulantes	1,849,653.74	1,395,989.66	Otros Pasivos a Corto Plazo		
			Total de Pasivos Circulantes	260,217.51	204,352.25
<i>Activo No Circulante</i>			<i>Pasivo No Circulante</i>		
Inversiones Financieras a Largo Plazo			Cuentas por Pagar a Largo Plazo		
Derechos a Recibir Efectivo o Equivalentes a Largo Plazo			Documentos por Pagar a Largo Plazo		
Bienes Inmuebles, Infraestructura y Construcciones en Proceso			Deuda Pública a Largo Plazo		
Bienes Muebles	859,705.05	828,170.41	Pasivos Diferidos a Largo Plazo		
Bienes Intangibles	72,321.92	25,000.00	Fondos y Bienes de Terceros en Garantía y/o en Administración a Largo Plazo		
Depreciación, Deterioro y Amortización Acumulada de Bienes	-534,578.08	-376,104.39	Provisiones a Largo Plazo		
Pasivos Diferidos			Total de Pasivos No Circulantes	0.00	0.00
Estimación por Pérdida o Deterioro de Activos no Circulantes			TOTAL DEL PASIVO	260,217.51	204,352.25
Otros Activos no Circulantes			HACIENDA PÚBLICA/ PATRIMONIO		
Total de Activos No Circulantes	397,448.91	477,066.02	<i>Hacienda Pública/Patrimonio Contribuido</i>		
TOTAL DEL ACTIVO	2,247,102.65	1,873,055.68	Aportaciones	256,735.00	256,735.00
			Donaciones de Capital		
			Actualización de la Hacienda Pública / Patrimonio		
			<i>Hacienda Pública/Patrimonio Generado</i>		
			Resultados del Ejercicio (Ahorro / Desahorro)	1,451,275.96	1,133,006.81
			Resultados de Ejercicios Anteriores	278,874.18	278,961.62
			Revalúos		
			Reservas		
			Rectificaciones de Resultados de Ejercicios Anteriores		
			Exceso o Insuficiencia en la Actualización de la Hacienda Pública/Patrimonio	0.00	0.00
			Resultado por Posición Monetaria		
			Resultado por Tenencia de Activos no Monetarios		
			Total Hacienda Pública/ Patrimonio	1,986,865.14	1,668,703.43
			TOTAL DEL PASIVO Y HACIENDA PÚBLICA / PATRIMONIO	2,247,102.65	1,873,055.68

En fe de protesta de decir verdad declaramos que los Estados Financieros y sus Notas son razonablemente correctos y responsabilidad del emisor

M.D. CÉSAR ANDRÉS SANTIAGO AGUILAR
MAGISTRADO PRESIDENTE

L.A.D.E. JOHANNA MEDINA SOTRÉS
AJUXILIAR ADMINISTRATIVO

Cuenta Pública 2017
Estado de Actividades
Del 1o. de Enero al 30 de Junio de 2017 y 2016
(Pesos)

Ente Público: TRIBUNAL DE LOS TRABAJADORES AL SERVICIO DEL ESTADO Y DE LOS MUNICIPIOS

Concepto	2017	2016	Concepto	2017	2016
INGRESOS Y OTROS BENEFICIOS			GASTOS Y OTRAS PÉRDIDAS		
Ingresos de la Gestión	0	0	Gastos de Funcionamiento	3,764,452.50	3,637,076.83
Impuestos			Servicios Personales	3,141,360.20	3,102,543.25
Cuotas y Aportaciones de Seguridad Social			Materiales y Suministros	189,997.70	190,216.83
Contribuciones de Mejoras			Servicios Generales	433,094.60	244,318.75
Derechos					
Productos de Tipo Corriente			Transferencias, Asignaciones,	0	0
Aprovechamientos de Tipo Corriente			Transferencias Internas y Asignaciones		
Ingresos por Venta de Bienes y Servicios			Transferencias al Resto del Sector		
Ingresos no Comprendidos en las Fracciones de la Ley de			Subsidios y Subvenciones		
			Ayudas Sociales		
Participaciones, Aportaciones, Transferencias, Asignaciones,	5,295,584.00	4,746,661.00	Pensiones y Jubilaciones		
Participaciones y Aportaciones			Transferencias a Fideicomisos,		
Transferencias, Asignaciones, Subsidios y Otras ayudas	5,295,584.00	4,746,661.00	Transferencias a la Seguridad Social		
			Donativos		
Otros Ingresos y Beneficios	0.00	0.00	Transferencias al Exterior		
Ingresos Financieros					
Incremento por Variación de Inventarios			Participaciones y Aportaciones	0	0
Disminución del Exceso de Estimaciones por Pérdida o Deterioro u			Participaciones		
Disminución del Exceso de Provisiones			Aportaciones		
Otros Ingresos y Beneficios Varios			Convenios		
Total de Ingresos y Otros Beneficios	5,295,584.00	4,746,661.00	Intereses, Comisiones y Otros Gastos	0	0
			Intereses de la Deuda Pública		
			Comisiones de la Deuda Pública		
			Gastos de la Deuda Pública		
			Costo por Coberturas		
			Apoyos Financieros		
			Otros Gastos y Pérdidas	79,855.54	76,577.36
			Estimaciones, Depreciaciones,	79,855.54	76,577.36
			Provisiones		
			Disminución de Inventarios		
			Aumento por Insuficiencia de		
			Aumento por Insuficiencia de		
			Otros Gastos		
			Inversión Pública		
			Inversión Pública no Capitalizable	0	0
			Total de Gastos y Otras Pérdidas	3,844,308.04	3,613,654.19
			Resultados del Ejercicio	1,451,275.96	1,133,006.81

Bejo protesta de decir verdad declaramos que los Estados Financieros y sus Notas son razonablemente correctos y responsabilidad del emisor

M.D. DÉCARO ANDRÉS ANTUÑA AGUILAR
MAGISTRADO PRESIDENTE

L.A.D.E. JOHANNA MEDINA SOTRES
AUXILIAR ADMINISTRATIVO

Cuenta Pública 2017
Estado Analítico del Activo
Del 1o de enero al 30 de Junio de 2017
(Pesos)

Ente Público: TRIBUNAL DE LOS TRABAJADORES AL SERVICIO DEL ESTADO Y DE LOS MUNICIPIOS

Concepto	Saldo Inicial 1	Cargos del Periodo 2	Abonos del Periodo 3	Saldo Final 4 = (1+2-3)	Variación del Periodo (4-1)
ACTIVO					
Activo Circulante	537,366.35	15,178,928.62	13,866,841.23	1,849,653.74	1,312,287.39
Efectivo y Equivalentes	524,143.64	9,882,384.00	8,570,585.23	1,835,942.41	1,311,798.77
Derechos a Recibir Efectivo o Equivalentes	13,222.71	5,296,544.62	5,296,056.00	13,711.33	488.62
Derechos a Recibir Bienes o Servicios					
Inventarios					
Almacenes					
Estimación por Pérdida o Deterioro de Activos Circulantes					
Otros Activos Circulantes					
Activo No Circulante	474,029.45	3,275.00	79,855.54	397,448.91	-76,580.54
Inversiones Financieras a Largo Plazo					
Derechos a Recibir Efectivo o Equivalentes a Largo Plazo					
Bienes Inmuebles, Infraestructura y Construcciones en Proceso					
Bienes Muebles	856,430.05	3,275.00	0.00	859,705.05	3,275.00
Activos Intangibles	72,321.92	0.00	0.00	72,321.92	0.00
Depreciación, Deterioro y Amortización Acumulada de Bienes	-454,722.52	0.00	79,855.54	-534,578.06	-79,855.54
Activos Diferidos					
Estimación por Pérdida o Deterioro de Activos no Circulantes					
Otros Activos no Circulantes					
TOTAL DEL ACTIVO	1,011,395.80	15,182,203.62	13,946,496.77	2,247,102.65	1,235,706.85

Bajo protesta de decir verdad declaramos que los Estados Financieros y sus Notas son razonablemente correctos y responsabilidad del emisor

M.D. CÉSAR ANDRÉS ANTUÑA AGUILAR
MAGISTRADO PRESIDENTE


L.A.D.E JOHANNA MEDINA SOTRES
AUXILIAR ADMINISTRATIVO


Cuenta Pública 2017
Estado de Variación en la Hacienda Pública
Del 1o de enero al 30 de Junio de 2017
(pesos)

Ente Público: TRIBUNAL DE LOS TRABAJADORES AL SERVICIO DEL ESTADO Y DE LOS MUNICIPIOS

Concepto	Hacienda Pública/Patrimonio Contribuido	Hacienda Pública/Patrimonio Generado de Ejercicios Anteriores	Hacienda Pública/Patrimonio Generado del Ejercicio	Ajustes por Cambios de Valor	TOTAL
Rectificaciones de Resultados de Ejercicios Anteriores	0.00		0.00	0.00	0.00
Patrimonio Neto Inicial Ajustado del Ejercicio	256,735.00				256,735.00
Aportaciones					
Donaciones de Capital					
Actualización de la Hacienda Pública/Patrimonio	256,735.00				256,735.00
Variaciones de la Hacienda Pública/Patrimonio Neto del Ejercicio	0.00	278,874.18			278,874.18
Resultados del Ejercicio (Ahorro/Desahorro)		-87.44			-87.44
Resultados de Ejercicios Anteriores		278,961.62			278,961.62
Revalúos					
Reservas					
Hacienda Pública/Patrimonio Neto Final del Ejercicio 2016	256,735.00	278,874.18	0.00	0.00	535,609.18
Cambios en la Hacienda Pública/Patrimonio Neto del Ejercicio 2017	0.00	0.00	0.00	0.00	0.00
Aportaciones					0.00
Donaciones de Capital					0.00
Actualización de la Hacienda Pública/Patrimonio					
Variaciones de la Hacienda Pública/Patrimonio Neto del Ejercicio 2017	0.00	0.00	1,451,275.96	0.00	1,451,275.96
Resultados del Ejercicio (Ahorro/Desahorro)			1,451,275.96		1,451,275.96
Resultados de Ejercicios Anteriores					0.00
Revalúos					0.00
Reservas					0.00
Saldo Neto en la Hacienda Pública / Patrimonio 2017	256,735.00	278,874.18	1,451,275.96	0.00	1,986,885.14

Bajo protesta de decir verdad declaramos que los Estados Financieros y sus Notas son razonablemente correctos y responsabilidad del emisor


M.C. CÉSAR ANDRÉS ANTUÑA AGUILAR
MAGISTRADO PRESIDENTE


L.A.D.E. JOHANNA MEDINA SOTRES
AUXILIAR ADMINISTRATIVO

Cuenta Pública 2017
Estado de Cambios en la Situación Financiera
Al 30 de Junio de 2017 y 2016
(Pesos)

Ente Público: TRIBUNAL DE LOS TRABAJADORES AL SERVICIO DEL ESTADO Y DE LOS MUNICIPIOS

Concepto	Origen	Aplicación	Concepto	Origen	Aplicación
ACTIVO	79,855.54	1,315,562.39	PASIVO	0.00	215,569
Activo Circulante	0	1,312,287.39	Pasivo Circulante	0.00	215,569
Efectivo y Equivalentes		1,311,798.77	Cuentas por Pagar a Corto Plazo		215,569.11
Derechos a Recibir Efectivo o Equivalentes		488.62	Documentos por Pagar a Corto Plazo		
Derechos a Recibir Bienes o Servicios			Porción a Corto Plazo de la Deuda Pública a Largo Plazo		
Inventarios			Títulos y Vales a Corto Plazo		
Almacenes			Pasivos Diferidos a Corto Plazo		
Estimación por Pérdida o Deterioro de Activos Circulantes			Fondos y Bienes de Terceros en Garantía y/o Administración a Corto Plazo		
Otros Activos Circulantes			Provisiones a Corto Plazo		
Activo No Circulante	79,856	3,275	Pasivo No Circulante	0	0
Inversiones Financieras a Largo Plazo			Cuentas por Pagar a Largo Plazo		
Derechos a Recibir Efectivo o Equivalentes a Largo Plazo			Documentos por Pagar a Largo Plazo		
Bienes Inmuebles, Infraestructura y Construcciones en Proceso			Deuda Pública a Largo Plazo		
Bienes Muebles		3,275.00	Pasivos Diferidos a Largo Plazo		
Activos Intangibles			Fondos y Bienes de Terceros en Garantía y/o en Administración a Largo Plazo		
Depreciación, Deterioro y Amortización Acumulada de Bienes	79,855.54		Provisiones a Largo Plazo		
Activos Diferidos			HACIENDA PÚBLICA/ PATRIMONIO	1,451,275.96	0
Estimación por Pérdida o Deterioro de Activos no Circulantes			Hacienda Pública/Patrimonio Contribuido	0	0
Otros Activos no Circulantes			Aportaciones		
			Donaciones de Capital		
			Actualización de la Hacienda Pública / Patrimonio		
			Hacienda Pública/Patrimonio Generado	1,451,275.96	0
			Resultados del Ejercicio (Ahorro / Desahorro)	1,451,275.96	
			Resultados de Ejercicios Anteriores		
			Revalúos		
			Reservas		
			Rectificaciones de Resultados de Ejercicios Anteriores		
			Exceso o Insuficiencia en la Actualización de la Hacienda Pública/Patrimonio	0	0
			Resultado por Posición Monetaria		
			Resultado por Tenencia de Activos no Monetarios		
				1,331,131.50	1,531,131.50

Bajo protesta de decir verdad declaramos que los Estados Financieros y sus Notas son razonablemente correctos y responsabilidad del emisor

M.D. CÉSAR ANTONIO AGUILAR
MAGISTRALO PRESIDENTE

L.A.D.E. JOHANNA MEDINA SOTRES
AJILAR ADMINISTRATIVO


Cuenta Pública 2017
Estado de Flujos de Efectivo
 Del 1o. de enero al 30 de Junio de 2017 y 2016
 (Pesos)

Ente Público:

TRIBUNAL DE LOS TRABAJADORES AL SERVICIO DEL ESTADO Y DE LOS MUNICIPIOS

Concepto	2017	2016	Concepto	2017	2016
Flujos de Efectivo de las Actividades de Operación			Flujos de Efectivo de las Actividades de Inversión		
Origen van los ingresos	5,295,584.00	4,746,661.00	Origen	0	0
Impuestos			Bienes Inmuebles, Infraestructura y Construcciones en Proceso		
Cuotas y Aportaciones de Seguridad Social			Bienes Muebles		
Contribuciones de mejoras			Otros Origenes de Inversión		
Derechos			Aplicación	3,275.00	24,418.44
Productos de Tipo Corriente			Bienes Inmuebles, Infraestructura y Construcciones en Proceso		
Aprovechamientos de Tipo Corriente			Bienes Muebles	3,275.00	24,418.44
Ingresos por Venta de Bienes y Servicios			Otras Aplicaciones de Inversión		
Ingresos no Comprendidos en las Fracciones de la Ley de Ingresos Causados en Ejercicios Fiscales Anteriores Pendientes de Liquidación o Pago			Flujos Netos de Efectivo por Actividades de Inversión	-3,275.00	-24,418.44
Participaciones y Aportaciones					
Transferencias, Asignaciones y Subsidios y Otras ayudas	5,295,584.00	4,746,661.00	Flujo de Efectivo de las Actividades de Financiamiento		
Otros Origenes de Operación			Origen	79,855.54	76,331.26
Aplicación van los gastos	3,844,308.04	3,613,654.19	Endeudamiento Neto		
Servicios Personales	3,141,360.20	3,102,543.25	Interno		
Materiales y Suministros	189,997.70	190,216.83	Externo		
Servicios Generales	433,094.60	244,316.75	Disminución de Activos Financieros	79,855.54	76,331.26
Transferencias Internas y Asignaciones al Sector Público			Incremento de Otros Pasivos		
Transferencias al resto del Sector Público			Aplicación	216,057.73	185,794.32
Subsidios y Subvenciones			Servicios de la Deuda		
Ayudas Sociales			Interno		
Pensiones y Jubilaciones			Externo		
Transferencias a Fideicomisos, Mandatos y Contratos Análogos			Incremento de Activos Financieros	488.62	
Transferencias a la Seguridad Social			Disminución de Otros Pasivos	215,569.11	185,794.32
Donativos			Flujos netos de Efectivo por Actividades de Financiamiento	-136,202.19	-109,463.06
Transferencias al Exterior					
Participaciones			Incremento/Disminución Neta en el Efectivo y Equivalentes al Efectivo	1,311,798.77	999,125.31
Aportaciones					
Correos			Efectivo y Equivalentes al Efectivo al inicio del Ejercicio	524,143.54	383,820.15
Otros Aplicaciones de Operación	79,855.54	76,577.36	Efectivo y Equivalentes al Efectivo al final del Ejercicio	1,835,942.41	1,382,746.46
Flujos Netos de Efectivo por Actividades de Operación	1,451,275.96	1,133,006.81			

Bajo protesta de decir verdad declaramos que los Estados Financieros y sus Notas son razonablemente correctos y responsabilidad del emisor


 CESAR TORRES ANTUÑA AGUILAR
 MAGISTRADO PRESIDENTE


 L.A.D.E. JORANNA MEDINA SOTRES
 AUXILIAR ADMINISTRATIVO

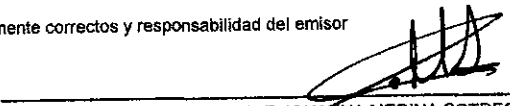
Cuenta Pública 2017
 Estado Analítico de la Deuda y Otros Pasivos
 Del 1o de enero al 30 de Junio de 2017
 (Pesos)

Ente Público: TRIBUNAL DE LOS TRABAJADORES AL SERVICIO DEL ESTADO Y DE LOS MUNICIPIOS

Denominación de las Deudas	Moneda de Contratación	Institución o País Acreedor	Saldo Inicial del Periodo	Saldo Final del Periodo
DEUDA PÚBLICA				
Corto Plazo				
Deuda Interna			0	0
Instituciones de Crédito				
Títulos y Valores				
Arrendamientos Financieros				
Deuda Externa			0	0
Organismos Financieros Internacionales				
Deuda Bilateral				
Títulos y Valores				
Arrendamientos Financieros				
Subtotal a Corto Plazo			0	0
Largo Plazo				
Deuda Interna			0	0
Instituciones de Crédito				
Arrendamientos Financieros				
Deuda Externa			0	0
Organismos Financieros Internacionales				
Deuda Bilateral				
Títulos y Valores				
Arrendamientos Financieros				
Subtotal a Largo Plazo			0	0
Otros Pasivos			475,786.82	260,217.51
Total Deuda y Otros Pasivos			475,786.82	260,217.51

Bajo protesta de decir verdad declaramos que los Estados Financieros y sus Notas son razonablemente correctos y responsabilidad del emisor


 M.D. CÉSAR ANDRÉS ANTUÑA AGUILAR
 MAGISTRADO PRESIDENTE


 L.A.D.E. JOHANNA MEDINA SOTRES
 AUXILIAR ADMINISTRATIVO



PODER JUDICIAL DEL ESTADO DE YUCATAN

TRIBUNAL DE LOS TRABAJADORES AL SERVICIO DEL ESTADO Y DE LOS
MUNICIPIOS

INFORME SOBRE PASIVOS CONTINGENTES

AL 30 DE JUNIO Y ACUMULADO A JUNIO DEL 2017

EN CUMPLIMIENTO A LO ESTIPULADO CON LA CONAC (COMISION NACIONAL DE ARMONIZACION CONTABLE) Y DE ACUERDO CON LA NORMATIVIDAD TECNICA INTERNACIONAL Y LA VIGENTE EN MEXICO, EL TRIBUNAL DE LOS TRABAJADORES AL SERVICIO DEL ESTADO Y DE LOS MUNICIPIOS A LA FECHA DEL 30 DE JUNIO DEL PRESENTE AÑO, NO CUENTA CON UN PASIVO CONTINGENTE.

L.A.D.E Johanna Medina Sotres
Unidad Administrativa

M.D. César Andrés Antuña Aguilar
Magistrado Presidente

Cuenta Pública 2017

Notas a los Estados Financieros

Al 30 de Junio de 2017

(Pesos)

Ente Público: TRIBUNAL DE LOS TRABAJADORES AL SERVICIO DEL ESTADO Y DE LOS MUNICIPIOS

NOTAS DE GESTIÓN ADMINISTRATIVO

ACTIVIDAD OPERATIVA

El Tribunal tiene entre sus facultades el resolver los conflictos que en materia laboral se presenten entre los Trabajadores al Servicio del Estado y de los Municipios, así mismo a resolver las controversias o reclamaciones que se presenten por parte de trabajadores en contra de los sindicatos a los cuales pertenecen; de igual manera es el responsable de recibir las solicitudes de registro y toma de notas sindicales, así como el de las asambleas que estas organizaciones realicen y de las altas y bajas de sus miembros.

MARCO REGULATORIO

El Tribunal de los Trabajadores al Servicio del Estado y de los Municipios, se rige por el siguiente marco legal: La Ley Orgánica del Poder Judicial del Estado de Yucatán; por la Ley de los Trabajadores al Servicio del Estado y de los Municipios; por la Ley Federal del Trabajo, en su aplicación supletoria.

IDENTIDAD Y FUNCIONES

El Tribunal de los Trabajadores al Servicio del Estado y de los Municipios forma parte del Poder Judicial del Estado, con autonomía para dictar sus resoluciones; Este tribunal es el encargado de conocer y resolver las controversias laborales relacionadas con los trabajadores al servicio del estado y de los municipios, que la ley de la materia le encomienda. Toda vez que este Tribunal cuenta con plena autonomía en sus resoluciones, las cuales serán definitivas e inatacables.

COMPETENCIA TERRITORIAL

El Tribunal de los Trabajadores al Servicio del Estado y de los Municipios, es un tribunal unitario, el cual tiene su sede en esta ciudad de Mérida Yucatán y sus atribuciones en todo el estado, tal y como lo dispone la Ley Orgánica del Poder Judicial del Estado, y la Ley de los Trabajadores al Servicio del Estado y de los Municipios de Yucatán.

INTEGRACIÓN

Este Tribunal está conformado por un magistrado presidente, ya que es unitario, y así mismo preside y representa a este ente, ante las diversas autoridades y en las audiencias que se celebren con motivo de las labores propias de esta autoridad. El tribunal para el mejor desempeño de sus funciones cuenta con una Comisión Especial comprendida por dos CONSEJEROS; Nombrados por el pleno del Tribunal Superior de Justicia, y será el Presidente del Tribunal quien presida la referida comisión. La comisión en cita tiene las siguientes funciones: elaboración del presupuesto, disciplina del personal, etc.

FUNCIONAMIENTO

El Tribunal por ser unitario funcionara con la presencia del Magistrado Presidente y del Secretario General que certifica las actuaciones.

INACATABILIDAD DE SUS RESOLUCIONES

Las decisiones y resoluciones que emite el tribunal, serán definitivas e inatacables, y por lo tanto, no procede juicio ni recurso alguno en contra de las mismas.

NOTAS DE DESGLOSE

DE LA INFORMACION FINANCIERA

Conforme a lo establecido en la ley general de contabilidad gubernamental y las resoluciones del (CONAC) se realizan los siguientes estados financieros:

Estado de Situación Financiera

Estado de Actividades

Estado de Cambios en la Situación Financiera

Analítica de Activos y Pasivos

Balanza de Comprobación

Estado de variaciones de la hacienda pública /patrimonio

Flujo de Efectivo

Informe de Pasivos Contingentes

Deudas por Pagar

Notas a los estados financieros

Presupuestales y Programáticos

REGISTO CONTABLE DE LAS OPERACIONES

Como lo establece el Artículo 52, tercer párrafo de la Ley General de Contabilidad Gubernamental, para efectos del contenido de la Cuenta Pública "Los estados correspondientes a los ingresos y gastos públicos presupuestarios se elaboran sobre base de devengado y, adicionalmente, se presentan en flujo de efectivo.

CONTRIBUCIONES FEDERALES

El Tribunal de los Trabajadores al Servicio del Estado y de los Municipios es considerado como una persona moral no contribuyente de impuestos, teniendo únicamente como obligación la de retener y enterar el impuesto y exigir la documentación que reúna los requisitos fiscales, cuando hagan pagos a terceros y estén obligados a ello en los términos de las leyes fiscales federales vigentes.

OBLIGACIONES LABORALES.

El costo por concepto de cuota de Seguridad Social se reconoce en los resultados de los años en que se prestan los servicios, sobre la base determinada de conformidad con La Ley de Seguridad Social para los Servidores Públicos del Estado de Yucatán, de sus municipios y de los organismos públicos coordinados y centralizados de carácter estatal (ISSTEY).

El equipo de cómputo , transporte, oficina, mobiliario y software se clasifica de la siguiente manera:

Mobiliario	\$20,271.00
Archiveros	\$27,594.08
Sillas y Sillones	\$27,447.78
Escritorios y Mesas	\$17,855.88
Anaqueles	\$8,713.92
Aire Acondicionado	\$42,893.67
Extinguidores	\$3,661.61
Conmutador	\$18,207.36
Enfriador de Agua	\$6,125.00
Cámara Fotográfica	\$3,599.00
Proyector	\$5,581.00
Computadoras	\$175,957.91
Bomba Periférica	\$1,098.84
Automóvil	\$500,698.00
Software	\$72,321.92
Total Bienes Muebles y Activos Intangibles.	\$932,026.97

PASIVO CIRCULANTE
NOTA 3: CUENTAS POR PAGAR A CORTO PLAZO

Integración Nota 3

Retenciones y contribuciones	\$260,217.51
TOTAL	\$260,217.51


La cuenta de retenciones corresponde a impuestos que retiene este Tribunal a terceros, como empleados, por la prestación de un servicio profesional, y que corresponde al Tribunal enterar dichos pagos


NOTA 4: PATRIMONIO

Integración Nota 4

Patrimonio	256,735.00
TOTAL	256,735.00

Bajo protesta de decir la verdad declaramos que los Estados Financieros y sus notas son razonablemente correctos y responsabilidad del emisor


M.D. CÉSAR ANDRÉS ANTUÑA AGUILAR
MAGISTRADO PRESIDENTE



L.A.D.E JOHANNA MEDINA SOTRES
AUXILIAR ADMINISTRATIVO


Cuenta Pública 2017
 ESTADO DE INGRESOS Y EGRESOS MENSUAL Y ACUMULADA
 Del 1o. de Enero al 30 de Junio de 2017
 (Pesos)

Ente Público: TRIBUNAL DE LOS TRABAJADORES AL SERVICIO DEL ESTADO Y DE LOS MUNICIPIOS

INGRESOS		
INGRESOS DE GESTION		
Transferencias, Asignaciones, Subsidios y Otras Ayudas		
	JUNIO	ACUMULADO
Transferencias Internas y Asignaciones al Sector Público	866,662.00	5,295,584.00
TOTAL DE INGRESOS Y OTROS BENEFICIOS	866,662.00	5,295,584.00
EGRESOS		
GASTOS Y OTRAS PERDIDAS		
Gastos de funcionamiento		
	JUNIO	ACUMULADO
Servicios Personales	565,365.89	3,141,360.20
Materiales y Suministros	33,113.95	189,997.70
Servicios Generales	38,768.37	433,094.60
TOTAL GASTOS DE FUNCIONAMIENTO	637,248.21	3,764,452.50
OTROS GASTOS Y PERDIDAS EXTRAORDINARIAS		
Estimaciones, Depreciaciones, Deterioros, Obsolescencia y Amortizaciones	13,327.45	79,855.54
TOTAL DE GASTOS Y OTRAS PERDIDAS	650,575.66	3,844,308.04

"Bajo protesta de decir verdad declaramos que los Estados Financieros y sus notas, son razonablemente correctos y son responsabilidad del emisor"



 L.A.D.E. JOHANNA MEDINA SOTRES
 AUXILIAR ADMINISTRATIVO



 M.D. CÉSAR ANDRÉS ANTUÑA AGUILAR
 MAGISTRADO PRESIDENTE

TRIBUNAL DE LOS TRABAJADORES AL SERVICIO DEL ESTADO Y MPIOIS
Estado Analítico del Ejercicio del Presupuesto de Egresos Detallado - LDF
Clasificación Funcional (Finalidad y Función)
(PESOS)

a3) Coordinación de la Política de Gobierno	\$0.00	\$0.00	\$0.00	\$0.00	\$0.00	\$0.00
a4) Relaciones Exteriores	\$0.00	\$0.00	\$0.00	\$0.00	\$0.00	\$0.00
a5) Asuntos Financieros y Hacendarios	\$0.00	\$0.00	\$0.00	\$0.00	\$0.00	\$0.00
a6) Seguridad Nacional	\$0.00	\$0.00	\$0.00	\$0.00	\$0.00	\$0.00
a7) Asuntos de Orden Público y de Seguridad Interior	\$0.00	\$0.00	\$0.00	\$0.00	\$0.00	\$0.00
a8) Otros Servicios Generales	\$0.00	\$0.00	\$0.00	\$0.00	\$0.00	\$0.00
B. Desarrollo Social (B=b1+b2+b3+b4+b5+b6+b7)	\$0.00	\$0.00	\$0.00	\$0.00	\$0.00	\$0.00
b1) Protección Ambiental	\$0.00	\$0.00	\$0.00	\$0.00	\$0.00	\$0.00
b2) Vivienda y Servicios a la Comunidad	\$0.00	\$0.00	\$0.00	\$0.00	\$0.00	\$0.00
b3) Salud	\$0.00	\$0.00	\$0.00	\$0.00	\$0.00	\$0.00
b4) Recreación, Cultura y Otras Manifestaciones Sociales	\$0.00	\$0.00	\$0.00	\$0.00	\$0.00	\$0.00
b5) Educación	\$0.00	\$0.00	\$0.00	\$0.00	\$0.00	\$0.00
b6) Protección Social	\$0.00	\$0.00	\$0.00	\$0.00	\$0.00	\$0.00
b7) Otros Asuntos Sociales	\$0.00	\$0.00	\$0.00	\$0.00	\$0.00	\$0.00
C. Desarrollo Económico (C=c1+c2+c3+c4+c5+c6+c7+c8+c9)	\$0.00	\$0.00	\$0.00	\$0.00	\$0.00	\$0.00
c1) Asuntos Económicos, Comerciales y Laborales en General	\$0.00	\$0.00	\$0.00	\$0.00	\$0.00	\$0.00
c2) Agropecuaria, Silvicultura, Pesca y Caza	\$0.00	\$0.00	\$0.00	\$0.00	\$0.00	\$0.00
c3) Combustibles y Energía	\$0.00	\$0.00	\$0.00	\$0.00	\$0.00	\$0.00
c4) Minería, Manufacturas y Construcción	\$0.00	\$0.00	\$0.00	\$0.00	\$0.00	\$0.00
c5) Transporte	\$0.00	\$0.00	\$0.00	\$0.00	\$0.00	\$0.00
c6) Comunicaciones	\$0.00	\$0.00	\$0.00	\$0.00	\$0.00	\$0.00
c7) Turismo	\$0.00	\$0.00	\$0.00	\$0.00	\$0.00	\$0.00
c8) Ciencia, Tecnología e Innovación	\$0.00	\$0.00	\$0.00	\$0.00	\$0.00	\$0.00
c9) Otras Industrias y Otros Asuntos Económicos	\$0.00	\$0.00	\$0.00	\$0.00	\$0.00	\$0.00
D. Otras No Clasificadas en Funciones Anteriores (D=d1+d2+d3+d4)	\$0.00	\$0.00	\$0.00	\$0.00	\$0.00	\$0.00
d1) Transacciones de la Deuda Pública / Costo Financiero de la Deuda	\$0.00	\$0.00	\$0.00	\$0.00	\$0.00	\$0.00
d2) Transferencias, Participaciones y Aportaciones Entre Diferentes Niveles y Ordenes de Gobierno	\$0.00	\$0.00	\$0.00	\$0.00	\$0.00	\$0.00
d3) Saneamiento del Sistema Financiero	\$0.00	\$0.00	\$0.00	\$0.00	\$0.00	\$0.00
d4) Adeudos de Ejercicios Fiscales Anteriores	\$0.00	\$0.00	\$0.00	\$0.00	\$0.00	\$0.00
III. Total de Egresos (III = I + II)	\$10,591,165.00	\$229,797.53	\$10,820,962.53	\$3,767,727.50	\$3,767,727.50	\$7,053,235.03

Bajo protesta de decir la verdad declaramos que los Estados Financieros y sus notas son razonablemente correctos y responsabilidad del emisor



 L.A.D.E. Johanna Medina Sotres
 Auxiliar Administrativo



 Lic. César Andrés Antuña Aguilar
 Autorizó y Revisó
 Magistrado Presidente

TRIBUNAL DE LOS TRABAJADORES AL SERVICIO DEL ESTADO Y MPIOs
Estado Analítico del Ejercicio del Presupuesto de Egresos Detallado - LDF
Clasificación de Servicios Personales por Categoría
(PESOS)

Concepto (c)	Egresos					Subejercido (e)
	Aprobado (d)	Amplicaciones/ (Reducciones)	Modificado	Devengado	Pagado	
I. Gasto No Etiquetado (I=A+B+C+D+E+F)	\$9,141,615.00	\$0.00	\$9,141,615.00	\$3,141,360.20	\$3,141,360.20	\$6,000,254.80
A. Personal Administrativo y de Servicio Público	\$9,141,615.00	\$0.00	\$9,141,615.00	\$3,141,360.20	\$3,141,360.20	\$6,000,254.80
B. Magisterio	\$0.00	\$0.00	\$0.00	\$0.00	\$0.00	\$0.00
C. Servicios de Salud (C=c1+c2)	\$0.00	\$0.00	\$0.00	\$0.00	\$0.00	\$0.00
c1) Personal Administrativo	\$0.00	\$0.00	\$0.00	\$0.00	\$0.00	\$0.00
c2) Personal Médico, Paramédico y afín	\$0.00	\$0.00	\$0.00	\$0.00	\$0.00	\$0.00
D. Seguridad Pública	\$0.00	\$0.00	\$0.00	\$0.00	\$0.00	\$0.00
E. Gastos asociados a la implementación de nuevas leyes federales o reformas a las mismas (E = e1 + e2)	\$0.00	\$0.00	\$0.00	\$0.00	\$0.00	\$0.00
e1) Nombre del Programa o Ley 1	\$0.00	\$0.00	\$0.00	\$0.00	\$0.00	\$0.00
e2) Nombre del Programa o Ley 2	\$0.00	\$0.00	\$0.00	\$0.00	\$0.00	\$0.00
F. Sentencias laborales definitivas	\$0.00	\$0.00	\$0.00	\$0.00	\$0.00	\$0.00
II. Gasto Etiquetado (II=A+B+C+D+E+F)	\$0.00	\$0.00	\$0.00	\$0.00	\$0.00	\$0.00
A. Personal Administrativo y de Servicio Público	\$0.00	\$0.00	\$0.00	\$0.00	\$0.00	\$0.00
B. Magisterio	\$0.00	\$0.00	\$0.00	\$0.00	\$0.00	\$0.00
C. Servicios de Salud (C=c1+c2)	\$0.00	\$0.00	\$0.00	\$0.00	\$0.00	\$0.00
c1) Personal Administrativo	\$0.00	\$0.00	\$0.00	\$0.00	\$0.00	\$0.00
c2) Personal Médico, Paramédico y afín	\$0.00	\$0.00	\$0.00	\$0.00	\$0.00	\$0.00
D. Seguridad Pública	\$0.00	\$0.00	\$0.00	\$0.00	\$0.00	\$0.00
E. Gastos asociados a la implementación de nuevas leyes federales o reformas a las mismas (E = e1 + e2)	\$0.00	\$0.00	\$0.00	\$0.00	\$0.00	\$0.00
e1) Nombre del Programa o Ley 1	\$0.00	\$0.00	\$0.00	\$0.00	\$0.00	\$0.00
e2) Nombre del Programa o Ley 2	\$0.00	\$0.00	\$0.00	\$0.00	\$0.00	\$0.00
F. Sentencias laborales definitivas	\$0.00	\$0.00	\$0.00	\$0.00	\$0.00	\$0.00
III. Total del Gasto en Servicios Personales (III = I + II)	\$9,141,615.00	\$0.00	\$9,141,615.00	\$3,141,360.20	\$3,141,360.20	\$6,000,254.80

Bajo protesta de decir la verdad declaramos que los Estados Financieros y sus notas son razonablemente correctos y responsabilidad del emisor



L.A.D.E. Johanna Medina Sotres
Auxiliar Administrativo



Lic. César Andrés Antuña Aguilar
Autorizó y Revisó
Magistrado Presidente

TRIBUNAL DE LOS TRABAJADORES AL SERVICIO DEL ESTADO Y MPIOs
Resultados de Ingresos - LDF
(PESOS)

Concepto (b)						
1. Ingresos de Libre Disposición (1=A+B+C+D+E+F+G+H+I+J+K+L)	\$4,000,000.00	\$4,153,199.00	\$5,211,868.00	\$6,750,000.00	\$10,086,824.00	\$10,591,165.00
A. Impuestos	\$0.00	\$0.00	\$0.00	\$0.00	\$0.00	\$0.00
B. Cuotas y Aportaciones de Seguridad Social	\$0.00	\$0.00	\$0.00	\$0.00	\$0.00	\$0.00
C. Contribuciones de Mejoras	\$0.00	\$0.00	\$0.00	\$0.00	\$0.00	\$0.00
D. Derechos	\$0.00	\$0.00	\$0.00	\$0.00	\$0.00	\$0.00
E. Productos	\$0.00	\$0.00	\$0.00	\$0.00	\$0.00	\$0.00
F. Aprovechamientos	\$0.00	\$0.00	\$0.00	\$0.00	\$0.00	\$0.00
G. Ingresos por Ventas de Bienes y Servicios	\$0.00	\$0.00	\$0.00	\$0.00	\$0.00	\$0.00
H. Participaciones	\$0.00	\$0.00	\$0.00	\$0.00	\$0.00	\$0.00
I. Incentivos Derivados de la Colaboración Fiscal	\$0.00	\$0.00	\$0.00	\$0.00	\$0.00	\$0.00
J. Transferencias	\$4,000,000.00	\$4,153,199.00	\$5,211,868.00	\$6,750,000.00	\$10,086,824.00	\$10,591,165.00
K. Convenios	\$0.00	\$0.00	\$0.00	\$0.00	\$0.00	\$0.00
L. Otros Ingresos de Libre Disposición	\$0.00	\$0.00	\$0.00	\$0.00	\$0.00	\$0.00
2. Transferencias Federales Etiquetadas (2=A+B+C+D+E)	\$0.00	\$0.00	\$0.00	\$0.00	\$0.00	\$0.00
A. Aportaciones	\$0.00	\$0.00	\$0.00	\$0.00	\$0.00	\$0.00
B. Convenios	\$0.00	\$0.00	\$0.00	\$0.00	\$0.00	\$0.00
C. Fondos Distintos de Aportaciones	\$0.00	\$0.00	\$0.00	\$0.00	\$0.00	\$0.00
D. Transferencias, Subsidios y Subvenciones, y Pensiones y Jubilaciones	\$0.00	\$0.00	\$0.00	\$0.00	\$0.00	\$0.00
E. Otras Transferencias Federales Etiquetadas	\$0.00	\$0.00	\$0.00	\$0.00	\$0.00	\$0.00
3. Ingresos Derivados de Financiamientos (3=A)	\$0.00	\$0.00	\$0.00	\$0.00	\$0.00	\$0.00
A. Ingresos Derivados de Financiamientos	\$0.00	\$0.00	\$0.00	\$0.00	\$0.00	\$0.00
4. Total de Resultados de Ingresos (4=1+2+3)	\$4,000,000.00	\$4,153,199.00	\$5,211,868.00	\$6,750,000.00	\$10,086,824.00	\$10,591,165.00
Datos Informativos	\$0.00	\$0.00	\$0.00	\$0.00	\$0.00	\$0.00
1. Ingresos Derivados de Financiamientos con Fuente de Pago de Recursos de Libre Disposición	\$0.00	\$0.00	\$0.00	\$0.00	\$0.00	\$0.00
2. Ingresos derivados de Financiamientos con Fuente de Pago de Transferencias Federales Etiquetadas	\$0.00	\$0.00	\$0.00	\$0.00	\$0.00	\$0.00
3. Ingresos Derivados de Financiamiento (3 = 1 + 2)	\$0.00	\$0.00	\$0.00	\$0.00	\$0.00	\$0.00

Bajo protesta de decir la verdad declaramos que los Estados Financieros y sus notas son razonablemente correctos y responsabilidad del emisor



 L.A.D.E Johanna Medina Sotres
 Auxiliar Administrativo


 Lic. César Andrés Antuña Aguilar
 Autorizó y Revisó
 Magistrado Presidente

TRIBUNAL DE LOS TRABAJADORES AL SERVICIO DEL ESTADO Y MPIOs
Resultados de Egresos - LDF
(PESOS)

Concepto (b)						
1. Gasto No Etiquetado (1=A+B+C+D+E+F+G+H+I)	\$4,133,392.76	\$4,150,882.58	\$4,966,467.16	\$6,511,855.46	\$10,025,335.95	\$10,591,165.00
A. Servicios Personales	\$3,331,525.91	\$3,515,705.45	\$4,028,110.95	\$5,362,656.80	\$8,334,068.24	\$9,141,615.00
B. Materiales y Suministros	\$228,284.10	\$264,984.24	\$324,404.64	\$338,027.00	\$517,429.58	\$543,301.00
C. Servicios Generales	\$328,097.75	\$358,942.89	\$537,337.44	\$799,313.82	\$1,080,218.13	\$801,249.00
D. Transferencias, Asignaciones, Subsidios y Otras Ayudas	\$0.00	\$0.00	\$0.00	\$0.00	\$0.00	\$0.00
E. Bienes Muebles, Inmuebles e Intangibles	\$245,485.00	\$11,250.00	\$76,614.13	\$11,857.84	\$93,620.00	\$105,000.00
F. Inversión Pública	\$0.00	\$0.00	\$0.00	\$0.00	\$0.00	\$0.00
G. Inversiones Financieras y Otras Provisiones	\$0.00	\$0.00	\$0.00	\$0.00	\$0.00	\$0.00
H. Participaciones y Aportaciones	\$0.00	\$0.00	\$0.00	\$0.00	\$0.00	\$0.00
I. Deuda Pública	\$0.00	\$0.00	\$0.00	\$0.00	\$0.00	\$0.00
2. Gasto Etiquetado (2=A+B+C+D+E+F+G+H+I)	\$0.00	\$0.00	\$0.00	\$0.00	\$0.00	\$0.00
A. Servicios Personales	\$0.00	\$0.00	\$0.00	\$0.00	\$0.00	\$0.00
B. Materiales y Suministros	\$0.00	\$0.00	\$0.00	\$0.00	\$0.00	\$0.00
C. Servicios Generales	\$0.00	\$0.00	\$0.00	\$0.00	\$0.00	\$0.00
D. Transferencias, Asignaciones, Subsidios y Otras Ayudas	\$0.00	\$0.00	\$0.00	\$0.00	\$0.00	\$0.00
E. Bienes Muebles, Inmuebles e Intangibles	\$0.00	\$0.00	\$0.00	\$0.00	\$0.00	\$0.00
F. Inversión Pública	\$0.00	\$0.00	\$0.00	\$0.00	\$0.00	\$0.00
G. Inversiones Financieras y Otras Provisiones	\$0.00	\$0.00	\$0.00	\$0.00	\$0.00	\$0.00
H. Participaciones y Aportaciones	\$0.00	\$0.00	\$0.00	\$0.00	\$0.00	\$0.00
I. Deuda Pública	\$0.00	\$0.00	\$0.00	\$0.00	\$0.00	\$0.00
3. Total del Resultado de Egresos (3=1+2)	\$4,133,392.76	\$4,150,882.58	\$4,966,467.16	\$6,511,855.46	\$10,025,335.95	\$10,591,165.00

Bajo protesta de decir la verdad declaramos que los Estados Financieros y sus notas son razonablemente correctos y responsabilidad del emisor


 L.A.D.E Johanna Medina Sotres
 Auxiliar Administrativo


 Lic. César Andrés Antuña Aguilar
 Autorizó y Revisó
 Magistrado Presidente


TRIBUNAL DE LOS TRABAJADORES AL SERVICIO DEL ESTADO Y MPIOs
Estado Analítico del Ejercicio del Presupuesto de Egresos Detallado - LDF
Clasificación por Objeto del Gasto (Capítulo y Concepto)
(PESOS)

Concepto (c)	Egresos					Subejercido (e)
	Aprobado (d)	Ampliaciones/ (Reducciones)	Modificado	Devengado	Pagado	
I. Gasto No Etiquetado (I=A+B+C+D+E+F+G+H+I)	\$10,591,165.00	\$229,797.53	\$10,820,962.53	\$3,767,727.50	\$3,767,727.50	\$7,053,235.03
A. Servicios Personales (A=a1+a2+a3+a4+a5+a6+a7)	\$8,775,951.00	\$0.00	\$8,775,951.00	\$3,141,360.20	\$3,141,360.20	\$5,634,590.80
a1) Remuneraciones al Personal de Carácter Permanente	\$4,554,442.00		\$4,554,442.00	\$1,889,616.53	\$1,889,616.53	\$2,664,825.47
a2) Remuneraciones al Personal de Carácter Transitorio	\$2,142,888.00		\$2,142,888.00	\$643,639.59	\$643,639.59	\$1,499,248.41
a3) Remuneraciones Adicionales y Especiales	\$622,587.00		\$622,587.00	\$89,930.66	\$89,930.66	\$532,656.34
a4) Seguridad Social	\$616,361.00		\$616,361.00	\$179,734.47	\$179,734.47	\$436,626.53
a5) Otras Prestaciones Sociales y Económicas	\$596,538.00		\$596,538.00	\$243,807.32	\$243,807.32	\$352,730.68
a6) Previsiones	\$0.00		\$0.00			\$0.00
a7) Pago de Estímulos a Servidores Públicos	\$243,135.00		\$243,135.00	\$94,631.63	\$94,631.63	\$148,503.37
B. Materiales y Suministros (B=b1+b2+b3+b4+b5+b6+b7+b8+b9)	\$543,301.00	\$17,218.22	\$560,519.22	\$189,997.70	\$189,997.70	\$370,521.52
b1) Materiales de Administración, Emisión de Documentos y Artículos Oficiales	\$94,331.00	\$1,804.18	\$96,135.18	\$35,121.18	\$35,121.18	\$61,014.00
b2) Alimentos y Utensilios	\$52,401.00	\$1,084.52	\$53,485.52	\$27,382.52	\$27,382.52	\$26,103.00
b3) Materias Primas y Materiales de Producción y Comercialización	\$0.00		\$0.00			\$0.00
b4) Materiales y Artículos de Construcción y de Reparación	\$25,355.00		\$25,355.00	\$148.48	\$148.48	\$25,206.52
b5) Productos Químicos, Farmacéuticos y de Laboratorio	\$2,220.00		\$2,220.00			\$2,220.00
b6) Combustibles, Lubricantes y Aditivos	\$223,497.00		\$223,497.00	\$80,000.00	\$80,000.00	\$143,497.00
b7) Vestuario, Blancos, Prendas de Protección y Artículos Deportivos	\$33,300.00	\$9,831.35	\$43,131.35	\$9,831.35	\$9,831.35	\$33,300.00
b8) Materiales y Suministros Para Seguridad	\$0.00		\$0.00			\$0.00
b9) Herramientas, Refacciones y Accesorios Menores	\$112,197.00	\$4,498.17	\$116,695.17	\$37,514.17	\$37,514.17	\$79,181.00
C. Servicios Generales (C=c1+c2+c3+c4+c5+c6+c7+c8+c9)	\$1,166,913.00	\$212,579.31	\$1,379,492.31	\$433,094.60	\$433,094.60	\$946,397.71
c1) Servicios Básicos	\$431,893.00		\$431,893.00	\$12,073.06	\$12,073.06	\$419,819.94
c2) Servicios de Arrendamiento	\$220,993.00		\$220,993.00	\$53,848.78	\$53,848.78	\$167,144.22
c3) Servicios Profesionales, Científicos, Técnicos y Otros Servicios	\$11,784.00	\$16,095.63	\$27,879.63	\$27,879.63	\$27,879.63	\$0.00
c4) Servicios Financieros, Bancarios y Comerciales	\$15,110.00	\$14,827.09	\$29,937.09	\$14,827.09	\$14,827.09	\$15,110.00
c5) Servicios de Instalación, Reparación, Mantenimiento y Conservación	\$34,142.00	\$118,233.59	\$152,375.59	\$135,934.59	\$135,934.59	\$16,441.00
c6) Servicios de Comunicación Social y Publicidad	\$0.00		\$0.00			\$0.00
c7) Servicios de Traslado y Viáticos	\$46,232.00		\$46,232.00			\$46,232.00
c8) Servicios Oficiales	\$537.00	\$63,423.00	\$63,960.00	\$63,960.00	\$63,960.00	\$0.00
c9) Otros Servicios Generales	\$406,222.00		\$406,222.00	\$124,571.45	\$124,571.45	\$281,650.55

TRIBUNAL DE LOS TRABAJADORES AL SERVICIO DEL ESTADO Y MPIOs
Estado Analítico del Ejercicio del Presupuesto de Egresos Detallado - LDF
Clasificación por Objeto del Gasto (Capítulo y Concepto)
(PESOS)

I. Deuda Pública (I=i1+i2+i3+i4+i5+i6+i7)	\$0.00	\$0.00	\$0.00	\$0.00	\$0.00	\$0.00
i1) Amortización de la Deuda Pública	\$0.00	\$0.00	\$0.00	\$0.00	\$0.00	\$0.00
i2) Intereses de la Deuda Pública	\$0.00	\$0.00	\$0.00	\$0.00	\$0.00	\$0.00
i3) Comisiones de la Deuda Pública	\$0.00	\$0.00	\$0.00	\$0.00	\$0.00	\$0.00
i4) Gastos de la Deuda Pública	\$0.00	\$0.00	\$0.00	\$0.00	\$0.00	\$0.00
i5) Costo por Coberturas	\$0.00	\$0.00	\$0.00	\$0.00	\$0.00	\$0.00
i6) Apoyos Financieros	\$0.00	\$0.00	\$0.00	\$0.00	\$0.00	\$0.00
i7) Adeudos de Ejercicios Fiscales Anteriores (ADEFAS)	\$0.00	\$0.00	\$0.00	\$0.00	\$0.00	\$0.00
III. Total de Egresos (III = I + II)	\$10,591,165.00	\$229,797.53	\$10,820,962.53	\$3,767,727.50	\$3,767,727.50	\$7,053,235.03

Bajo protesta de decir la verdad declaramos que los Estados Financieros y sus notas son razonablemente correctos y responsabilidad del emisor



L.A.D.E Johanna Medina Sotres
 Auxiliar Administrativo




Lic. César Andrés Antuña Aguilar
 Autorizó y Revisó
 Magistrado Presidente


TRIBUNAL DE LOS TRABAJADORES AL SERVICIO DEL ESTADO Y MPIOs
Informe Analítico de la Deuda Pública y Otros Pasivos - LDF
(PESOS)

Denominación de la Deuda Pública y Otros Pasivos	Saldo * (d)	Disposiciones del Periodo (e)	Amortizaciones del Periodo (f)	Revaluaciones, Reclasificaciones y Otros Ajustes (g)	Saldo Final del Periodo (h) h=d+e-f+g	Pago de Intereses del Periodo (i)	Pago de Comisiones y demás costos asociados durante el Periodo (j)
1. Deuda Pública (1=A+B)	\$0.00	\$0.00	\$0.00	\$0.00	\$0.00	\$0.00	\$0.00
A. Corto Plazo (A=a1+a2+a3)	\$0.00	\$0.00	\$0.00	\$0.00	\$0.00	\$0.00	\$0.00
a1) Instituciones de Crédito	\$0.00	\$0.00	\$0.00	\$0.00	\$0.00	\$0.00	\$0.00
a2) Títulos y Valores	\$0.00	\$0.00	\$0.00	\$0.00	\$0.00	\$0.00	\$0.00
a3) Arrendamientos Financieros	\$0.00	\$0.00	\$0.00	\$0.00	\$0.00	\$0.00	\$0.00
B. Largo Plazo (B=b1+b2+b3)	\$0.00	\$0.00	\$0.00	\$0.00	\$0.00	\$0.00	\$0.00
b1) Instituciones de Crédito	\$0.00	\$0.00	\$0.00	\$0.00	\$0.00	\$0.00	\$0.00
b2) Títulos y Valores	\$0.00	\$0.00	\$0.00	\$0.00	\$0.00	\$0.00	\$0.00
b3) Arrendamientos Financieros	\$0.00	\$0.00	\$0.00	\$0.00	\$0.00	\$0.00	\$0.00
2. Otros Pasivos	\$475,786.62	\$0.00	\$0.00	\$0.00	\$260,217.51	\$0.00	\$0.00
3. Total de la Deuda Pública y Otros Pasivos (3=1+2)	\$475,786.62	\$0.00	\$0.00	\$0.00	\$260,217.51	\$0.00	\$0.00
4. Deuda Contingente 1 (Informativo)	\$0.00	\$0.00	\$0.00	\$0.00	\$0.00	\$0.00	\$0.00
A. Deuda Contingente 1	\$0.00	\$0.00	\$0.00	\$0.00	\$0.00	\$0.00	\$0.00
B. Deuda Contingente 2	\$0.00	\$0.00	\$0.00	\$0.00	\$0.00	\$0.00	\$0.00
C. Deuda Contingente XX	\$0.00	\$0.00	\$0.00	\$0.00	\$0.00	\$0.00	\$0.00
5. Valor de Instrumentos Bono Cupón Cero 2 (Informativo)	\$0.00	\$0.00	\$0.00	\$0.00	\$0.00	\$0.00	\$0.00
A. Instrumento Bono Cupón Cero 1	\$0.00	\$0.00	\$0.00	\$0.00	\$0.00	\$0.00	\$0.00
B. Instrumento Bono Cupón Cero 2	\$0.00	\$0.00	\$0.00	\$0.00	\$0.00	\$0.00	\$0.00
C. Instrumento Bono Cupón Cero XX	\$0.00	\$0.00	\$0.00	\$0.00	\$0.00	\$0.00	\$0.00

Obligaciones a Corto Plazo (k)	Monto Contratado (l)	Plazo Pactado (m)	Tasa de Interés (n)	Comisiones y Costos Relacionados (o)	Tasa Efectiva (p)
6. Obligaciones a Corto Plazo (Informativo)	\$0.00	0	0	\$0.00	\$0.00
A. Crédito 1	\$0.00	0	0	\$0.00	\$0.00
B. Crédito 2	\$0.00	0	0	\$0.00	\$0.00
C. Crédito 3	\$0.00	0	0	\$0.00	\$0.00
D. Crédito 4	\$0.00	0	0	\$0.00	\$0.00

Bajo protesta de decir la verdad declaramos que los Estados Financieros y sus notas son razonablemente correctos y responsabilidad del emisor


 L.A. DE Johanna Medina Sotres
 Auxiliar Administrativo


 Lic. César Andrés Antuña Aguilar
 Autorizó y Revisó
 Magistrado Presidente

TRIBUNAL DE LOS TRABAJADORES AL SERVICIO DEL ESTADO Y MPIOs
Estado Analítico del Ejercicio del Presupuesto de Egresos Detallado - LDF
Clasificación Administrativa


(PESOS)

Concepto (c)	Egresos					Subejercido (e)
	Aprobado (d)	Ampliaciones/ (Reducciones)	Modificado	Devengado	Pagado	
I. Gasto No Etiquetado	\$10,591,165.00	\$229,797.53	\$10,820,962.53	\$3,767,727.50	\$3,767,727.50	\$7,053,235.03
Organismo	\$10,591,165.00	\$229,797.53	\$10,820,962.53	\$3,767,727.50	\$3,767,727.50	\$7,053,235.03
II. Gasto Etiquetado	\$0.00	\$0.00	\$0.00	\$0.00	\$0.00	\$0.00
Organismo	\$0.00	\$0.00	\$0.00	\$0.00	\$0.00	\$0.00

Bajo protesta de decir la verdad declaramos que los Estados Financieros y sus notas son razonablemente correctos y responsabilidad del emisor



L.A.D.E Johanna Medina Sotres
Auxiliar Administrativo



Lic. César Andrés Antuña Aguilar
Autorizó y Revisó
Magistrado Presidente

TRIBUNAL DE LOS TRABAJADORES AL SERVICIO DEL ESTADO Y MPIOs
Balance Presupuestario - LDF
(PESOS)

Concepto (c)	Estimado/ Aprobado(d)	Devengado	Recaudado/ Pagado
A. Ingresos Totales (A = A1+A2+A3)	\$10,591,165.00	\$5,295,584.00	\$5,295,584.00
A1. Ingresos de Libre Disposición	\$10,591,165.00	\$5,295,584.00	\$5,295,584.00
A2. Transferencias Federales Etiquetadas	\$0.00	\$0.00	\$0.00
A3. Financiamiento Neto	\$0.00	\$0.00	\$0.00
B. Egresos Presupuestarios1 (B = B1+B2)	\$10,591,165.00	\$3,767,727.50	\$3,767,727.50
B1. Gasto No Etiquetado (sin incluir Amortización de la Deuda Pública)	\$10,591,165.00	\$3,767,727.50	\$3,767,727.50
B2. Gasto Etiquetado (sin incluir Amortización de la Deuda Pública)	\$0.00	\$0.00	\$0.00
C. Remanentes del Ejercicio Anterior (C = C1 + C2)	\$0.00	\$0.00	\$0.00
C1. Remanentes de Ingresos de Libre Disposición aplicados en el periodo	\$0.00	\$0.00	\$0.00
C2. Remanentes de Transferencias Federales Etiquetadas aplicados en el periodo	\$0.00	\$0.00	\$0.00
I. Balance Presupuestario (I = A - B + C)	\$0.00	\$1,527,856.50	\$1,527,856.50
II. Balance Presupuestario sin Financiamiento Neto (II = I - A3)	\$0.00	\$1,527,856.50	\$1,527,856.50
III. Balance Presupuestario sin Financiamiento Neto y sin Remanentes del Ejercicio Anterior (III= II - C)	\$0.00	\$1,527,856.50	\$1,527,856.50

Concepto	Aprobado	Devengado	Pagado
E. Intereses, Comisiones y Gastos de la Deuda (E = E1+ E2)	\$0.00	\$0.00	\$0.00
E1. Intereses, Comisiones y Gastos de la Deuda con Gasto No Etiquetado	\$0.00	\$0.00	\$0.00
E2. Intereses, Comisiones y Gastos de la Deuda con Gasto Etiquetado	\$0.00	\$0.00	\$0.00
IV. Balance Primario (IV = III + E)	\$0.00	\$1,527,856.50	\$1,527,856.50

TRIBUNAL DE LOS TRABAJADORES AL SERVICIO DEL ESTADO Y MPIOs
Balance Presupuestario - LDF
(PESOS)


Concepto	Estimado/ Aprobado	Devengado	Recaudado/Pagado Recaudado/
F. Financiamiento (F = F1 + F2)	\$0.00	\$0.00	\$0.00
F1. Financiamiento con Fuente de Pago de Ingresos de Libre Disposición	\$0.00	\$0.00	\$0.00
F2. Financiamiento con Fuente de Pago de Transferencias Federales Etiquetadas	\$0.00	\$0.00	\$0.00
G. Amortización de la Deuda (G = G1 + G2)	\$0.00	\$0.00	\$0.00
G1. Amortización de la Deuda Pública con Gasto No Etiquetado	\$0.00	\$0.00	\$0.00
G2. Amortización de la Deuda Pública con Gasto Etiquetado	\$0.00	\$0.00	\$0.00
A3. Financiamiento Neto (A3 = F- G)	\$0.00	\$0.00	\$0.00

Concepto	Estimado/ Aprobado	Devengado	Recaudado/
A1. Ingresos de Libre Disposición	\$10,591,165.00	\$5,295,584.00	\$5,295,584.00
A3.1 Financiamiento Neto con Fuente de Pago de Ingresos de Libre Disposición (A3.1 = F1- G1)	\$0.00	\$0.00	\$0.00
F1. Financiamiento con Fuente de Pago de Ingresos de Libre Disposición	\$0.00	\$0.00	\$0.00
G1. Amortización de la Deuda Pública con Gasto No Etiquetado	\$0.00	\$0.00	\$0.00
B1. Gasto No Etiquetado (sin incluir Amortización de la Deuda Pública)	\$10,591,165.00	\$3,767,727.50	\$3,767,727.50
C1. Remanentes de Ingresos de Libre Disposición aplicados en el período	\$0.00	\$0.00	\$0.00
V. Balance Presupuestario de Recursos Disponibles (V = A1 + A3.1 -- B 1 + C1)	\$0.00	\$1,527,856.50	\$1,527,856.50
VI. Balance Presupuestario de Recursos Disponibles sin Financiamiento Neto (VI = V- A3.1)	\$0.00	\$1,527,856.50	\$1,527,856.50


TRIBUNAL DE LOS TRABAJADORES AL SERVICIO DEL ESTADO Y MPIOs
Balance Presupuestario - LDF
(PESOS)

Concepto	Estimado/ Aprobado	Devengado	Recuadado/ Pagado
A2. Transferencias Federales Etiquetadas	\$0.00	\$0.00	\$0.00
A3.2 Financiamiento Neto con Fuente de Pago de Transferencias Federales Etiquetadas (A3.2 = F2 - G2)	\$0.00	\$0.00	\$0.00
F2. Financiamiento con Fuente de Pago de Transferencias Federales Etiquetadas	\$0.00	\$0.00	\$0.00
G2. Amortización de la Deuda Pública con Gasto Etiquetado	\$0.00	\$0.00	\$0.00
B2. Gasto Etiquetado (sin incluir Amortización de la Deuda Pública)	\$0.00	\$0.00	\$0.00
C2. Remanentes de Transferencias Federales Etiquetadas aplicados en el periodo	\$0.00	\$0.00	\$0.00
VII. Balance Presupuestario de Recursos Etiquetados (VII = A2 + A3.2 - B2 + C2)	\$0.00	\$0.00	\$0.00
VIII. Balance Presupuestario de Recursos Etiquetados sin Financiamiento Neto (VIII = VII - A3.2)	\$0.00	\$0.00	\$0.00

Bajo protesta de decir la verdad declaramos que los Estados Financieros y sus notas son razonablemente correctos y responsabilidad del emisor



 L.A.D.E Johanna Medina Sotres
 Auxiliar Administrativo



 Lic. César Andrés Antuña Aguilar
 Autorizó y Revisó
 Magistrado Presidente


TRIBUNAL DE LOS TRABAJADORES AL SERVICIO DEL ESTADO Y MPIO
Estado Analítico de Ingresos Detallado - LDF
(PESOS)


Concepto (c)	Ingreso					Diferencia (e)
	Estimado (d)	Ampliaciones/ (Reducciones)	Modificado	Devengado	Recaudado	
Ingresos de Libre Disposición	0	0	0	0	0	0
A. Impuestos	0	0	0	0	0	0
B. Cuotas y Aportaciones de Seguridad Social	0	0	0	0	0	0
C. Contribuciones de Mejoras	0	0	0	0	0	0
D. Derechos	0	0	0	0	0	0
E. Productos	0	0	0	0	0	0
F. Aprovechamientos	0	0	0	0	0	0
G. Ingresos por Ventas de Bienes y Servicios	0	0	0	0	0	0
H. Participaciones (H=h1+h2+h3+h4+h5+h6+h7+h8+h9+h10+h11)	0	0	0	0	0	0
h1) Fondo General de Participaciones	0	0	0	0	0	0
h2) Fondo de Fomento Municipal	0	0	0	0	0	0
h3) Fondo de Fiscalización y Recaudación	0	0	0	0	0	0
h4) Fondo de Compensación	0	0	0	0	0	0
h5) Fondo de Extracción de Hidrocarburos	0	0	0	0	0	0
h6) Impuesto Especial Sobre Producción y Servicios	0	0	0	0	0	0
h7) 0.136% de la Recaudación Federal Participable	0	0	0	0	0	0
h8) 3.17% Sobre Extracción de Petróleo	0	0	0	0	0	0
h9) Gasolinas y Diésel	0	0	0	0	0	0
h10) Fondo del Impuesto Sobre la Renta	0	0	0	0	0	0
h11) Fondo de Estabilización de los Ingresos de las Entidades Federativas	0	0	0	0	0	0
I. Incentivos Derivados de la Colaboración Fiscal (I=i1+i2+i3+i4+i5)	0	0	0	0	0	0
i1) Tenencia o Uso de Vehículos	0	0	0	0	0	0
i2) Fondo de Compensación ISAN	0	0	0	0	0	0
i3) Impuesto Sobre Automóviles Nuevos	0	0	0	0	0	0
i4) Fondo de Compensación de Repecos-Intermedios	0	0	0	0	0	0
i5) Otros Incentivos Económicos	0	0	0	0	0	0
J. Transferencias	10,591,165.00	-	10,591,165.00	5,295,584.00	5,295,584.00	5,295,581.00
K. Convenios	0	0	0	0	0	0
k1) Otros Convenios y Subsidios	0	0	0	0	0	0
L. Otros Ingresos de Libre Disposición (L=l1+l2)	0	0	0	0	0	0
l1) Participaciones en Ingresos Locales	0	0	0	0	0	0
l2) Otros Ingresos de Libre Disposición	0	0	0	0	0	0
I. Total de Ingresos de Libre Disposición (I=A+B+C+D+E+F+G+H+I+J+K+L)	10,591,165.00	-	10,591,165.00	5,295,584.00	5,295,584.00	5,295,581.00
Ingresos Excedentes de Ingresos de Libre Disposición	0	0	0	0	0	0
Transferencias Federales Etiquetadas	0	0	0	0	0	0
A. Aportaciones (A=a1+a2+a3+a4+a5+a6+a7+a8)	0	0	0	0	0	0
a1) Fondo de Aportaciones para la Nómina Educativa y Gasto Operativo	0	0	0	0	0	0
a2) Fondo de Aportaciones para los Servicios de Salud	0	0	0	0	0	0
a3) Fondo de Aportaciones para la Infraestructura Social	0	0	0	0	0	0
a4) Fondo de Aportaciones para el Fortalecimiento de los Municipios y de las	0	0	0	0	0	0
Demarcaciones Territoriales del Distrito Federal	0	0	0	0	0	0
a5) Fondo de Aportaciones Múltiples	0	0	0	0	0	0
a6) Fondo de Aportaciones para la Educación Tecnológica y de Adultos	0	0	0	0	0	0

TRIBUNAL DE LOS TRABAJADORES AL SERVICIO DEL ESTADO Y MPIOs
Estado Análítico de Ingresos Detallado - LDF
(PESOS)

a7) Fondo de Aportaciones para la Seguridad Pública de los Estados y del Distrito Federal	0	0	0	0	0	0
a8) Fondo de Aportaciones para el Fortalecimiento de las Entidades Federativas	0	0	0	0	0	0
B. Convenios (B=b1+b2+b3+b4)	0	0	0	0	0	0
b1) Convenios de Protección Social en Salud	0	0	0	0	0	0
b2) Convenios de Descentralización	0	0	0	0	0	0
b3) Convenios de Reasignación	0	0	0	0	0	0
b4) Otros Convenios y Subsidios	0	0	0	0	0	0
C. Fondos Distintos de Aportaciones (C=c1+c2)	0	0	0	0	0	0
c1) Fondo para Entidades Federativas y Municipios Productores de Hidrocarburos	0	0	0	0	0	0
c2) Fondo Minero	0	0	0	0	0	0
D. Transferencias, Subsidios y Subvenciones, y Pensiones y Jubilaciones	0	0	0	0	0	0
E. Otras Transferencias Federales Etiquetadas	0	0	0	0	0	0
II. Total de Transferencias Federales Etiquetadas (II = A + B + C + D + E)	0	0	0	0	0	0
III. Ingresos Derivados de Financiamientos (III = A)	0	0	0	0	0	0
A. Ingresos Derivados de Financiamientos	0	0	0	0	0	0
IV. Total de Ingresos (IV = I + II + III)	10086824	0	10086824	10086824	10086824	0
Datos Informativos	0	0	0	0	0	0
1. Ingresos Derivados de Financiamientos con Fuente de Pago de Ingresos de Libre Disposición	10086824	0	10086824	10086824	10086824	0
2. Ingresos Derivados de Financiamientos con Fuente de Pago de Transferencias Federales Etiquetadas	0	0	0	0	0	0
3. Ingresos Derivados de Financiamientos (3 = 1 + 2)	10086824	0	10086824	10086824	10086824	0

Bajo protesta de decir la verdad declaramos que los Estados Financieros y sus notas son razonablemente correctos y responsabilidad del emisor


 L.A.D.E. Johanna Medina Sotres
 Auxiliar Administrativo


 Lic. César Andrés Antuña Aguilar
 Autorizó y Revisó
 Magistrado Presidente


TRIBUNAL DE LOS TRABAJADORES AL SERVICIO DEL ESTADO Y MPIOs
Estado de Situación Financiera Detallado - LDF
(Pesos)


Concepto (c)	*	(e)	Concepto (c)	*	(e)
ACTIVO	\$0.00	\$0.00	PASIVO	\$0.00	\$0.00
Activo Circulante	\$0.00	\$0.00	Pasivo Circulante	\$0.00	\$0.00
a. Efectivo y Equivalentes (a=a1+a2+a3+a4+a5+a6+a7)	\$1,835,942.41	\$524,143.64	a. Cuentas por Pagar a Corto Plazo (a=a1+a2+a3+a4+a5+a6+a7+a8+a9)	\$260,217.51	\$475,786.62
a1) Efectivo	\$0.00	\$0.00	a1) Servicios Personales por Pagar a Corto Plazo	\$0.00	\$0.00
a2) Bancos/Tesorería	\$1,831,942.41	\$520,143.64	a2) Proveedores por Pagar a Corto Plazo	\$0.00	\$0.00
a3) Bancos/Dependencias y Otros	\$0.00	\$0.00	a3) Contratistas por Obras Públicas por Pagar a Corto Plazo	\$0.00	\$0.00
a4) Inversiones Temporales (Hasta 3 meses)	\$0.00	\$0.00	a4) Participaciones y Aportaciones por Pagar a Corto Plazo	\$0.00	\$0.00
a5) Fondos con Afectación Específica	\$0.00	\$0.00	a5) Transferencias Otorgadas por Pagar a Corto Plazo	\$0.00	\$0.00
a6) Depósitos de Fondos de Terceros en Garantía y/o Administración	\$0.00	\$0.00	a6) Intereses, Comisiones y Otros Gastos de la Deuda Pública por Pagar a Corto Plazo	\$0.00	\$0.00
a7) Otros Efectivos y Equivalentes	\$4,000.00	\$4,000.00	a7) Retenciones y Contribuciones por Pagar a Corto Plazo	\$173,401.68	\$365,628.79
b. Derechos a Recibir Efectivo o Equivalentes (b=b1+b2+b3+b4+b5+b6+b7)	\$13,711.33	\$13,222.71	a8) Devoluciones de la Ley de Ingresos por Pagar a Corto Plazo	\$0.00	\$0.00
b1) Inversiones Financieras de Corto Plazo	\$0.00	\$0.00	a9) Otras Cuentas por Pagar a Corto Plazo	\$86,815.83	\$110,157.83
b2) Cuentas por Cobrar a Corto Plazo	\$0.00	\$0.00	b. Documentos por Pagar a Corto Plazo (b=b1+b2+b3)	\$0.00	\$0.00
b3) Deudores Diversos por Cobrar a Corto Plazo	\$13,711.33	\$13,222.71	b1) Documentos Comerciales por Pagar a Corto Plazo	\$0.00	\$0.00
b4) Ingresos por Recuperar a Corto Plazo	\$0.00	\$0.00	b2) Documentos con Contratistas por Obras Públicas por Pagar a Corto Plazo	\$0.00	\$0.00
b5) Deudores por Anticipos de la Tesorería a Corto Plazo	\$0.00	\$0.00	b3) Otros Documentos por Pagar a Corto Plazo	\$0.00	\$0.00
b6) Préstamos Otorgados a Corto Plazo	\$0.00	\$0.00	c. Porción a Corto Plazo de la Deuda Pública a Largo Plazo (c=c1+c2)	\$0.00	\$0.00
b7) Otros Derechos a Recibir Efectivo o Equivalentes a Corto Plazo	\$0.00	\$0.00	c1) Porción a Corto Plazo de la Deuda Pública	\$0.00	\$0.00
c. Derechos a Recibir Bienes o Servicios (c=c1+c2+c3+c4+c5)	\$0.00	\$0.00	c2) Porción a Corto Plazo de Arrendamiento Financiero	\$0.00	\$0.00
c1) Anticipo a Proveedores por Adquisición de Bienes y Prestación de Servicios a Corto Plazo	\$0.00	\$0.00	d. Títulos y Valores a Corto Plazo	\$0.00	\$0.00
c2) Anticipo a Proveedores por Adquisición de Bienes Inmuebles y Muebles a Corto Plazo	\$0.00	\$0.00	e. Pasivos Diferidos a Corto Plazo (e=e1+e2+e3)	\$0.00	\$0.00
c3) Anticipo a Proveedores por Adquisición de Bienes Intangibles a Corto Plazo	\$0.00	\$0.00	e1) Ingresos Cobrados por Adelantado a Corto Plazo	\$0.00	\$0.00
c4) Anticipo a Contratistas por Obras Públicas a Corto Plazo	\$0.00	\$0.00	e2) Intereses Cobrados por Adelantado a Corto Plazo	\$0.00	\$0.00
c5) Otros Derechos a Recibir Bienes o Servicios a Corto Plazo	\$0.00	\$0.00	e3) Otros Pasivos Diferidos a Corto Plazo	\$0.00	\$0.00
d. Inventarios (d=d1+d2+d3+d4+d5)	\$0.00	\$0.00	f. Fondos y Bienes de Terceros en Garantía y/o Administración a Corto Plazo (f=f1+f2+f3+f4+f5+f6)	\$0.00	\$0.00
d1) Inventario de Mercancías para Venta	\$0.00	\$0.00	f1) Fondos en Garantía a Corto Plazo	\$0.00	\$0.00
d2) Inventario de Mercancías Terminadas	\$0.00	\$0.00	f2) Fondos en Administración a Corto Plazo	\$0.00	\$0.00
d3) Inventario de Mercancías en Proceso de Elaboración	\$0.00	\$0.00	f3) Fondos Contingentes a Corto Plazo	\$0.00	\$0.00
d4) Inventario de Materias Primas, Materiales y Suministros para Producción	\$0.00	\$0.00	f4) Fondos de Fideicomisos, Mandatos y Contratos Análogos a Corto Plazo	\$0.00	\$0.00
d5) Bienes en Tránsito	\$0.00	\$0.00	f5) Otros Fondos de Terceros en Garantía y/o Administración a Corto Plazo	\$0.00	\$0.00
e. Almacenes	\$0.00	\$0.00	f6) Valores y Bienes en Garantía a Corto Plazo	\$0.00	\$0.00
f. Estimación por Pérdida o Deterioro de Activos Circulantes (f=f1+f2)	\$0.00	\$0.00	g. Provisiones a Corto Plazo (g=g1+g2+g3)	\$0.00	\$0.00
f1) Estimaciones para Cuentas Incobrables por Derechos a Recibir Efectivo o Equivalentes	\$0.00	\$0.00	g1) Provisión para Demandas y Juicios a Corto Plazo	\$0.00	\$0.00
f2) Estimación por Deterioro de Inventarios	\$0.00	\$0.00	g2) Provisión para Contingencias a Corto Plazo	\$0.00	\$0.00
g. Otros Activos Circulantes (g=g1+g2+g3+g4)	\$0.00	\$0.00	g3) Otras Provisiones a Corto Plazo	\$0.00	\$0.00
g1) Valores en Garantía	\$0.00	\$0.00	h. Otros Pasivos a Corto Plazo (h=h1+h2+h3)	\$0.00	\$0.00
g2) Bienes en Garantía (excluye depósitos de fondos)	\$0.00	\$0.00	h1) Ingresos por Clasificar	\$0.00	\$0.00
g3) Bienes Derivados de Embargos, Decomisos, Aseguramientos y Dación en Pago	\$0.00	\$0.00	h2) Recaudación por Participar	\$0.00	\$0.00
g4) Adquisición con Fondos de Terceros	\$0.00	\$0.00	h3) Otros Pasivos Circulantes	\$0.00	\$0.00
IA. Total de Activos Circulantes (IA = a + b + c + d + e + f + g)	\$1,849,653.74	\$537,366.35	IIA. Total de Pasivos Circulantes (IIA = a + b + c + d + e + f + g + h)	\$260,217.51	\$475,786.62

TRIBUNAL DE LOS TRABAJADORES AL SERVICIO DEL ESTADO Y MPIOs
Estado de Situación Financiera Detallado - LDF
(Pesos)

Activo No Circulante	\$0.00	\$0.00	Pasivo No Circulante	\$0.00	\$0.00
a. Inversiones Financieras a Largo Plazo	\$0.00	\$0.00	a. Cuentas por Pagar a Largo Plazo	\$0.00	\$0.00
b. Derechos a Recibir Efectivo o Equivalentes a Largo Plazo	\$0.00	\$0.00	b. Documentos por Pagar a Largo Plazo	\$0.00	\$0.00
c. Bienes Inmuebles, Infraestructura y Construcciones en Proceso	\$0.00	\$0.00	c. Deuda Pública a Largo Plazo	\$0.00	\$0.00
d. Bienes Muebles	\$859,705.05	\$856,430.05	d. Pasivos Diferidos a Largo Plazo	\$0.00	\$0.00
e. Activos Intangibles	\$72,321.92	\$72,321.92	e. Fondos y Bienes de Terceros en Garantía y/o en Administración a Largo Plazo	\$0.00	\$0.00
f. Depreciación, Deterioro y Amortización Acumulada de Bienes	-\$534,578.06	-\$454,722.52	f. Provisiones a Largo Plazo	\$0.00	\$0.00
g. Activos Diferidos	\$0.00	\$0.00	f. Total de Pasivos No Circulantes (IIB = a + b + c + d + e + f)	\$0.00	\$0.00
h. Estimación por Pérdida o Deterioro de Activos no Circulantes	\$0.00	\$0.00	II. Total del Pasivo (II = IIA + IIB)	\$260,217.51	\$475,786.62
i. Otros Activos no Circulantes	\$0.00	\$0.00	HACIENDA PÚBLICA/PATRIMONIO	\$0.00	\$0.00
IB. Total de Activos No Circulantes (IB = a + b + c + d + e + f + g + h + i)	\$397,448.91	\$474,029.45	IIIA. Hacienda Pública/Patrimonio Contribuido (IIIA = a + b + c)	\$256,735.00	\$256,735.00
I. Total del Activo (I = IA + IB)	\$2,247,102.65	\$1,011,395.80	a. Aportaciones	\$256,735.00	\$256,735.00
			b. Donaciones de Capital	\$0.00	\$0.00
			c. Actualización de la Hacienda Pública/Patrimonio	\$0.00	\$0.00
			IIIB. Hacienda Pública/Patrimonio Generado (IIIB = a + b + c + d + e)	\$1,730,150.14	\$278,874.18
			a. Resultados del Ejercicio (Ahorro/ Desahorro)	\$1,451,275.96	-\$87.44
			b. Resultados de Ejercicios Anteriores	\$278,874.18	\$278,961.62
			c. Revalúos	\$0.00	\$0.00
			d. Reservas	\$0.00	\$0.00
			e. Rectificaciones de Resultados de Ejercicios Anteriores	\$0.00	\$0.00
			IIIC. Exceso o Insuficiencia en la Actualización de la Hacienda Pública/Patrimonio (III)	\$0.00	\$0.00
			a. Resultado por Posición Monetaria	\$0.00	\$0.00
			b. Resultado por Tenencia de Activos no Monetarios	\$0.00	\$0.00
			III. Total Hacienda Pública/Patrimonio (III = IIIA + IIIB + IIIC)	\$1,986,885.14	\$535,609.18
			IV. Total del Pasivo y Hacienda Pública/Patrimonio (IV = II + III)	\$2,247,102.65	\$1,011,395.80

Bajo protesta de decir la verdad declaramos que los Estados Financieros y sus notas son razonablemente correctos y responsabilidad del emisor


L.A.D.E Johanna Medina Sotres
Auxiliar Administrativo


Lic. César Andrés Antuña Aguilar
Autorizó y Revisó
Magistrado Presidente

Cuenta Pública 2017
Relación de Bienes Muebles que Integran el Patrimonio
Acumulado del 1 de Enero al 30 de Junio de 2017
(pesos)
Ente Público:


Código	Descripción del Bien Mueble	
TTSEMEC-001	LAPTOP mod. Lenovo IDEAPAD S300	5,999.99
TTSEMEC-002	LAPTOP mod.COMPAQ CQ45	4,499.99
TTSEMEC-003	LAPTOP mod. Samsung 300 V4A	15,008.26
TTSEMEC-004	LAPTOP mod. BUNDLE HP	8,999.00
TTSEMNB-001	NOBREAK mod. Sola Basic 1000VA, 4cont.	1,450.00
TTSEMNB-002	NOBREAK mod. Sola Basic 1000VA, 4cont.	1,459.99
TTSEMNB-003	NOBREAK mod.8013 Koblenz	1,720.00
TTSEMNB-004	NOBREAK mod.8013 Koblenz	1,720.00
TTSEMNB-005	NOBREAK mod.8013 Koblenz	1,720.00
TTSEMNB-006	NOBREAK mod.8013 Koblenz	1,720.00
TTSEMNB-007	NOBREAK mod. SMARTBITT NB500	749.99
TTSEMNB-008	NOBREAK mod. Sola Basic 1000VA, 4cont.	1,450.00
TTSEMNB-009	NOBREAK mod. Sola Basic 1000VA, 4cont.	1,450.00
TTSEMNB-010	NOBREAK mod. Sola Basic 1000VA, 4cont.	1,459.99
TTSEMNB-011	NOBREAK mod. Sola Basic 1000VA, 4cont.	1,459.99
TTSEMNB-012	NOBREAK mod. Sola Basic 1000VA, 4cont.	1,459.99
TTSEMNB-013	NOBREAK mod. Sola Basic 1000VA, 4cont.	1,459.99
TTSEMNB-014	NOBREAK mod. Smartbitt 900VA / 480 w 6 COT.	1,450.00
TTSEMNB-015	NOBREAK mod.8013 Koblenz	1,720.00
TTSEMNB-016	NOBREAK mod.8013 Koblenz	1,720.00
TTSEMNB-017	NOBREAK mod.8013 Koblenz	1,720.00
TTSEMNB-018	NOBREAK mod.8013 Koblenz	1,720.00
TTSEMREG-001	REGULADOR SMARTBITT	164.99
TTSEMREG-002	REGULADOR SMARTBITT	164.99
TTSEMREG-003	REGULADOR SMARTBITT	164.99
TTSEMREG-004	REGULADOR SMARTBITT	164.99
TTSEMCPU-001	C.P.U. ENSAMBLADO	5,818.00
TTSEMCPU-002	C.P.U. ENSAMBLADO	5,162.99
TTSEMCPU-003	C.P.U. ENSAMBLADO	5,818.00
TTSEMCPU-004	C.P.U. ENSAMBLADO	5,818.00
TTSEMCPU-005	C.P.U. ENSAMBLADO	5,818.00
TTSEMCPU-006	C.P.U. ENSAMBLADO	7,791.99
TTSEMCPU-007	C.P.U. ENSAMBLADO	7,791.99
TTSEMCPU-008	C.P.U. ENSAMBLADO	5,195.00
TTSEMCPU-009	C.P.U. ENSAMBLADO	5,818.00
TTSEMCPU-010	C.P.U. ENSAMBLADO	5,195.00
TTSEMCPU-011	C.P.U. ENSAMBLADO	7,791.99
TTSEMCPU-012	C.P.U. ENSAMBLADO	5,162.99
TTSEMCPU-013	C.P.U. ENSAMBLADO	5,162.99
TTSEMCPU-014	C.P.U. ENSAMBLADO	5,162.99
TTSEMCPU-015	C.P.U. ENSAMBLADO	5,818.00
TTSEMCPU-016	C.P.U. ENSAMBLADO	5,162.99
TTSEMCPU-017	C.P.U. ENSAMBLADO	7,791.99
TTSEMIMP-001	IMPRESORA DE MATRIZ DE PUNTO	3,500.00
TTSEMIMP-002	IMPRESORA MULTIFUNCIONAL MARCA BROTHER	3,699.82
TTSEMIMP-003	IMPRESORA MULTIFUNCIONAL MARCA BROTHER	3,699.82
TTSEMAUT-001	AUTOMOVIL TSURU MARCA NISSAN MODELO 2013	122,716.00
TTSEMAUT-002	AUTOMOVIL TSURU MARCA NISSAN MODELO 2014	137,602.00
TTSEMAUT-003	AUTOMOVIL FIESTA MARCA FORD MODELO 2016	225,900.00
	AIRE ACONDICIONADO AUTOMOTRIZ NISSAN MOD TSURU	14,480.00
TTSEMS-001	SILLA DE TELA CON PISTON COLOR NEGRO	802.25
TTSEMS-002	SILLA DE TELA CON PISTON COLOR NEGRO	802.25
TTSEMS-003	SILLON EJEC. EN PIEL COLOR NEGRO	1,665.76
TTSEMS-004	SILLA DE TELA CON PISTON COLOR ROJA	802.25
TTSEMS-005	SILLA CON BRAZOS EN COLOR NEGRO	602.04
TTSEMS-006	SILLA CON BRAZOS EN COLOR NEGRO	602.04
TTSEMS-007	SILLA CON BRAZOS EN COLOR NEGRO	602.04
TTSEMS-008	SILLA CON BRAZOS EN COLOR NEGRO	602.04
TTSEMS-009	SILLA CON BRAZOS EN COLOR NEGRO	602.04
TTSEMS-010	SILLA CON BRAZOS EN COLOR NEGRO	602.04
TTSEMS-011	SILLA CON BRAZOS EN COLOR NEGRO	602.04
TTSEMS-012	SILLA CON BRAZOS EN COLOR NEGRO	602.04
TTSEMS-013	SILLA CON BRAZOS EN COLOR NEGRO	555.64
TTSEMS-014	SILLA CON BRAZOS EN COLOR NEGRO	555.64
TTSEMS-015	SILLA CON BRAZOS EN COLOR NEGRO	555.64
TTSEMS-016	SILLA CON BRAZOS EN COLOR NEGRO	555.64
TTSEMS-017	SILLA CON BRAZOS EN COLOR NEGRO	555.64
TTSEMS-018	SILLA CON BRAZOS EN COLOR NEGRO	555.64
TTSEMS-019	SILLA CON BRAZOS EN COLOR NEGRO	555.64
TTSEMS-020	SILLON EJEC. LUJO TELA NEGRA	6,457.72
TTSEMS-021	SILLA. EJEC CON RESP. MALLA CON ASIENTO TELA	1,622.84
TTSEMS-022	SILLA. ADMTVA. CON RESPALDO MALLA. CON ASIENTO TELA	599.06
TTSEMS-023	SILLA. ADMTVA. CON RESPALDO MALLA. CON ASIENTO TELA	599.06
TTSEMS-024	SILLA. ADMTVA. CON RESPALDO MALLA. CON ASIENTO TELA	599.06
TTSEMS-025	SILLA. ADMTVA. CON RESPALDO MALLA. CON ASIENTO TELA	599.06
TTSEMS-026	SILLA. ADMTVA. CON RESPALDO MALLA. CON ASIENTO TELA	599.06
TTSEMS-027	SILLA EJEC. EN TAPIZ NEGRO	598.93
TTSEMS-028	SILLA EJEC. EN TAPIZ NEGRO	598.93

Cuenta Pública 2017
Relación de Bienes Muebles que integran el Patrimonio
Acumulado del 1 de Enero al 30 de Junio de 2017
(pesos)
Ente Público:

Código	Descripción del Bien Mueble	
TTSEMS-029	SILLA EJEC. EN TAPIZ NEGRO	598.93
TTSEMS-030	SILLA EJEC. EN TAPIZ NEGRO	598.93
TTSEMS-031	SILLA EJEC. EN TAPIZ NEGRO	598.93
TTSEMS-032	SILLA EJEC. EN TAPIZ NEGRO	598.93
TTSEMESC-001	ESCRITORIO DE METAL	1,044.00
TTSEMESC-002	ESCRITORIO DE METAL	1,044.00
TTSEMESC-003	ESCRITORIO SECRETARIAL DE 1.20X.60X.75,	1,798.00
TTSEMESC-004	ESCRITORIO SECRETARIAL DE 1.20X.60X.75, 2 CAJONES	1,708.01
TTSEMESC-005	ESCRITORIO SECRETARIAL DE 1.20X.60X.75, 2 CAJONES	1,708.01
TTSEMESC-006	ESCRITORIO SECRETARIAL DE 1.20X.60X.75, 2 CAJONES	1,708.01
TTSEMESC-007	ESCRITORIO SECRETARIAL DE 1.20X.60X.75, 2 CAJONES	2,149.17
TTSEMESC-008	ESCRITORIO SECRETARIAL DE 1.20X.60X.75, 2 CAJONES	1,937.00
TTSEMARCH-001	ARCHIVERO DE METAL DE 4 CAJONES	1,044.00
TTSEMARCH-002	ARCHIVERO DE METAL DE 4 CAJONES	2,909.28
TTSEMARCH-003	ARCHIVERO DE METAL DE 4 CAJONES	2,842.00
TTSEMARCH-004	ARCHIVERO DE METAL DE 4 CAJONES	2,842.00
TTSEMARCH-005	ARCHIVERO DE METAL DE 4 CAJONES	2,699.99
TTSEMARCH-006	ARCHIVERO DE METAL DE 4 CAJONES	2,699.99
TTSEMARCH-007	ARCHIVERO DE METAL DE 4 CAJONES	2,958.00
TTSEMARCH-008	ARCHIVERO DE METAL DE 4 CAJONES	2,958.00
TTSEMARCH-009	ARCHIVERO DE METAL DE 4 CAJONES	2,958.00
TTSEMARCH-010	ARCHIVERO DE METAL DE 4 CAJONES	3,190.00
TTSEMARCH-011	ARCHIVERO DE METAL DE 4 CAJONES	3,190.00
TTSEMARCH-012	ARCHIVERO DE METAL DE 4 CAJONES	3,190.00
TTSEMMES-001	MESA AUXILIAR DE .60 X .50 X .30 CON RUEDAS	667.00
TTSEMMES-002	MESA AUXILIAR DE .60 X .50 X .30 CON RUEDAS	667.00
TTSEMMES-003	MESA AUXILIAR DE .60 X .50 X .30 CON RUEDAS	667.00
TTSEMMES-004	MESA AUXILIAR DE .60 X .50 X .30 CON RUEDAS	667.00
TTSEMMES-005	MESA AUXILIAR DE .60 X .50 X .30 CON RUEDAS	667.00
TTSEMMES-006	MESA DE JUNTA DE 2.40 X 1.20	3,361.68
TTSEMMES-007	CREDENZA	3,190.00
TTSEMANAQ-001	ANAQUEL METALICO DE 2.20 X .85 X .45 CON 6 ENTREPAÑOS	1,398.96
TTSEMANAQ-002	ANAQUEL METALICO DE 2.20 X .85 X .45 CON 6 ENTREPAÑOS	1,398.96
TTSEMANAQ-003	ANAQUEL METALICO DE 2 X .85 X .45 CON 6 ENTREPAÑOS	1,183.20
TTSEMANAQ-004	ANAQUEL METALICO DE 2 X .85 X .45 CON 6 ENTREPAÑOS	1,183.20
TTSEMANAQ-005	ANAQUEL METALICO DE 2 X .85 X .45 CON 6 ENTREPAÑOS	1,183.20
TTSEMANAQ-006	ANAQUEL METALICO DE 2 X .85 X .45 CON 6 ENTREPAÑOS	1,183.20
TTSEMANAQ-007	ANAQUEL METALICO DE 2 X .85 X .45 CON 6 ENTREPAÑOS	1,183.20
TTSEMANAQ-008	ANAQUEL METALICO DE 2 X .85 X .45 CON 6 ENTREPAÑOS	1,183.20
TTSEMANAQ-009	ANAQUEL METALICO DE 2 X .85 X .45 CON 6 ENTREPAÑOS	1,183.20
TTSEMANAQ-010	ANAQUEL METALICO DE 2 X .85 X .45 CON 6 ENTREPAÑOS	1,183.20
TTSEMANAQ-011	ANAQUEL METALICO DE 2 X .85 X .45 CON 6 ENTREPAÑOS	1,183.20
TTSEMSEP-001	50 PIZAS DE SEPARADORES METALICOS DE .43X 20X1.5	4,524.00
TTSEMCM-001	CAMARA SX700	3,599.00
TTSEMMINI-001	MINISPLIT RHEM 18000BTUS	6,906.84
TTSEMMINI-002	MINISPLIT RHEM 12000BTUS	4,346.21
TTSEMMINI-003	MINISPLIT 36000BTUS	13,602.16
TTSEMMINI-004	MINISPLIT THERMOKOLD 24000BTUS	9,348.44
TTSEMMINI-005	MINISPLIT MIRAGE 24000BTUS	8,690.00
TTSEMCT-001	CENTRAL TELEFONICA	18,207.36
TTSEMVP-001	VIDEOPROYECTOR MARCA EPSON MOD. S18	5,581.00
TTSEMENF-001	ENFRIADOR DE AGUA	2,850.00
TTSEMENF-002	ENFRIADOR DE AGUA	3,275.00
TTSEMEXT-001	EXTINGUIDORES	915.41
TTSEMEXT-002	EXTINGUIDORES	915.40
TTSEMEXT-003	EXTINGUIDORES	915.40
TTSEMEXT-004	EXTINGUIDORES	915.40
TTSEMBO001	BOMBA PERIFERICA	1,098.84
	SOFTWARE CONTABLE	25,000.00
	SOFTWARE CONTROL DE ARCHIVO	47,321.92
Total		932,026.68

Bajo protesta de decir la verdad declaramos que los Estados Financieros y sus notas son razonablemente correctos y responsabilidad del emisor.



M.D. CESAR ANDRÉS ANTUÑA AGUILAR
MAGISTRADO PRESIDENTE



L.A.D.E. JOHANNA MEDINA SOTRES
AUXILIAR ADMINISTRATIVO



PODER JUDICIAL DEL ESTADO DE YUCATÁN
TRIBUNAL DE LOS TRABAJADORES AL SERVICIO DEL ESTADO Y DE LOS MUNICIPIOS
CEDULA DE PRESTACIONES Y DEDUCCIONES DEL RUBRO DE SERVICIOS PERSONALES AL 30 DE JUNIO 2017

NOMBRE	SUELDO	PRESTACIONES								DEDUCCIONES					
		APORTACIONES DE SEGURIDAD	VALES DE DESPENSA	QUINQUENIO	BONO DE MARZO	DÍA DE LA MADRE	DÍA DEL PADRE	PRIMA VACACIONAL	ONOMASTICOS	BONO DE PRODUCT	BONO DE PUNTUALIDAD	ISR	ISSTEY	FALTAS	OTROS PRESTAMOS
ANTUÑA AGUILAR CESAR ANDRES	697,770.00	15,847.92	38,857.00	-	2,815.12	-	770.00	19,382.50	-	-	-	205,010.14	9,220.68	-	-
AMILLA SABIDO LILIA ROSA	91,716.00	12,313.46	10,801.00	4,554.00	2,815.12	770.00	-	2,547.67	891.00	-	3,720.00	15,720.41	7,337.28	-	
ARIOL GONZALEZ RAFAEL OMAR	168,756.00	15,847.92	10,801.00	5,880.00	2,815.12	-	770.00	4,687.67	891.00	-	3,720.00	34,318.87	9,220.68	17,320.86	
ARCA MEDINA JOAQUIN DE LA CRUZ	80,424.00	10,797.47	10,801.00	4,554.00	2,815.12	-	770.00	2,234.00	891.00	-	3,720.00	13,241.45	6,433.92	20,476.38	
ARMAN OSALDE MARIA JOSE	78,300.00	10,424.37	10,801.00	1,878.00	2,815.12	-	-	2,175.00	891.00	-	3,720.00	12,203.56	6,264.00	24,651.36	
ARNESES BOJORQUEZ PATRICIA	78,720.00	10,552.24	10,801.00	1,878.00	2,815.12	770.00	-	2,186.67	891.00	-	3,100.00	12,163.33	6,297.60	18,018.00	
ARLAN FLORES IRENE	72,912.00	9,789.04	10,801.00	4,554.00	2,815.12	770.00	-	2,025.33	891.00	-	3,720.00	11,592.30	5,832.96	19,061.64	
ARIGUEL GONZALEZ FLOR ANGELICA	78,078.00	10,482.42	10,801.00	4,554.00	2,815.12	770.00	-	2,168.83	-	-	3,720.00	12,726.42	6,246.24	20,784.17	
ARERA RUIZ ALEJANDRA GABRIELA	78,300.00	10,424.37	10,801.00	1,878.00	2,815.12	-	-	2,175.00	-	5,000.00	3,720.00	12,476.96	6,264.00	20,801.40	
ARISA LOPEZ FANNY MARIA	89,166.00	11,971.08	10,801.00	4,554.00	2,815.12	770.00	-	2,476.83	891.00	-	3,720.00	15,160.60	7,133.28	7,391.20	
ARLO DOMINGUEZ ARMANDO JOSE	80,424.00	10,797.47	10,801.00	1,878.00	2,815.12	-	770.00	2,234.00	-	-	3,720.00	12,669.85	6,433.92	27,323.30	
ARLINA SOTRES JOHANNA	96,600.00	12,968.76	10,801.00	1,878.00	2,815.12	770.00	-	2,683.33	891.00	-	3,720.00	16,221.02	7,728.00	13,949.92	
ARLIDO GARCIA MIGUEL DE LA CRUZ	44,418.00	5,963.59	10,801.00	-	2,815.12	-	770.00	1,233.83	891.00	-	3,720.00	4,784.53	3,553.44	1,622.24	
ARLADO ESTRELLA VIDAL JESUS	67,818.00	9,105.10	10,801.00	-	2,815.12	-	-	1,883.83	891.00	-	3,100.00	9,243.88	5,425.44	7,400.04	
ARLOR PECH SUSANA BEATRIZ	49,200.00	3,382.50	10,801.00	-	-	770.00	-	512.50	-	-	3,720.00	2,477.08	3,936.00	-	
ARLON SALES DIAZ JOSE FRANCISCO	49,200.00	3,382.50	10,801.00	-	-	-	770.00	512.50	-	-	3,720.00	2,477.08	3,936.00	-	
ARLONTE CHULIM GLORIA MARIA	44,418.00	4,923.94	10,801.00	-	-	770.00	-	771.15	-	-	3,720.00	3,295.58	3,553.44	1,374.99	
TOTAL	1,946,220.00	168,974.13	211,673.00	38,040.00	39,411.68	6,160.00	4,620.00	51,890.65	8,910.00	5,000.00	58,280.00	395,783.07	104,816.88	-	200,175.50


 L.A.D.E Johanna Medina Sotres
 Auxiliar Administrativo


 Lic. Cesar Andrés Antuña Aguilar
 Autorizó y Revisó
 Magistrado Presidente

Cuenta Pública 2017
Balanza de comprobación
DEL 01 DE ENERO AL 30 DE JUNIO 2017

Ente Público:

TRIBUNAL DE LOS TRABAJADORES AL SERVICIO DEL ESTADO Y DE LOS MUNICIPIOS

Cuenta	Nombre	S Iniciales		Cargos	Abonos	Saldos Actuales	
		D	Acreedor			Deudor	Acreedor
*1-0-0-0000-0000-00-00-00-00000	ACTIVO	1,011,395.80		15,182,203.62	13,946,496.77	2,247,102.65	
*1-1-0-0-0000-0000-00-00-00-00000	ACTIVO CIRCULANTE	537,366.35		15,178,928.62	13,866,641.23	1,849,653.74	
*1-1-1-0-0000-0000-00-00-00-00000	EFFECTIVO Y EQUIVALENTES	524,143.84		9,882,384.00	8,570,585.23	1,835,942.41	
*1-1-1-1-0000-0000-00-00-00-00000	EFFECTIVO	4,000.00		-	-	4,000.00	
*1-1-1-1-0001-0000-00-00-00-00000	Fondo Fijo	4,000.00		-	-	4,000.00	
*1-1-1-2-0000-0000-00-00-00-00000	BANCOOS	520,143.64		9,882,384.00	8,570,585.23	1,831,842.41	
*1-1-1-2-0001-0000-00-00-00-00000	HSBC Nomina	442,691.21		4,586,800.00	3,491,941.14	1,537,550.07	
*1-1-1-2-0002-0000-00-00-00-00000	HSBC Gasto Corriente	77,452.43		5,295,584.00	5,078,644.09	294,392.34	
*1-1-2-0-0000-0000-00-00-00-00000	DERECHO A RECIBIR EFFECTIVO O EQUIVALENTE	13,222.71		5,296,544.62	5,296,056.00	13,711.33	
*1-1-2-3-0000-0000-00-00-00-00000	DEUDORES DIVERSOS POR COBRAR A CORTO PLAZO	13,479.33		5,295,816.00	5,295,584.00	13,711.33	
*1-1-2-3-0024-0000-00-00-00-00000	SECRETARIA DE HACIENDA	12,280.00		5,295,584.00	5,295,584.00	12,280.00	
*1-1-2-3-0095-0000-00-00-00-00000	HSBC	1,199.33		232.00	-	1,431.33	
*1-2-0-0-0000-0000-00-00-00-00000	ACTIVO NO CIRCULANTE	474,029.45		3,275.00	79,855.54	397,448.91	
*1-2-4-0-0000-0000-00-00-00-00000	BIENES MUEBLES	856,430.05		3,275.00	-	859,705.05	
*1-2-4-1-0000-0000-00-00-00-00000	MOBILIARIO Y EQUIPO DE ADMINISTRACION	370,212.05		3,275.00	-	373,487.05	
*1-2-4-1-0002-0000-00-00-00-00000	MOBILIARIO	101,882.66		-	-	101,882.66	
*1-2-4-1-0002-0011-00-00-00-00000	MESAS Y ESCRITORIOS	17,855.88		-	-	17,855.88	
*1-2-4-1-0002-0013-00-00-00-00000	MOBILIARIO	20,271.00		-	-	20,271.00	
*1-2-4-1-0002-0014-00-00-00-00000	SILLAS Y SILLONES	27,447.78		-	-	27,447.78	
*1-2-4-1-0002-0016-00-00-00-00000	ARCHIVEROS	27,594.08		-	-	27,594.08	
*1-2-4-1-0002-0017-00-00-00-00000	ANAQUELES	8,713.92		-	-	8,713.92	
*1-2-4-1-0003-0000-00-00-00-00000	EQUIPO DE OFICINA	91,272.64		3,275.00	-	94,547.64	
*1-2-4-1-0003-0004-00-00-00-00000	AIRE ACONDICIONADO	57,373.67		-	-	57,373.67	
*1-2-4-1-0003-0007-00-00-00-00000	EXTINGUIDORES	3,661.61		-	-	3,661.61	
*1-2-4-1-0003-0008-00-00-00-00000	TELEFONO/FAX	18,207.36		-	-	18,207.36	
*1-2-4-1-0003-0013-00-00-00-00000	ENFRIADOR DE AGUA	2,850.00		3,275.00	-	6,125.00	
*1-2-4-1-0003-0014-00-00-00-00000	CAMARA FOTOGRAFICA	3,599.00		-	-	3,599.00	
*1-2-4-1-0003-0022-00-00-00-00000	EQUIPO DE PROYECCION	5,581.00		-	-	5,581.00	
*1-2-4-1-0004-0000-00-00-00-00000	EQUIPO DE COMPUTACION ELECTRONICA	175,957.91		-	-	175,957.91	
*1-2-4-1-0004-0001-00-00-00-00000	EQUIPO DE COMPUTACION	175,957.91		-	-	175,957.91	
*1-2-4-1-0005-0000-00-00-00-00000	EQUIPO DE MANTENIMIENTO	1,098.84		-	-	1,098.84	
*1-2-4-1-0005-0018-00-00-00-00000	BOMBA PERIFERICA	1,098.84		-	-	1,098.84	
*1-2-4-4-0000-0000-00-00-00-00000	EQUIPO DE TRANSPORTE	486,218.00		-	-	486,218.00	
*1-2-4-4-0001-0000-00-00-00-00000	EQUIPO DE TRANSPORTE	486,218.00		-	-	486,218.00	
*1-2-4-4-0001-0001-00-00-00-00000	VEHICULOS	486,218.00		-	-	486,218.00	
*1-2-5-0-0000-0000-00-00-00-00000	ACTIVOS INTANGIBLES	72,321.92		-	-	72,321.92	
*1-2-5-1-0000-0000-00-00-00-00000	SOFTWARE	72,321.92		-	-	72,321.92	
*1-2-6-0-0000-0000-00-00-00-00000	DEPRECIACION DETERIORO Y AMORTIZACION ACUM DE BIEN	(454,722.52)		-	79,855.54	(534,578.06)	
*1-2-6-3-0000-0000-00-00-00-00000	DEPRECIACION ACUMULADA DE BIENES MUEBLES	(454,722.52)		-	79,855.54	(534,578.06)	
*1-2-6-3-0001-0000-00-00-00-00000	DEPRECIACION ACUMULADA DE MOBILIARIO Y EQUIPO	(27,706.69)		-	6,599.08	(34,305.77)	
*1-2-6-3-0002-0000-00-00-00-00000	DEPRECIACION ACUMULADA DE EQUIPO DE TRANSPORTE	(273,577.47)		-	60,777.24	(334,354.71)	
*1-2-6-3-0003-0000-00-00-00-00000	DEPRECIACION ACUMULADA EQUIPO DE COMPUTO	(153,438.36)		-	12,479.22	(165,917.58)	
*2-0-0-0-0000-0000-00-00-00-00000	PASIVO	475,786.62		1,229,868.26	1,014,299.15	260,217.51	
*2-1-0-0-0000-0000-00-00-00-00000	PASIVO CIRCULANTE	475,786.62		1,229,868.26	1,014,299.15	260,217.51	
*2-1-1-0-0000-0000-00-00-00-00000	CUENTAS POR PAGAR A CORTO PLAZO	475,786.62		1,229,868.26	1,014,299.15	260,217.51	
*2-1-1-7-0000-0000-00-00-00-00000	RETENCIONES Y CONTRIBUCIONES P/PAGAR A CORTO PLAZO	365,628.79		1,088,915.26	896,688.15	173,401.68	
*2-1-1-7-0005-0000-00-00-00-00000	TESORERIA DE LA FEDERACION	235,583.99		592,558.00	446,859.05	89,885.04	
*2-1-1-7-0005-0001-00-00-00-00000	ISPT	173,806.80		491,589.00	396,511.65	78,726.45	
*2-1-1-7-0005-0006-00-00-00-00000	ASIMILADOS A SALARIOS	61,777.19		100,969.00	50,347.40	11,155.59	
*2-1-1-7-0008-0000-00-00-00-00000	ISSTEY	130,044.80		496,357.26	449,829.10	83,516.64	
*2-1-1-7-0008-0001-00-00-00-00000	PRESTAMOS	56,873.31		221,267.39	200,175.50	35,781.42	
*2-1-1-7-0008-0002-00-00-00-00000	CUOTAS DEL 8%	29,991.20		112,226.39	99,944.79	17,709.60	
*2-1-1-7-0008-0003-00-00-00-00000	CUOTAS DEL 12.75 %	43,180.29		162,863.48	149,708.81	30,025.62	
*2-1-1-9-0000-0000-00-00-00-00000	OTRAS CUENTAS POR PAGAR A CORTO PLAZO	110,157.83		140,953.00	117,611.00	86,815.83	
*2-1-1-9-0099-0000-00-00-00-00000	VARIOS	110,157.83		140,953.00	117,611.00	86,815.83	
*2-1-1-9-0099-0043-00-00-00-00000	SIND DE TRAB AL SERV DEL EDO	3.86		-	-	3.86	
*2-1-1-9-0099-0067-00-00-00-00000	SECRETARIA DE HACIENDA 2.5 % S/NOMINA	38,117.91		140,953.00	117,611.00	14,775.91	
*2-1-1-9-0099-0193-00-00-00-00000	PRIMA VACACIONAL	0.06		-	-	0.06	
*2-1-1-9-0099-0202-00-00-00-00000	TEODULO ROQUE ECHEVERRIA	20,286.00		-	-	20,286.00	
*2-1-1-9-0099-0203-00-00-00-00000	CENTRO DE ESTUDIOS DE PORGRADO	51,750.00		-	-	51,750.00	
*3-0-0-0-0000-0000-00-00-00-00000	HACIENDA PUBLICA/PATRIMONIO	535,609.18		-	-	535,609.18	
*3-1-0-0-0000-0000-00-00-00-00000	HACIENDA PUBLICA/PATRIMONIO	256,735.00		-	-	256,735.00	
*3-1-3-0-0000-0000-00-00-00-00000	ACTUALIZACIONES DE LA HACIENDA PÚBLICA/PATRIMONIO	256,735.00		-	-	256,735.00	
*3-1-3-1-0000-0000-00-00-00-00000	PATRIMONIO	256,735.00		-	-	256,735.00	
*3-2-0-0-0000-0000-00-00-00-00000	HACIENDA PUBLICA/PATRIMONIO GENERADO	278,874.18		-	-	278,874.18	
*3-2-2-0-0000-0000-00-00-00-00000	RESULTADO DE EJERCICIOS ANTERIORES	278,874.18		-	-	278,874.18	
*3-2-2-1-0000-0000-00-00-00-00000	RESULTADO EJERCICIO 2011	5,674.03		-	-	5,674.03	
*3-2-2-2-0000-0000-00-00-00-00000	RESULTADO EJERCICIO 2012	(39,227.56)		-	-	(39,227.56)	
*3-2-2-3-0000-0000-00-00-00-00000	RESULTADO EJERCICIO 2013	(60,307.35)		-	-	(60,307.35)	
*3-2-2-4-0000-0000-00-00-00-00000	RESULTADO EJERCICIO 2014	237,359.26		-	-	237,359.26	
*3-2-2-5-0000-0000-00-00-00-00000	RESULTADO EJERCICIO 2015	135,463.24		-	-	135,463.24	
*3-2-2-6-0000-0000-00-00-00-00000	RESULTADO EJERCICIO 2016	(87.44)		-	-	(87.44)	
*4-0-0-0-0000-0000-00-00-00-00000	INGRESOS	-		-	5,295,584.00	5,295,584.00	
*4-2-0-0-0000-0000-00-00-00-00000	PARTICIPACIONES, APORTACIONES, TRANSFERENCIAS,	-		-	5,295,584.00	5,295,584.00	
*4-2-1-0-0000-0000-00-00-00-00000	PARTICIPACIONES Y APORTACIONES	-		-	5,295,584.00	5,295,584.00	
*4-2-1-2-0000-0000-00-00-00-00000	APORTACIONES	-		-	5,295,584.00	5,295,584.00	
*4-2-1-2-0001-0000-00-00-00-00000	TRANSF SERVICIOS PERSONALES	-		-	4,570,800.00	4,570,800.00	
*4-2-1-2-0002-0000-00-00-00-00000	TRANSF MATERIALES Y SUMINISTROS	-		-	220,350.00	220,350.00	
*4-2-1-2-0003-0000-00-00-00-00000	TRANSF SERVICIOS GENERALES	-		-	399,434.00	399,434.00	
*4-2-1-2-0004-0000-00-00-00-00000	TRANSF BIENES MUEBLES	-		-	105,000.00	105,000.00	
*5-0-0-0-0000-0000-00-00-00-00000	GASTOS Y OTRAS PERDIDAS	-		3,844,308.04	-	3,844,308.04	
*5-1-0-0-0000-0000-00-00-00-00000	GASTOS DE FUNCIONAMIENTO	-		3,764,452.50	-	3,764,452.50	
*5-1-1-0-0000-0000-00-00-00-00000	SERVICIOS PERSONALES	-		3,141,380.20	-	3,141,380.20	
*5-1-1-1-0000-0000-00-00-00-00000	REMUNERACIONES AL PERSONAL DE CARACTER PERMANENTE	-		1,889,616.53	-	1,889,616.53	
*5-1-1-1-1130-0000-00-00-00-00000	SUELDOS BASE AL PERSONAL PERMANENTE	-		1,889,616.53	-	1,889,616.53	
*5-1-1-1-1130-1131-00-00-00-00000	SUELDOS BASE AL PERSONAL PERMANENTE	-		1,889,616.53	-	1,889,616.53	
*5-1-1-1-1130-1131-01-00-00-00000	SUELDO BASE PERS PERM RECURSO ESTATAL	-		1,889,616.53	-	1,889,616.53	
*5-1-1-2-0000-0000-00-00-00-00000	REMUNERACIONES AL PERSONAL DE CARACTER TRANSITORIO	-		643,639.59	-	643,639.59	
*5-1-1-2-1210-0000-00-00-00-00000	HONORARIOS ASIMILADOS	-		643,639.59	-	643,639.59	
*5-1-1-2-1210-1211-00-00-00-00000	HONORARIOS ASIMILADOS	-		643,639.59	-	643,639.59	
*5-1-1-2-1210-1211-01-00-00-00000	HONORARIOS ASIMILABLES RECURSO ESTATAL	-		643,639.59	-	643,639.59	
*5-1-1-3-0000-0000-00-00-00-00000	REMUNERACIONES ADICIONALES Y ESPECIALES	-		89,930.66	-	89,930.66	
*5-1-1-3-1310-0000-00-00-00-00000	PRIMAS POR AÑOS DE SERVICIOS EFECTIVOS PRESTADOS	-		38,040.00	-	38,040.00	
*5-1-1-3-1310-1311-00-00-00-00000	PRIMAS POR AÑOS DE SERVICIOS EFECTIVOS PRESTADOS	-		38,040.00	-	38,040.00	
*5-1-1-3-1310-1311-01-00-00-00000	PRIMAS POR AÑOS SERV EFEC PREST RECURSO ESTATAL	-		38,040.00	-	38,040.00	
*5-1-1-3-1320-0000-00-00-00-00000	PRIMAS VACACIONES, DOMINICAL Y GRATIFIC FIN DE AÑO	-		51,890.66	-	51,890.66	
*5-1-1-3-1320-1321-00-00-00-00000	PRIMA DE VACACIONES Y DOMINICAL	-		51,890.66	-	51,890.66	
*5-1-1-3-1320-1321-01-00-00-00000	PRIMAS DE VACACIONES Y DOMINICAL RECURSO ESTATAL	-		51,890.66	-	51,890.66	
*5-1-1-4-0000-0000-00-00-00-00000	SEGURIDAD SOCIAL	-		179,734.47	-	179,734.47	
*5-1-1-4-1410-0000-00-00-00-00000	APORTACIONES DE SEGURIDAD SOCIAL	-		179,734.47	-	179,734.47	
*5-1-1-4-1410-1411-00-00-00-00000	APORTACIONES DE SEGURIDAD SOCIAL	-		179,734.47	-	179,734.47	

Cuenta Pública 2017
 Balanza de comprobación
 DEL 01 DE ENERO AL 30 DE JUNIO 2017
TRIBUNAL DE LOS TRABAJADORES AL SERVICIO DEL ESTADO Y DE LOS MUNICIPIOS

Ente Público:

'5-1-1-4-1410-1411-01-00-00-00000	APOR SEG SOC(12.75%,4% ISSTEY) RECURSO ESTATAL	-	179,734.47	-	179,734.47
'5-1-1-5-0000-0000-00-00-00-00000	OTRAS PRESTACIONES SOCIALES Y ECONOMICAS	-	243,807.32	-	243,807.32
'5-1-1-5-1590-0000-00-00-00-00000	OTRAS PRESTACIONES SOCIAL Y ECONOMICAS	-	243,807.32	-	243,807.32
'5-1-1-5-1590-1594-00-00-00-00000	OTRAS PRESTACIONES VALÉS	-	222,335.32	-	222,335.32
'5-1-1-5-1590-1594-01-00-00-00000	OTRAS PRESTACIONES VALES RECURSO ESTATAL	-	222,335.32	-	222,335.32
'5-1-1-5-1590-1595-00-00-00-00000	OTRAS PRESTACIONES ALIMENTOS Y ONOMASTICOS	-	21,472.00	-	21,472.00
'5-1-1-5-1590-1595-01-00-00-00000	OTRAS PREST ALIMENTOS, ONOMASTICO RECURSO ESTATAL	-	21,472.00	-	21,472.00
'5-1-1-6-0000-0000-00-00-00-00000	PAGO DE ESTIMULOS A SERVIDORES PUBLICOS	-	94,631.63	-	94,631.63
'5-1-1-6-1710-0000-00-00-00-00000	ESTIMULOS	-	94,631.63	-	94,631.63
'5-1-1-6-1710-1712-00-00-00-00000	ESTIMULOS AL PERSONAL	-	94,631.63	-	94,631.63
'5-1-1-6-1710-1712-03-00-00-00000	ESTIMULOS AL PERSONAL BONO DE MARZO	-	39,411.63	-	39,411.63
'5-1-1-6-1710-1712-05-00-00-00000	BONO DE PUNTUALIDAD	-	50,220.00	-	50,220.00
'5-1-1-6-1710-1712-06-00-00-00000	BONO DE PRODUCTIVIDAD	-	5,000.00	-	5,000.00
'5-1-2-0-0000-0000-00-00-00-00000	MATERIALES Y SUMINISTROS	-	189,997.70	-	189,997.70
'5-1-2-1-0000-0000-00-00-00-00000	MATERIALES DE ADMON, EMISION DE DOCTO Y ART OFILES	-	35,121.18	-	35,121.18
'5-1-2-1-2110-0000-00-00-00-00000	MATERIALES, UTILES Y EQUIPOS MENORES DE OFICINA	-	29,332.26	-	29,332.26
'5-1-2-1-2110-2111-00-00-00-00000	MATERIALES, UTILES Y EQUIPOS MENORES DE OFICINA	-	29,332.26	-	29,332.26
'5-1-2-1-2110-2111-01-00-00-00000	MATERIALES,UTILES,EQ MENORES OFIC RECURSO ESTATAL	-	29,332.26	-	29,332.26
'5-1-2-1-2150-0000-00-00-00-00000	MATERIAL IMPRESO E INFORMACION DIGITAL	-	417.21	-	417.21
'5-1-2-1-2150-2151-00-00-00-00000	MATERIAL IMPRESO E INFORMACION DIGITAL	-	417.21	-	417.21
'5-1-2-1-2150-2151-01-00-00-00000	MATERIAL IMPRESO E INFORMACION DIGITAL REC ESTATAL	-	417.21	-	417.21
'5-1-2-1-2160-0000-00-00-00-00000	MATERIAL DE LIMPIEZA	-	5,371.71	-	5,371.71
'5-1-2-1-2160-2161-00-00-00-00000	MATERIAL DE LIMPIEZA	-	5,371.71	-	5,371.71
'5-1-2-1-2160-2161-01-00-00-00000	MATERIAL DE LIMPIEZA RECURSO ESTATAL	-	5,371.71	-	5,371.71
'5-1-2-2-0000-0000-00-00-00-00000	ALIMENTOS Y UTENSILIOS	-	27,382.52	-	27,382.52
'5-1-2-2-2210-0000-00-00-00-00000	PRODUCTOS ALIMENTICIOS PARA PERSONAS	-	15,882.05	-	15,882.05
'5-1-2-2-2210-2215-00-00-00-00000	PROD ALIMENTICIOS P/PERS DERIVADO DE ACT EXTRAORDIN	-	15,882.05	-	15,882.05
'5-1-2-2-2210-2215-01-00-00-00000	PROD ALIMEN P/PERS DERIV DE ACT EXTRA REC ESTATAL	-	15,882.05	-	15,882.05
'5-1-2-2-2210-2213-00-00-00-00000	PROD ALIMENTICIOS P/PERS EN LAS INSTALAC DEPENDEN	-	11,420.49	-	11,420.49
'5-1-2-2-2210-2213-01-00-00-00000	PROD ALIMENTICIOS P/PERS EN LAS INST DEPEND REC EST	-	11,420.49	-	11,420.49
'5-1-2-2-2230-0000-00-00-00-00000	UTENSILIOS P/SERVICIO DE ALIMENTACION	-	79.98	-	79.98
'5-1-2-2-2230-2231-00-00-00-00000	UTENSILIOS P/SERVICIO DE ALIMENTACION	-	79.98	-	79.98
'5-1-2-2-2230-2231-01-00-00-00000	UTENSILIOS P/SERVICIO DE ALIMENTACION REC ESTATAL	-	79.98	-	79.98
'5-1-2-4-0000-0000-00-00-00-00000	MATERIALES Y ARTICULOS DE CONST Y DE REPARACION	-	148.48	-	148.48
'5-1-2-4-2460-0000-00-00-00-00000	MATERIAL ELECTRICO Y ELECTRONICO	-	148.48	-	148.48
'5-1-2-4-2460-2461-00-00-00-00000	MATERIAL ELECTRICO Y ELECTRONICO	-	148.48	-	148.48
'5-1-2-4-2460-2461-01-00-00-00000	MATERIAL ELECTRICO Y ELECTRONICO RECURSO ESTATAL	-	148.48	-	148.48
'5-1-2-6-0000-0000-00-00-00-00000	COMBUSTIBLES, LUBRICANTES Y ADITIVOS	-	80,000.00	-	80,000.00
'5-1-2-6-2610-0000-00-00-00-00000	COMBUSTIBLES, LUBRICANTES Y ADITIVOS	-	80,000.00	-	80,000.00
'5-1-2-6-2610-2611-00-00-00-00000	COMBUSTIBLE P/VEHICULOS TERRESTRES, AEREOS, MARITI	-	80,000.00	-	80,000.00
'5-1-2-6-2610-2611-01-00-00-00000	COMBUSTIBLE P/VEHIC TERRES, AEREOS, MARI REC ESTAT	-	80,000.00	-	80,000.00
'5-1-2-7-0000-0000-00-00-00-00000	VESTUARIO, BLANCOS, PRENDAS DE PROTECC Y ART DEPOR	-	9,831.35	-	9,831.35
'5-1-2-7-2710-0000-00-00-00-00000	VESTUARIO Y UNIFORMES	-	9,831.35	-	9,831.35
'5-1-2-7-2710-2711-00-00-00-00000	VESTUARIO Y UNIFORMES	-	9,831.35	-	9,831.35
'5-1-2-7-2710-2711-01-00-00-00000	VESTUARIO Y UNIFORMES	-	9,831.35	-	9,831.35
'5-1-2-9-0000-0000-00-00-00-00000	HERRAMIENTAS, REFACCIONES Y ACCESORIOS MENORES	-	37,514.17	-	37,514.17
'5-1-2-9-2920-0000-00-00-00-00000	REFACCIONES Y ACCESORIOS MENORES DE EDIFICIOS	-	336.40	-	336.40
'5-1-2-9-2920-2921-00-00-00-00000	REFACCIONES Y ACCESORIOS MENORES DE EDIFICIOS	-	336.40	-	336.40
'5-1-2-9-2920-2921-01-00-00-00000	REFACCIONES Y ACCES MENORES DE EDIFICIOS REC ESTAT	-	336.40	-	336.40
'5-1-2-9-2930-0000-00-00-00-00000	REFACC Y ACCES MENORES MOB Y EQ DE ADMON	-	1,556.00	-	1,556.00
'5-1-2-9-2930-2931-00-00-00-00000	REFACC Y ACCES MENORES MOB Y EQ DE ADMON	-	1,556.00	-	1,556.00
'5-1-2-9-2930-2931-01-00-00-00000	REFACC Y ACCES MENORES MOB Y EQ DE ADMON REC ESTAT	-	1,556.00	-	1,556.00
'5-1-2-9-2940-0000-00-00-00-00000	REFACC Y ACCES MENORES DE EQ DE COMPUTO	-	24,169.79	-	24,169.79
'5-1-2-9-2940-2941-00-00-00-00000	REFACC Y ACCES MENORES DE EQ DE COMPUTO	-	24,169.79	-	24,169.79
'5-1-2-9-2940-2941-01-00-00-00000	REFACC Y ACCES MENORES DE EQ DE COMPUTO REC ESTAT	-	24,169.79	-	24,169.79
'5-1-2-9-2960-0000-00-00-00-00000	REFACC Y ACCES MENORES DE EQ TRANSPORTE	-	11,040.98	-	11,040.98
'5-1-2-9-2960-2961-00-00-00-00000	REFACC Y ACCES MENORES DE EQ TRANSPORTE	-	11,040.98	-	11,040.98
'5-1-2-9-2960-2961-01-00-00-00000	REFACC Y ACCES MENORES DE EQ TRANSPORTE REC ESTAT	-	11,040.98	-	11,040.98
'5-1-2-9-2990-0000-00-00-00-00000	REFACC Y ACCES MENORES OTROS BIENES INMUEBLES	-	411.00	-	411.00
'5-1-2-9-2990-2991-00-00-00-00000	REFACC Y ACCES MENORES OTROS BIENES INMUEBLES	-	411.00	-	411.00
'5-1-2-9-2990-2991-01-00-00-00000	REFACC Y ACCES MENORES OTROS BIENES INMUEBL REC ESTA	-	411.00	-	411.00
'5-1-3-0-0000-0000-00-00-00-00000	SERVICIOS GENERALES	-	433,094.60	-	433,094.60
'5-1-3-1-0000-0000-00-00-00-00000	SERVICIOS BASICOS	-	12,073.06	-	12,073.06
'5-1-3-1-3140-0000-00-00-00-00000	TELEFONIA TRADICIONAL	-	4,172.70	-	4,172.70
'5-1-3-1-3140-3141-00-00-00-00000	SERVICIO TELEFONICO CONVENCIONAL	-	4,172.70	-	4,172.70
'5-1-3-1-3140-3141-01-00-00-00000	SERVICIO TELEFONICO CONVENCIONAL	-	4,172.70	-	4,172.70
'5-1-3-1-3150-0000-00-00-00-00000	TELEFONIA CELULAR	-	700.00	-	700.00
'5-1-3-1-3150-3151-00-00-00-00000	SERVICIO DE TELEFONIA CELULAR	-	700.00	-	700.00
'5-1-3-1-3150-3151-01-00-00-00000	SERVICIO DE TELEFONIA CELULAR	-	700.00	-	700.00
'5-1-3-1-3170-0000-00-00-00-00000	SERVICIO DE CONDUCC. DE SEÑALES ANALOGICAS Y DIGIT	-	4,162.99	-	4,162.99
'5-1-3-1-3170-3171-00-00-00-00000	SERVICIO DE CONDUCC. DE SEÑALES ANALOGICAS Y DIGIT	-	4,162.99	-	4,162.99
'5-1-3-1-3170-3171-01-00-00-00000	SERVICIO DE CONDUCC. DE SEÑALES ANALOGICAS Y DIGIT	-	4,162.99	-	4,162.99
'5-1-3-1-3180-0000-00-00-00-00000	SERVICIOS POSTALES Y TELEGRAFICOS	-	3,037.37	-	3,037.37
'5-1-3-1-3180-3181-00-00-00-00000	SERVICIO POSTAL	-	3,037.37	-	3,037.37
'5-1-3-1-3180-3181-01-00-00-00000	SERVICIO POSTAL	-	3,037.37	-	3,037.37
'5-1-3-2-0000-0000-00-00-00-00000	SERVICIOS DE ARRENDAMIENTO	-	53,848.78	-	53,848.78
'5-1-3-2-3230-0000-00-00-00-00000	ARRENDAMIENTO DE MOB Y EQ DE ADMON,EDUC Y RECREA	-	45,117.62	-	45,117.62
'5-1-3-2-3230-3232-00-00-00-00000	ARRENDAMIENTO DE EQUIPO Y BIENES	-	45,117.62	-	45,117.62
'5-1-3-2-3230-3232-01-00-00-00000	ARRENDAMIENTO DE EQUIPO Y BIENES	-	45,117.62	-	45,117.62
'5-1-3-2-3270-0000-00-00-00-00000	ARRENDAMIENTO DE ACTIVOS INTANGIBLES	-	3,456.96	-	3,456.96
'5-1-3-2-3270-3271-00-00-00-00000	PATENTE, REGALIAS Y OTROS	-	3,456.96	-	3,456.96
'5-1-3-2-3270-3271-01-00-00-00000	PATENTES, REGALIAS Y OTROS	-	3,456.96	-	3,456.96
'5-1-3-2-3290-0000-00-00-00-00000	OTROS ARRENDAMIENTOS	-	5,274.20	-	5,274.20
'5-1-3-2-3290-3291-00-00-00-00000	OTROS ARRENDAMIENTOS	-	5,274.20	-	5,274.20
'5-1-3-2-3290-3291-01-00-00-00000	OTROS ARRENDAMIENTOS	-	5,274.20	-	5,274.20
'5-1-3-3-0000-0000-00-00-00-00000	SERVICIOS PROFESIONALES, CIENTIFICOS Y TECNICOS	-	27,879.63	-	27,879.63
'5-1-3-3-3310-0000-00-00-00-00000	SERVICIOS LEGALES,CONTABILIDAD, AUDITORIA Y RELACI	-	3,480.00	-	3,480.00
'5-1-3-3-3310-3311-00-00-00-00000	SERVICIOS LEGALES (CONTABILIDAD, AUDITORIA Y RELAC	-	3,480.00	-	3,480.00
'5-1-3-3-3310-3311-01-00-00-00000	SERVICIO LEGALES (CONTABILIDAD, AUDITORIA Y RELAC	-	3,480.00	-	3,480.00
'5-1-3-3-3340-0000-00-00-00-00000	SERVICIOS DE CAPACITACION	-	24,261.43	-	24,261.43
'5-1-3-3-3340-3341-00-00-00-00000	SERVICIO PARA CAPACITACION A SERVIDORES PUBLICOS	-	24,261.43	-	24,261.43
'5-1-3-3-3340-3341-01-00-00-00000	SERVICIOS PARA CAPACITACION A SERVIDORES PUBLICOS	-	24,261.43	-	24,261.43
'5-1-3-3-3360-0000-00-00-00-00000	SERVICIO DE APOYO ADMINISTRATIVO, FOTOCOPI. E IMPR	-	138.20	-	138.20
'5-1-3-3-3360-3363-00-00-00-00000	OTROS SERVICIOS COMERCIALES	-	138.20	-	138.20
'5-1-3-3-3360-3363-01-00-00-00000	OTROS SERVICIOS COMERCIALES	-	138.20	-	138.20
'5-1-3-4-0000-0000-00-00-00-00000	SERVICIOS FINANCIEROS, BANCARIOS Y COMERCIALES	-	14,827.09	-	14,827.09
'5-1-3-4-3450-0000-00-00-00-00000	SEGURO DE BIENES PATRIMONIALES	-	14,827.09	-	14,827.09
'5-1-3-4-3450-3454-00-00-00-00000	SEGUROS VEHICULARES	-	14,827.09	-	14,827.09
'5-1-3-4-3450-3454-01-00-00-00000	SEGUROS VEHICULARES	-	14,827.09	-	14,827.09
'5-1-3-5-0000-0000-00-00-00-00000	SERVICIOS DE INSTALACION, REPARACION, MANTTO Y CON	-	135,934.59	-	135,934.59
'5-1-3-5-3510-0000-00-00-00-00000	CONSERVACION Y MANTENIMIENTO MENOR DE INMUEBLES	-	28,478.00	-	28,478.00
'5-1-3-5-3510-3511-00-00-00-00000	MANTENIMIENTO Y CONSERVACION DE INMUEBLES	-	28,478.00	-	28,478.00
'5-1-3-5-3510-3511-01-00-00-00000	MANTENIMIENTO Y CONSERVACION DE INMUEBLES	-	28,478.00	-	28,478.00
'5-1-3-5-3520-0000-00-00-00-00000	INST., REPARAC.Y MANTTO. DE MOBILIARIO Y EQUIPO DE	-	406.00	-	406.00
'5-1-3-5-3520-3521-00-00-00-00000	MANTTO. Y CONSERV. DE MOBILIARIO Y EQUIPO DE ADMON	-	406.00	-	406.00
'5-1-3-5-3520-3521-01-00-00-00000	MANTTO. Y CONSERV. DE MOBILIARIO Y EQUIPO DE ADMON	-	406.00	-	406.00
'5-1-3-5-3530-0000-00-00-00-00000	INST., REPARC. Y MANTTO. EQ. DE COMPUTO Y TECNOLOG.	-	32,396.35	-	32,396.35
'5-1-3-5-3530-3531-00-00-00-00000	MANTTO. Y CONSERV. DE BIENES INFORMATICOS	-	32,396.35	-	32,396.35
'5-1-3-5-3530-3531-01-00-00-00000	MANTTO. Y CONSERV. DE BIENES INFORMATICOS	-	32,396.35	-	32,396.35
'5-1-3-5-3550-0000-00-00-00-00000	REPARAC. Y MANTTO. DE EQUIPO DE TRANSPORTE	-	15,927.24	-	15,927.24