


Cuenta Pública 2018
Estado de Situación Financiera
Al 31 de Diciembre de 2018 y 2017
(Pesos)


Ente Público:

TRIBUNAL DE LOS TRABAJADORES AL SERVICIO DEL ESTADO Y DE LOS MUNICIPIOS

CONCEPTO	AÑO 2018	AÑO 2017	CONCEPTO	AÑO 2018	AÑO 2017
ACTIVO					
<i>Activo Circulante</i>			<i>Pasivo Circulante</i>		
Efectivo y Equivalentes	419,002.97	339,290.97	Cuentas por Pagar a Corto Plazo	396,120.38	411,275.13
Derechos a Recibir Efectivo o Equivalentes	14,759.97	21,642.03	Documentos por Pagar a Corto Plazo		
Derechos a Recibir Bienes o Servicios			Porción a Corto Plazo de la Deuda Pública a Largo Plazo		
Inventarios			Títulos y Valores a Corto Plazo		
Almacenes			Pasivos Diferidos a Corto Plazo		
Estimación por Pérdida o Deterioro de Activos Circulantes			Fondos y Bienes de Terceros en Garantía y/o Administración a Corto Plazo		
Otros Activos Circulantes			Provisiones a Corto Plazo		
			Otros Pasivos a Corto Plazo		
Total de Activos Circulantes	433,762.94	360,933.00	Total de Pasivos Circulantes	396,120.38	411,275.13
<i>Activo No Circulante</i>			<i>Pasivo No Circulante</i>		
Inversiones Financieras a Largo Plazo			Cuentas por Pagar a Largo Plazo		
Derechos a Recibir Efectivo o Equivalentes a Largo Plazo			Documentos por Pagar a Largo Plazo		
Bienes Inmuebles, Infraestructura y Construcciones en Proceso			Deuda Pública a Largo Plazo		
Bienes Muebles	1,063,166.54	958,299.26	Pasivos Diferidos a Largo Plazo		
Activos Intangibles	91,335.64	75,452.92	Fondos y Bienes de Terceros en Garantía y/o en Administración a Largo Plazo		
Depreciación, Deterioro y Amortización Acumulada de Bienes	-789,019.58	-620,907.90	Provisiones a Largo Plazo		
Activos Diferidos					
Estimación por Pérdida o Deterioro de Activos no Circulantes			Total de Pasivos No Circulantes	0.00	0.00
Otros Activos no Circulantes					
Total de Activos No Circulantes	385,482.60	412,844.28	TOTAL DEL PASIVO	396,120.38	411,275.13
TOTAL DEL ACTIVO	819,245.54	773,777.28	HACIENDA PÚBLICA/ PATRIMONIO		
			<i>Hacienda Pública/Patrimonio Contribuido</i>	256,735.00	256,735.00
			Aportaciones	256,735.00	256,735.00
			Donaciones de Capital		
			Actualización de la Hacienda Pública / Patrimonio		
			<i>Hacienda Pública/Patrimonio Generado</i>	166,390.16	105,767.15
			Resultados del Ejercicio (Ahorro / Desahorro)	61,850.55	-173,107.03
			Resultados de Ejercicios Anteriores	105,767.15	278,874.18
			Revalúos		
			Reservas		
			Rectificaciones de Resultados de Ejercicios Anteriores	-1,227.54	0.00
			Exceso o Insuficiencia en la Actualización de la Hacienda Pública/Patrimonio	0.00	0.00
			Resultado por Posición Monetaria		
			Resultado por Tenencia de Activos no Monetarios		
			Total Hacienda Pública/ Patrimonio	423,125.16	362,502.15
			TOTAL DEL PASIVO Y HACIENDA PÚBLICA / PATRIMONIO	819,245.54	773,777.28

Bajo protesta de decir verdad declaramos que los Estados Financieros y sus Notas son razonablemente correctos y responsabilidad del emisor


M.D. CÉSAR ANDRÉS ANTUNA AGUILAR
MAGISTRADO PRESIDENTE


L.A.D.E. JOHANNA MEDINA SOTRES
AUXILIAR ADMINISTRATIVO

Cuenta Pública 2018
Estado de Actividades
Del 1 de Enero al 31 de Diciembre de 2018 y 2017
(Pesos)

Ente Público: TRIBUNAL DE LOS TRABAJADORES AL SERVICIO DEL ESTADO Y DE LOS MUNICIPIOS

Concepto	2018	2017	Concepto	2018	2017
INGRESOS Y OTROS BENEFICIOS			GASTOS Y OTRAS PÉRDIDAS		
Ingresos de la Gestión	0	0	Gastos de Funcionamiento	10,952,156.83	10,598,086.65
Impuestos			Servicios Personales	9,060,422.84	8,920,087.63
Cuotas y Aportaciones de Seguridad Social			Materiales y Suministros	628,066.41	497,965.04
Contribuciones de Mejoras			Servicios Generales	1,263,667.58	1,180,033.98
Derechos					
Productos de Tipo Corriente			Transferencias, Asignaciones,	0	0
Aprovechamientos de Tipo Corriente			Transferencias Internas y Asignaciones		
Ingresos por Venta de Bienes y Servicios			Transferencias al Resto del Sector		
Ingresos no Comprendidos en las Fracciones de la Ley de			Subsidios y Subvenciones		
			Ayudas Sociales		
Participaciones, Aportaciones, Transferencias, Asignaciones,	11,162,119.06	10,591,165.00	Pensiones y Jubilaciones		
Participaciones y Aportaciones			Transferencias a Fideicomisos,		
Transferencias, Asignaciones, Subsidios y Otras ayudas	11,162,119.06	10,591,165.00	Transferencias a la Seguridad Social		
			Donativos		
Otros Ingresos y Beneficios	0.00	0.00	Transferencias al Exterior		
Ingresos Financieros					
Incremento por Variación de Inventarios			Participaciones y Aportaciones	0	0
Disminución del Exceso de Estimaciones por Pérdida o Deterioro			Participaciones		
Disminución del Exceso de Provisiones			Aportaciones		
Otros Ingresos y Beneficios Varios			Convenios		
Total de Ingresos y Otros Beneficios	11,162,119.06	10,591,165.00	Intereses, Comisiones y Otros	0	0
			Intereses de la Deuda Pública		
			Comisiones de la Deuda Pública		
			Gastos de la Deuda Pública		
			Costo por Coberturas		
			Apoyos Financieros		
			Otros Gastos y Pérdidas	148,111.68	166,165.38
			Estimaciones, Depreciaciones,	148,111.68	166,165.38
			Provisiones		
			Disminución de Inventarios		
			Aumento por Insuficiencia de		
			Aumento por Insuficiencia de		
			Otros Gastos		
			Inversión Pública		
			Inversión Pública no Capitalizable	0	0
			Total de Gastos y Otras Pérdidas	11,100,268.51	10,764,272.03
			Resultados del Ejercicio	61,850.55	-173,107.03

Bajo protesta de decir verdad declaramos que los Estados Financieros y sus Notas son razonablemente correctos y responsabilidad del emisor

M.D. CÉSAR ANDRÉS ANTUÑA AGUILAR
MAGISTRADO PRESIDENTE

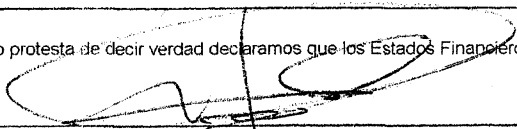
L.A.D.E. JOHANNA MEDINA SOTRES
AUXILIAR ADMINISTRATIVO


Cuenta Pública 2018
Estado Analítico del Activo
Del 1 de Enero al 31 de Diciembre de 2018 y 2017
(Pesos)

Ente Público: TRIBUNAL DE LOS TRABAJADORES AL SERVICIO DEL ESTADO Y DE LOS MUNICIPIOS

Concepto	Saldo Inicial 1	Cargos del Periodo 2	Abonos del Periodo 3	Saldo Final 1+2-3	Variación del Periodo (4-1)
ACTIVO					
Activo Circulante	360,933.00	31,526,822.22	31,453,992.28	433,762.94	72,829.94
Efectivo y Equivalentes	339,290.97	20,360,997.88	20,281,285.88	419,002.97	79,712.00
Derechos a Recibir Efectivo o Equivalentes	21,642.03	11,165,824.34	11,172,706.40	14,759.97	-6,882.06
Derechos a Recibir Bienes o Servicios					
Inventarios					
Almacenes					
Estimación por Pérdida o Deterioro de Activos Circulantes					
Otros Activos Circulantes					
Activo No Circulante	412,844.28	120,750.00	148,111.68	385,482.60	-27,361.68
Inversiones Financieras a Largo Plazo					
Derechos a Recibir Efectivo o Equivalentes a Largo Plazo					
Bienes Inmuebles, Infraestructura y Construcciones en Proceso					
Bienes Muebles	958,299.26	104,867.28	0.00	1,063,166.54	104,867.28
Activos Intangibles	75,452.92	15,882.72	0.00	91,335.64	15,882.72
Depreciación, Deterioro y Amortización Acumulada de Bienes	-620,907.90	0.00	148,111.68	-769,019.58	-148,111.68
Activos Diferidos					
Estimación por Pérdida o Deterioro de Activos no Circulantes					
Otros Activos no Circulantes					
TOTAL DEL ACTIVO	773,777.28	31,647,572.22	31,602,103.96	819,245.54	45,468.26

Bajo protesta de decir verdad declaramos que los Estados Financieros y sus Notas son razonablemente correctos y responsabilidad del emisor


M.D. CÉSAR ANDRÉS ANTUÑA AGUILAR
MAGISTRADO PRESIDENTE

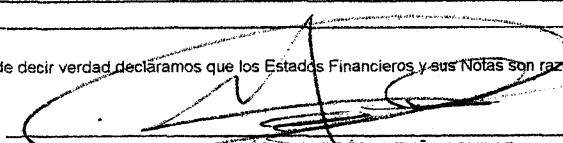

L.A.D.E. JOHANNA MEDINA SOTRES
AUXILIAR ADMINISTRATIVO


Cuenta Pública 2018
Estado de Variación en la Hacienda Pública
Del 1 de Enero al 31 de Diciembre de 2018 y 2017
(pesos)

Ente Público: TRIBUNAL DE LOS TRABAJADORES AL SERVICIO DEL ESTADO Y DE LOS MUNICIPIOS

Concepto	Hacienda Pública/Patrimonio Contribuido	Hacienda Pública/Patrimonio Generado de Ejercicios Anteriores	Hacienda Pública/Patrimonio Generado del Ejercicio	Ajustes por Cambios de Valor	TOTAL
Rectificaciones de Resultados de Ejercicios Anteriores	0.00	0.00	0.00	0.00	0.00
	0.00	0.00	0.00	0.00	0.00
Patrimonio Neto Inicial Ajustado del Ejercicio	256,735.00	0.00	0.00	0.00	256,735.00
Aportaciones	256,735.00	0.00	0.00	0.00	256,735.00
Donaciones de Capital	0.00	0.00	0.00	0.00	0.00
Actualización de la Hacienda Pública/Patrimonio	0.00	0.00	0.00	0.00	0.00
	0.00	0.00	0.00	0.00	0.00
Variaciones de la Hacienda Pública/Patrimonio Neto del Ejercicio	0.00	278,874.18	-173,107.03	0.00	105,767.15
Resultados del Ejercicio (Ahorro/Desahorro)	0.00	0.00	-173,107.03	0.00	-173,107.03
Resultados de Ejercicios Anteriores	0.00	278,874.18	0.00	0.00	278,874.18
Revalúos	0.00	0.00	0.00	0.00	0.00
Reservas	0.00	0.00	0.00	0.00	0.00
	0.00	0.00	0.00	0.00	0.00
Hacienda Pública/Patrimonio Neto Final del Ejercicio 2017	256,735.00	278,874.18	-173,107.03	0.00	362,502.15
Cambios en la Hacienda Pública/Patrimonio Neto del Ejercicio 2018	0.00	0.00	0.00	0.00	0.00
Aportaciones	0.00	0.00	0.00	0.00	0.00
Donaciones de Capital	0.00	0.00	0.00	0.00	0.00
Actualización de la Hacienda Pública/Patrimonio	0.00	0.00	0.00	0.00	0.00
Variaciones de la Hacienda Pública/Patrimonio Neto del Ejercicio 2018	0.00	-173,107.03	233,730.04	0.00	60,623.01
Resultados del Ejercicio (Ahorro/Desahorro)	0.00	0.00	61,850.55	0.00	61,850.55
Resultados de Ejercicios Anteriores	0.00	-173,107.03	173,107.03	0.00	0.00
Revalúos	0.00	0.00	0.00	0.00	0.00
Reservas	0.00	0.00	0.00	0.00	0.00
Rectificaciones a Resultados de Ejercicios Anteriores	0.00	0.00	-1,227.54	0.00	-1,227.54
Saldo Neto en la Hacienda Pública / Patrimonio 2018	256,735.00	105,767.15	60,623.01	0.00	423,125.16

Bajo protesta de decir verdad declaramos que los Estados Financieros y sus Notas son razonablemente correctos y responsabilidad del emisor


M.D. CÉSAR ANDRÉS ANTUÑA AGUILAR
MAGISTRADO PRESIDENTE


L.A.D.E. JOHANNA MEDINA SOTRES
AUXILIAR ADMINISTRATIVO

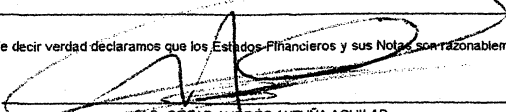
Cuenta Pública 2018
Estado de Cambios en la Situación Financiera
Al 31 de Diciembre de 2018
(Pasos)


Ente Público:

TRIBUNAL DE LOS TRABAJADORES AL SERVICIO DEL ESTADO Y DE LOS MUNICIPIOS

ACTIVO	154,993.74	200,462.00	PASIVO	0,00	15,154.75
Activo Circulante	6,882.06	79,712.00	Pasivo Circulante	0,00	15,154.75
Efectivo y Equivalentes		79,712.00	Cuentas por Pagar a Corto Plazo		15,154.75
Derechos a Recibir Efectivo o Equivalentes	6,882.06	0.00	Documentos por Pagar a Corto Plazo		
Derechos a Recibir Bienes o Servicios			Porción a Corto Plazo de la Deuda Pública a Largo Plazo		
Inventarios			Títulos y Valores a Corto Plazo		
Almacenes			Pasivos Diferidos a Corto Plazo		
Estimación por Pérdida o Deterioro de Activos Circulantes			Fondos y Bienes de Terceros en Garantía y/o Administración a Corto Plazo		
Otros Activos Circulantes			Provisiones a Corto Plazo		
			Otros Pasivos a Corto Plazo		
Activo No Circulante	148,111.68	120,750.00	Pasivo No Circulante	0	0
Inversiones Financieras a Largo Plazo			Cuentas por Pagar a Largo Plazo		
Derechos a Recibir Efectivo o Equivalentes a Largo Plazo			Documentos por Pagar a Largo Plazo		
Bienes Inmuebles, Infraestructura y Construcciones en Proceso		104,867.28	Deuda Pública a Largo Plazo		
Bienes Muebles		15,882.72	Pasivos Diferidos a Largo Plazo		
Activos Intangibles			Fondos y Bienes de Terceros en Garantía y/o en Administración a Largo Plazo		
Depreciación, Deterioro y Amortización Acumulada de Bienes	148,111.68		Provisiones a Largo Plazo		
Activos Diferidos					
Estimación por Pérdida o Deterioro de Activos no Circulantes					
Otros Activos no Circulantes					
			HACIENDA PÚBLICA/ PATRIMONIO	60,623.01	173,107.03
			Hacienda Pública/Patrimonio Contribuido	0	0
			Aportaciones		
			Donaciones de Capital		
			Actualización de la Hacienda Pública / Patrimonio		
			Hacienda Pública/Patrimonio Generado	60,623.01	173,107.03
			Resultados del Ejercicio (Ahorro / Desahorro)	61,850.55	173,107.03
			Resultados de Ejercicios Anteriores		
			Revalúos		
			Reservas		
			Rectificaciones de Resultados de Ejercicios Anteriores	-1,227.54	
			Exceso o Insuficiencia en la Actualización de la Hacienda Pública/Patrimonio	0	0
			Resultado por Posición Monetaria		
			Resultado por Tenencia de Activos no Monetarios		
				215,616.75	388,723.78

Bajo protesta de decir verdad declaramos que los Estados Financieros y sus Notas son razonablemente correctos y responsabilidad del emisor


M.D. CÉSAR ANDRÉS ANTUÑA AGUILAR
MAGISTRADO PRESIDENTE


L.A.D.E. JOHANNA MEDINA SOTRES
AJUXILIAR ADMINISTRATIVO

Cuenta Pública 2018
Estado de Flujos de Efectivo
Del 1 de Enero al 31 de Diciembre de 2018
(Pesos)

Ente Público:

TRIBUNAL DE LOS TRABAJADORES AL SERVICIO DEL ESTADO Y DE LOS MUNICIPIOS

Flujos de Efectivo de las Actividades de Operación			Flujos de Efectivo de las Actividades de Inversión		
Origen van los ingresos	11,162,119.06	10,591,165.00	Origen	0.00	0.00
Impuestos			Bienes Inmuebles, Infraestructura y Construcciones en Proceso		
Cuotas y Aportaciones de Seguridad Social			Bienes Muebles		
Contribuciones de mejoras			Otros Orígenes de Inversión		
Derechos			Aplicación	120,750.00	105,000.21
Productos de Tipo Corriente			Bienes Inmuebles, Infraestructura y Construcciones en Proceso	0.00	0.00
Aprovechamientos de Tipo Corriente			Bienes Muebles	104,867.28	101,869.21
Ingresos por Venta de Bienes y Servicios			Otras Aplicaciones de Inversión	15,882.72	3,131.00
Ingresos no Comprendidos en las Fracciones de la Ley de Ingresos Causados en Ejercicios Fiscales Anteriores Pendientes de Liquidación o Pago			Flujos Netos de Efectivo por Actividades de Inversión	-120,750.00	-105,000.21
Participaciones y Aportaciones					
Transferencias, Asignaciones y Subsidios y Otras ayudas	11,162,119.06	10,591,165.00			
Otros Orígenes de Operación					
Aplicación van los gastos	10,961,657.06	10,764,272.03	Flujo de Efectivo de las Actividades de Financiamiento		
Servicios Personales	9,080,422.84	8,920,087.63	Origen	0.00	157,766.06
Materiales y Suministros	628,066.41	497,965.04	Endeudamiento Neto	0.00	0.00
Servicios Generales	1,263,687.58	1,180,033.98	Interno	0.00	0.00
Transferencias Internas y Asignaciones al Sector Público			Externo	0.00	0.00
Transferencias al resto del Sector Público			Disminución de Activos Financieros		157,766.06
Subsidios y Subvenciones			Incremento de Otros Pasivos	0.00	0.00
Ayudas Sociales			Aplicación	0.00	64,511.49
Pensiones y Jubilaciones			Servicios de la Deuda	0.00	0.00
Transferencias a Fideicomisos, Mandatos y Contratos Análogos			Interno	0.00	0.00
Transferencias a la Seguridad Social			Externo	0.00	0.00
Donativos			Incremento de Activos Financieros	0.00	0.00
Transferencias al Exterior			Disminución de Otros Pasivos	0.00	64,511.49
Participaciones			Flujos netos de Efectivo por Actividades de Financiamiento	0.00	93,254.57
Aportaciones					
Convenios					
Otros Aplicaciones de Operación	9,500.23	166,165.38	Incremento/Disminución Nota en el Efectivo y Equivalentes al Efectivo	79,712.00	-184,852.87
Flujos Netos de Efectivo por Actividades de Operación	200,462.00	-173,107.03	Efectivo y Equivalentes al Efectivo al inicio del Ejercicio	339,290.97	524,143.64
			Efectivo y Equivalentes al Efectivo al final del Ejercicio	419,002.97	339,290.97

Bajo protesta de decir verdad declaramos que los Estados Financieros y sus Notas son razonablemente correctos y responsabilidad del emisor

M.D. CESAR ANDRÉS ANTUÑA AGUILAR
MAGISTRADO PRESIDENTE

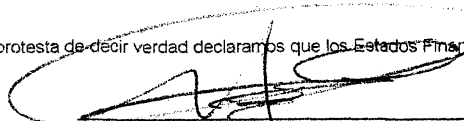
L.A. DE JOHANNA MEDINA SOTRES
AUXILIAR ADMINISTRATIVO


Cuenta Pública 2018
 Estado Analítico de la Deuda y Otros Pasivos
 Del 1 de Enero al 31 de Diciembre de 2018
 (Pesos)

Ente Público: TRIBUNAL DE LOS TRABAJADORES AL SERVICIO DEL ESTADO Y DE LOS MUNICIPIOS

Descripción de las Deudas	Moneda de Contratación	Institución o País Asociado	Saldo Inicial del Ejercicio	Saldo Final del Ejercicio
DEUDA PÚBLICA				
Corto Plazo				
Deuda Interna			0	0
Instituciones de Crédito				
Títulos y Valores				
Arrendamientos Financieros				
Deuda Externa			0	0
Organismos Financieros Internacionales				
Deuda Bilateral				
Títulos y Valores				
Arrendamientos Financieros				
Subtotal a Corto Plazo			0	0
Largo Plazo				
Deuda Interna			0	0
Instituciones de Crédito				
Arrendamientos Financieros				
Deuda Externa			0	0
Organismos Financieros Internacionales				
Deuda Bilateral				
Títulos y Valores				
Arrendamientos Financieros				
Subtotal a Largo Plazo			0	0
Otros Pasivos			411,275.13	396,120.38
Total Deuda y Otros Pasivos			411,275.13	396,120.38

Bajo protesta de decir verdad declaramos que los Estados Financieros y sus Notas son razonablemente correctos y responsabilidad del emisor


 M.D. CÉSAR ANDRÉS ANTUÑA AGUILAR
 MAGISTRADO PRESIDENTE



 L.A.D.E. JOHANNA MEDINA SOTRES
 AUXILIAR ADMINISTRATIVO

Cuenta Pública 2018
Informe de Pasivos Contingentes
Al 31 de Diciembre de 2018
(Pesos)

Ente Público: TRIBUNAL DE LOS TRABAJADORES AL SERVICIO DEL ESTADO Y DE LOS MUNICIPIOS

En cumplimiento a lo estipulado con la CONAC (Comisión Nacional de Armonización Contable) y de acuerdo con la normatividad Técnica internacional y la vigente en México, el tribunal de los trabajadores al servicio del estado y de los municipios a la fecha del 31 de Diciembre del presente año, no cuenta con un pasivo contingente.

Bajo protesta de decir la verdad declaramos que los Estados Financieros y sus notas son razonablemente correctos y responsabilidad del emisor.



M.D. CÉSAR ANDRÉS ANTUÑA AGUILAR
MAGISTRADO PRESIDENTE



L.A.D.E. JOHANNA MEDINA SOTRES
AUXILIAR ADMINISTRATIVO

PODER JUDICIAL DEL ESTADO
TRIBUNAL DE LOS TRABAJADORES AL SERVICIO DEL ESTADO Y DE LOS MUNICIPIOS

I) NOTAS A LOS ESTADOS FINANCIEROS

DICIEMBRE 2018

a) NOTAS DE DESGLOSE

I) NOTAS AL ESTADO DE SITUACIÓN FINANCIERA


Activo

Efectivo y Equivalentes

1. Los saldos en cuentas bancarias que se tienen al cierre del período que se informa se integran de la siguiente manera:

Efectivo	\$ 4,000.00
Bancos HSBC MEXICO	\$415,002.97
TOTAL	\$419,002.97

Se tiene el fondo disponible en la cuenta de bancos para las operaciones normales y en la cuenta de efectivo se encuentra el fondo fijo asignado a personas autorizadas para pagos menores.



el Presupuesto de Egresos del Estado mismos que recibe a través de ministraciones que efectúa la Secretaria de Administración y Finanzas (SAF) a la cuenta bancaria del Tribunal de los Trabajadores al Servicio del Estado y de los Municipios destinada para tal efecto, de acuerdo con las fechas establecidas en el calendario de ministraciones correspondiente

Por transferencias de la SAF	\$1,006,945.00
------------------------------	----------------

Gastos y Otras Pérdidas

1. El Tribunal de los Trabajadores al Servicio del Estado y de los Municipios no ha realizado transferencias, subsidios y otras ayudas, participaciones y aportaciones, ni ha tenido otros gastos y pérdidas extraordinarias, solo realiza gastos por funcionamiento tal como se detalla en el Estado de Actividades.


III) NOTAS AL ESTADO DE VARIACIÓN EN LA HACIENDA PÚBLICA

1. Las modificaciones en el rubro de Patrimonio Generado ocurridas al cierre del periodo que se informa derivan única y exclusivamente de la determinación del Resultado del Presente Ejercicio por un monto de: \$423,125.16.

IV) NOTAS AL ESTADO DE FLUJOS DE EFECTIVO

Efectivo y equivalentes

1. El análisis de los saldos inicial y final que figuran en la última parte del Estado de Flujo de Efectivo en la cuenta de efectivo y equivalentes es como sigue:





Concepto	2018	2017
Efectivo y Equivalentes al inicio del Ejercicio	\$339,290.97	\$524,143.64
Efectivo y Equivalentes al final del Ejercicio	\$419,002.97	\$339,290.97

2. El total de adquisiciones de Bienes Muebles e inmuebles al cierre de diciembre 2018 se detalla como sigue:

Concepto	Diciembre
Bienes Muebles	\$104,867.28
Activos Intangibles	\$15,882.72

a) NOTAS DE MEMORIA (CUENTAS DE ORDEN)

1. Los lineamientos del CONAC señalan que estas cuentas de orden se utilizan para registrar movimientos de valores que no afecten o modifiquen el balance del ente contable, bajo estos lineamientos, el Tribunal de los Trabajadores al Servicio del Estado y de los Municipios, no tiene movimientos en alguna de las cuentas de orden contables y presupuestarios que afecten o modifiquen el balance del ente.

b) NOTAS DE GESTIÓN ADMINISTRATIVA

Actividad operativa

El Tribunal tiene entre sus facultades el resolver los conflictos que en materia laboral se presenten entre los Trabajadores al Servicio del Estado y de los Municipios, así mismo a resolver las controversias o reclamaciones que se presenten por parte de trabajadores en contra de los sindicatos a los cuales pertenecen; de igual manera es el responsable de recibir las solicitudes de registro y toma de notas sindicales, así como el de las asambleas que estas organizaciones realicen y de las altas y bajas de sus miembros.

Marco regulatorio

El Tribunal de los Trabajadores al Servicio del Estado y de los Municipios, se rige por el siguiente marco legal: La Ley Orgánica del Poder Judicial del Estado de Yucatán; por la Ley de los Trabajadores al Servicio del Estado y de los Municipios; por la Ley Federal del Trabajo, en su aplicación supletoria.

Identidad y funciones


El Tribunal de los Trabajadores al Servicio del Estado y de los Municipios forma parte del Poder Judicial del Estado, con autonomía para dictar sus resoluciones; Este tribunal es el encargado de conocer y resolver las controversias laborales relacionadas con los trabajadores al servicio del estado y de los municipios, que la ley de la materia le encomienda. Toda vez que este Tribunal cuenta con plena autonomía en sus resoluciones, las cuales serán definitivas e inatacables.

Competencia territorial

El Tribunal de los Trabajadores al Servicio del Estado y de los Municipios, es un tribunal unitario, el cual tiene su sede en esta ciudad de Mérida Yucatán y sus atribuciones en todo el estado, tal y como lo dispone la Ley Orgánica del Poder Judicial del Estado, y la Ley de los Trabajadores al Servicio del Estado y de los Municipios de Yucatán.

Integración

Este Tribunal está conformado por un magistrado presidente, ya que es unitario, y así mismo preside y representa a este ente, ante las diversas autoridades y en las audiencias que se celebren con motivo de las labores propias de esta autoridad. El tribunal para el mejor desempeño de sus funciones cuenta con una Comisión Especial comprendida por dos CONSEJEROS; Nombrados por el pleno del Tribunal Superior de Justicia, y será el Presidente del Tribunal quien presida la referida comisión. La comisión en cita tiene las siguientes funciones: elaboración del presupuesto, disciplina del personal, etc.



Funcionamiento

El Tribunal por ser unitario funcionara con la presencia del Magistrado Presidente y del Secretario General que certifica las actuaciones.

Inacatabilidad de sus resoluciones

Las decisiones y resoluciones que emite el tribunal, serán definitivas e inatacables, y por lo tanto, no procede juicio ni recurso alguno en contra de las mismas.


De la informacion financiera

Conforme a lo establecido en la ley general de contabilidad gubernamental y las resoluciones del (CONAC) se realizan los siguientes estados financieros:

- Estado de Situación Financiera
- Estado de Actividades
- Estado de Cambios en la Situación Financiera
- Análítica de Activos y Pasivos
- Balanza de Comprobación
- Estado de variaciones de la hacienda pública /patrimonio
- Flujo de Efectivo
- Informe de Pasivos Contingentes
- Deudas por Pagar
- Notas a los estados financieros
- Presupuestales y Programáticos

Registro contable de las operaciones

Como lo establece el Artículo 52, tercer párrafo de la Ley General de Contabilidad Gubernamental, para efectos del contenido de la Cuenta Pública "Los estados correspondientes a los ingresos y gastos públicos presupuestarios se elaboran sobre base de devengado y, adicionalmente, se presentan en flujo de efectivo.



Contribuciones federales

El Tribunal de los Trabajadores al Servicio del Estado y de los Municipios es considerado como una persona moral no contribuyente de impuestos, teniendo únicamente como obligación la de retener y enterar el impuesto y exigir la documentación que reúna los requisitos fiscales, cuando hagan pagos a terceros y estén obligados a ello en los términos de las leyes fiscales federales vigentes.


Obligaciones laborales.

El costo por concepto de cuota de Seguridad Social se reconoce en los resultados de los años en que se prestan los servicios, sobre la base determinada de conformidad con La Ley de Seguridad Social para los Servidores Públicos del Estado de Yucatán, de sus municipios y de los organismos públicos coordinados y centralizados de carácter estatal (ISSTEY).

Bajo protesta de decir la verdad declaramos que los Estados Financieros y sus notas son razonablemente correctos y responsabilidad del emisor.



M.D CÉSAR ANDRÉS ANTUÑA AGUILAR
MAGISTRADO PRESIDENTE



L.A.D.E JOHANNA MEDINA SOTRES
AUXILIAR ADMINISTRATIVO



TRIBUNAL DE LOS TRABAJADORES AL SERVICIO DEL ESTADO Y DE LOS MUNICIPIOS

Balanza de comprobación del 01/Ene/2018 al 31/Dic/2018

Cuenta	Nombre	Saldos Iniciales			Saldos Actuales		
		Deudor	Acreedor	Cargos	Abonos	Deudor	Acreedor
1-0-0-0-0000-0000-00-00-00-00000	ACTIVO		773,777.28	31,647,572.22	31,602,103.96		819,245.54
1-1-0-0-0000-0000-00-00-00-00000	ACTIVO CIRCULANTE		360,933.00	31,526,822.22	31,453,992.28		433,762.94
1-1-1-0-0000-0000-00-00-00-00000	EFFECTIVO Y EQUIVALENTES		339,290.97	20,360,997.88	20,281,285.88		419,002.97
1-1-1-1-0000-0000-00-00-00-00000	EFFECTIVO		4,000.00	-	-		4,000.00
1-1-1-1-0001-0000-00-00-00-00000	Fondo Fijo		4,000.00	-	-		4,000.00
1-1-1-2-0000-0000-00-00-00-00000	BANCOS		335,290.97	20,360,997.88	20,281,285.88		415,002.97
1-1-1-2-0001-0000-00-00-00-00000	HSBC Nomina		329,826.91	9,585,956.27	9,601,025.21		314,757.97
1-1-1-2-0002-0000-00-00-00-00000	HSBC Gasto Corriente		5,464.06	10,775,041.61	10,680,260.67		100,245.00
1-1-2-0-0000-0000-00-00-00-00000	DERECHO A RECIBIR EFFECTIVO O EQUIVALENTE		21,642.03	11,165,824.34	11,172,706.40		14,759.97
1-1-2-3-0000-0000-00-00-00-00000	DEUDORES DIVERSOS POR COBRAR A CORTO PLAZO		21,642.03	11,165,824.34	11,172,706.40		14,759.97
1-1-2-3-0024-0000-00-00-00-00000	SECRETARIA DE HACIENDA		12,280.00	11,162,119.06	11,162,119.06		12,280.00
1-1-2-3-0095-0000-00-00-00-00000	HSBC		1,774.69	705.28	-		2,479.97
1-2-0-0-0000-0000-00-00-00-00000	ACTIVO NO CIRCULANTE		412,844.28	120,750.00	148,111.68		385,482.60
1-2-4-0-0000-0000-00-00-00-00000	BIENES MUEBLES		958,299.26	104,867.28	-		1,063,166.54
1-2-4-1-0000-0000-00-00-00-00000	MOBILIARIO Y EQUIPO DE ADMINISTRACION		472,081.26	104,867.28	-		576,948.54
1-2-4-1-0002-0000-00-00-00-00000	MOBILIARIO		112,148.66	48,177.10	-		160,325.76
1-2-4-1-0002-0011-00-00-00-00000	MESAS Y ESCRITORIOS		17,855.88	13,105.01	-		30,960.89
1-2-4-1-0002-0013-00-00-00-00000	MOBILIARIO		20,271.00	-	-		20,271.00
1-2-4-1-0002-0014-00-00-00-00000	SILLAS Y SILLONES		27,447.78	10,919.08	-		38,366.86
1-2-4-1-0002-0016-00-00-00-00000	ARCHIVEROS		37,860.08	16,008.00	-		53,868.08
1-2-4-1-0002-0017-00-00-00-00000	ANAQUELES		8,713.92	8,145.01	-		16,858.93
1-2-4-1-0003-0000-00-00-00-00000	EQUIPO DE OFICINA		120,991.83	44,818.32	-		165,810.15
1-2-4-1-0003-0004-00-00-00-00000	AIRE ACONDICIONADO		83,817.86	-	-		83,817.86
1-2-4-1-0003-0007-00-00-00-00000	EXTINGUIDORES		3,661.61	-	-		3,661.61
1-2-4-1-0003-0008-00-00-00-00000	TELEFONO/FAX		18,207.36	-	-		18,207.36
1-2-4-1-0003-0013-00-00-00-00000	ENFRIADOR DE AGUA		6,125.00	-	-		6,125.00
1-2-4-1-0003-0014-00-00-00-00000	CAMARA FOTOGRAFICA		3,599.00	-	-		3,599.00
1-2-4-1-0003-0021-00-00-00-00000	RELOJ CHECADOR (HAND PUNCH)		-	8,818.32	-		8,818.32
1-2-4-1-0003-0022-00-00-00-00000	EQUIPO DE PROYECCION		5,581.00	-	-		5,581.00
1-2-4-1-0003-0060-00-00-00-00000	VIDEOCAMARAS		-	36,000.00	-		36,000.00
1-2-4-1-0004-0000-00-00-00-00000	EQUIPO DE COMPUTACION ELECTRONICA		237,841.93	6,871.86	-		244,713.79
1-2-4-1-0004-0001-00-00-00-00000	EQUIPO DE COMPUTACION		237,841.93	6,871.86	-		244,713.79
1-2-4-1-0005-0000-00-00-00-00000	EQUIPO DE MANTENIMIENTO		1,098.84	-	-		1,098.84
1-2-4-1-0005-0018-00-00-00-00000	BOMBA PERIFERICA		1,098.84	-	-		1,098.84
1-2-4-1-0006-0000-00-00-00-00000	OTROS BIENES		-	5,000.00	-		5,000.00
1-2-4-1-0006-0005-00-00-00-00000	EQUIPO DE SONIDO		-	5,000.00	-		5,000.00
1-2-4-4-0000-0000-00-00-00-00000	EQUIPO DE TRANSPORTE		486,218.00	-	-		486,218.00



TRIBUNAL DE LOS TRABAJADORES AL SERVICIO DEL ESTADO Y DE LOS MUNICIPIOS

Balanza de comprobación del 01/Ene/2018 al 31/Dic/2018

Cuenta	Nombre	Saldos Iniciales				Saldos Actuales	
		Deudor	Acreedor	Cargos	Abonos	Deudor	Acreedor
'1-2-4-4-0001-0000-00-00-00-00000	EQUIPO DE TRANSPORTE		486,218.00	-	-		486,218.00
'1-2-4-4-0001-0001-00-00-00-00000	VEHICULOS		486,218.00	-	-		486,218.00
'1-2-5-0-0000-0000-00-00-00-00000	ACTIVOS INTANGIBLES		75,452.92	15,882.72	-		91,335.64
'1-2-5-1-0000-0000-00-00-00-00000	SOFTWARE		75,452.92	-	-		75,452.92
'1-2-5-1-0001-0000-00-00-00-00000	ANTIVIRUS		-	15,882.72	-		15,882.72
'1-2-6-0-0000-0000-00-00-00-00000	DEPRECIACION DETERIORO Y AMORTIZACION ACUM DE BIEN	(620,907.90)	-	-	148,111.68		(769,019.58)
'1-2-6-3-0000-0000-00-00-00-00000	DEPRECIACION ACUMULADA DE BIENES MUEBLES	(620,907.90)	-	-	148,111.68		(769,019.58)
'1-2-6-3-0001-0000-00-00-00-00000	DEPRECIACION ACUMULADA DE MOBILIARIO Y EQUIPO	(41,931.77)	-	-	17,087.52		(59,019.29)
'1-2-6-3-0002-0000-00-00-00-00000	DEPRECIACION ACUMULADA DE EQUIPO DE TRANSPORTE	(396,131.95)	-	-	90,875.52		(486,007.47)
'1-2-6-3-0003-0000-00-00-00-00000	DEPRECIACION ACUMULADA EQUIPO DE COMPUTO	(183,844.18)	-	-	40,148.64		(223,992.82)
'2-0-0-0-0000-0000-00-00-00-00000	PASIVO		411,275.13	3,061,579.90	3,046,425.15		396,120.38
'2-1-0-0-0000-0000-00-00-00-00000	PASIVO CIRCULANTE		411,275.13	3,061,579.90	3,046,425.15		396,120.38
'2-1-1-0-0000-0000-00-00-00-00000	CUENTAS POR PAGAR A CORTO PLAZO		411,275.13	3,061,579.90	3,046,425.15		396,120.38
'2-1-1-7-0000-0000-00-00-00-00000	RETENCIONES Y CONTRIBUCIONES P/PAGAR A		366,575.30	2,594,309.26	2,481,845.40		254,111.44
'2-1-1-7-0005-0000-00-00-00-00000	TESORERIA DE LA FEDERACION		280,658.39	1,457,526.26	1,430,976.70		254,108.83
'2-1-1-7-0005-0001-00-00-00-00000	ISPT		238,798.50	1,246,580.49	1,211,305.79		203,523.80
'2-1-1-7-0005-0006-00-00-00-00000	ASIMILADOS A SALARIOS		41,859.89	210,945.77	219,670.91		50,585.03
'2-1-1-7-0008-0000-00-00-00-00000	ISSTEY		85,916.91	1,136,783.00	1,050,868.70		2.61
'2-1-1-7-0008-0001-00-00-00-00000	PRESTAMOS		37,313.33	472,611.84	435,298.95		0.44
'2-1-1-7-0008-0003-00-00-00-00000	CUOTAS DEL 12.75 %		30,574.50	419,766.76	389,194.43		2.17
'2-1-1-9-0000-0000-00-00-00-00000	OTRAS CUENTAS POR PAGAR A CORTO PLAZO		44,699.83	467,270.64	564,579.75		142,008.94
'2-1-1-9-0099-0000-00-00-00-00000	VARIOS		44,699.83	467,270.64	564,579.75		142,008.94
'2-1-1-9-0099-0043-00-00-00-00000	SIND DE TRAB AL SERV DEL EDO		3.86	-	-		3.86
'2-1-1-9-0099-0067-00-00-00-00000	SECRETARIA DE HACIENDA 2.5 % S/NOMINA		44,695.91	341,934.00	348,588.09		51,350.00
'2-1-1-9-0099-0193-00-00-00-00000	PRIMA VACACIONAL		0.06	-	-		0.06
'2-1-1-9-0099-0202-00-00-00-00000	TEODULO ROQUE ECHEVERRIA		-	-	90,655.00		90,655.00
'2-1-1-9-0099-0204-00-00-00-00000	NOMINAS		-	125,336.64	125,336.66		0.02
'3-0-0-0-0000-0000-00-00-00-00000	HACIENDA PUBLICA/PATRIMONIO		362,502.15	1,227.54	-		361,274.61
'3-1-0-0-0000-0000-00-00-00-00000	HACIENDA PUBLICA/PATRIMONIO		256,735.00	-	-		256,735.00
'3-1-3-0-0000-0000-00-00-00-00000	ACTUALIZACIONES DE LA HACIENDA PÚBLICA/PATRIMONIO		256,735.00	-	-		256,735.00
'3-1-3-1-0000-0000-00-00-00-00000	PATRIMONIO		256,735.00	-	-		256,735.00
'3-2-0-0-0000-0000-00-00-00-00000	HACIENDA PUBLICA/PATRIMONIO GENERADO		105,767.15	1,227.54	-		104,539.61
'3-2-2-0-0000-0000-00-00-00-00000	RESULTADO DE EJERCICIOS ANTERIORES		105,767.15	1,227.54	-		104,539.61
'3-2-2-1-0000-0000-00-00-00-00000	RESULTADO EJERCICIO 2011		5,674.03	-	-		5,674.03
'3-2-2-2-0000-0000-00-00-00-00000	RESULTADO EJERCICIO 2012		(39,227.56)	-	-		(39,227.56)

TRIBUNAL DE LOS TRABAJADORES AL SERVICIO DEL ESTADO Y DE LOS MUNICIPIOS

Balanza de comprobación del 01/Ene/2018 al 31/Dic/2018

Cuenta	Nombre	Saldos Iniciales		Cargos	Abonos	Saldos Actuales	
		Deudor	Acreedor			Deudor	Acreedor
'3-2-2-3-0000-0000-00-00-00-00000	RESULTADO EJERCICIO 2013		(60,307.35)	-	-		(60,307.35)
'3-2-2-4-0000-0000-00-00-00-00000	RESULTADO EJERCICIO 2014		237,359.26	-	-		237,359.26
'3-2-2-5-0000-0000-00-00-00-00000	RESULTADO EJERCICIO 2015		135,463.24	-	-		135,463.24
'3-2-2-6-0000-0000-00-00-00-00000	RESULTADO EJERCICIO 2016		(87.44)	-	-		(87.44)
'3-2-2-7-0000-0000-00-00-00-00000	RESULTADO EJERCICIO 2017		(173,107.03)	-	-		(173,107.03)
'3-2-5-2-0000-0000-00-00-00-00000	CAMBIOS POR ERRORES CONTABLES		-	1,227.54	-		(1,227.54)
'3-2-5-2-0001-0000-00-00-00-00000	Errores contables y aritmeticos		-	1,227.54	-		(1,227.54)
'4-0-0-0-0000-0000-00-00-00-00000	INGRESOS		-	-	11,162,119.06		11,162,119.06
'4-2-0-0-0000-0000-00-00-00-00000	PARTICIPACIONES, APORTACIONES, TRANSFERENCIAS,		-	-	11,162,119.06		11,162,119.06
'4-2-1-0-0000-0000-00-00-00-00000	PARTICIPACIONES Y APORTACIONES		-	-	11,162,119.06		11,162,119.06
'4-2-1-2-0000-0000-00-00-00-00000	APORTACIONES		-	-	11,162,119.06		11,162,119.06
'4-2-1-2-0001-0000-00-00-00-00000	TRANSF SERVICIOS PERSONALES		-	-	9,495,136.06		9,495,136.06
'4-2-1-2-0002-0000-00-00-00-00000	TRANSF MATERIALES Y SUMINISTROS		-	-	624,796.00		624,796.00
'4-2-1-2-0003-0000-00-00-00-00000	TRANSF SERVICIOS GENERALES		-	-	921,437.00		921,437.00
'4-2-1-2-0004-0000-00-00-00-00000	TRANSF BIENES MUEBLES		-	-	120,750.00		120,750.00
'5-0-0-0-0000-0000-00-00-00-00000	GASTOS Y OTRAS PERDIDAS		-	11,120,215.57	19,947.06		11,100,268.51
'5-1-0-0-0000-0000-00-00-00-00000	GASTOS DE FUNCIONAMIENTO		-	10,972,103.89	19,947.06		10,952,156.83
'5-1-1-0-0000-0000-00-00-00-00000	SERVICIOS PERSONALES		-	9,068,561.14	8,138.30		9,060,422.84
'5-1-1-1-0000-0000-00-00-00-00000	REMUNERACIONES AL PERSONAL DE CARACTER PERMANENTE		-	4,077,408.00	-		4,077,408.00
'5-1-1-1-1130-0000-00-00-00-00000	SUELDOS BASE AL PERSONAL PERMANENTE		-	4,077,408.00	-		4,077,408.00
'5-1-1-1-1130-1131-00-00-00-00000	SULEDOS BASE AL PERSONAL PERMANENTE		-	4,077,408.00	-		4,077,408.00
'5-1-1-1-1130-1131-01-00-00-00000	SUELDO BASE PERS PERM RECURSO ESTATAL		-	4,077,408.00	-		4,077,408.00
'5-1-1-2-0000-0000-00-00-00-00000	REMUNERACIONES AL PERSONAL DE CARACTER TRANSITORIO		-	2,035,863.97	8,138.30		2,027,725.67
'5-1-1-2-1210-0000-00-00-00-00000	HONORARIOS ASIMILADOS		-	2,035,863.97	8,138.30		2,027,725.67
'5-1-1-2-1210-1211-00-00-00-00000	HONORARIOS ASIMILADOS		-	2,035,863.97	8,138.30		2,027,725.67
'5-1-1-2-1210-1211-01-00-00-00000	HONORARIOS ASIMILABLES RECURSO ESTATAL		-	2,035,863.97	8,138.30		2,027,725.67
'5-1-1-3-0000-0000-00-00-00-00000	REMUNERACIONES ADICIONALES Y ESPECIALES		-	661,543.67	-		661,543.67
'5-1-1-3-1310-0000-00-00-00-00000	PRIMAS POR AÑOS DE SERVICIOS EFECTIVOS PRESTADOS		-	95,237.00	-		95,237.00
'5-1-1-3-1310-1311-00-00-00-00000	PRIMAS POR AÑOS DE SERVICIOS EFECTIVOS PRESTADOS		-	95,237.00	-		95,237.00
'5-1-1-3-1310-1311-01-00-00-00000	PRIMAS POR AÑOS SERV EFEC PREST RECURSO ESTATAL		-	95,237.00	-		95,237.00



TRIBUNAL DE LOS TRABAJADORES AL SERVICIO DEL ESTADO Y DE LOS MUNICIPIOS

Balanza de comprobación del 01/Ene/2018 al 31/Dic/2018

Cuenta	Nombre	Saldos Iniciales		Saldos Actuales		
		Deudor	Acreedor	Deudor	Acreedor	
'5-1-1-3-1320-0000-00-00-00-00000	PRIMAS VACACIONES,DOMINICAL Y GRATIFIC FIN DE AÑO	-	-	566,306.67	-	566,306.67
'5-1-1-3-1320-1321-00-00-00-00000	PRIMA DE VACACIONES Y DOMINICAL	-	-	113,261.34	-	113,261.34
'5-1-1-3-1320-1321-01-00-00-00000	PRIMAS DE VACACIONES Y DOMINICAL RECURSO ESTATAL	-	-	113,261.34	-	113,261.34
'5-1-1-3-1320-1322-00-00-00-00000	GRATIFICACION DE FIN DE AÑO	-	-	453,045.33	-	453,045.33
'5-1-1-3-1320-1322-01-00-00-00000	GRATIFICACION FIN DE AÑO RECURSO ESTATAL	-	-	453,045.33	-	453,045.33
'5-1-1-4-0000-0000-00-00-00-00000	SEGURIDAD SOCIAL	-	-	389,088.56	-	389,088.56
'5-1-1-4-1410-0000-00-00-00-00000	APORTACIONES DE SEGURIDAD SOCIAL	-	-	389,088.56	-	389,088.56
'5-1-1-4-1410-1411-00-00-00-00000	APORTACIONES DE SEGURIDAD SOCIAL	-	-	389,088.56	-	389,088.56
'5-1-1-4-1410-1411-01-00-00-00000	APOR SEG SOC(12.75%,4% ISSTEY) RECURSO ESTATAL	-	-	389,088.56	-	389,088.56
'5-1-1-5-0000-0000-00-00-00-00000	OTRAS PRESTACIONES SOCIALES Y ECONOMICAS	-	-	500,408.67	-	500,408.67
'5-1-1-5-1590-0000-00-00-00-00000	OTRAS PRESTACIONES SOCIAL Y ECONOMICAS	-	-	500,408.67	-	500,408.67
'5-1-1-5-1590-1591-00-00-00-00000	OTRAS PRESTACIONES APOYOS DIVER, UTILES, DEFUNCION	-	-	56,539.78	-	56,539.78
'5-1-1-5-1590-1591-01-00-00-00000	OTRAS PREST APO DIV, UTILES, DEFUNCION REC ESTATAL	-	-	56,539.78	-	56,539.78
'5-1-1-5-1590-1594-00-00-00-00000	OTRAS PRESTACIONES VALES	-	-	414,325.89	-	414,325.89
'5-1-1-5-1590-1594-01-00-00-00000	OTRAS PRESTACIONES VALES RECURSO ESTATAL	-	-	414,325.89	-	414,325.89
'5-1-1-5-1590-1595-00-00-00-00000	OTRAS PRESTACIONES ALIMENTOS Y ONOMASTICOS	-	-	29,543.00	-	29,543.00
'5-1-1-5-1590-1595-01-00-00-00000	OTRAS PREST ALIMENTOS, ONOMASTICO RECURSO ESTATAL	-	-	29,543.00	-	29,543.00
'5-1-1-6-0000-0000-00-00-00-00000	PAGO DE ESTIMULOS A SERVIDORES PUBLICOS	-	-	1,404,248.27	-	1,404,248.27
'5-1-1-6-1710-0000-00-00-00-00000	ESTIMULOS	-	-	1,404,248.27	-	1,404,248.27
'5-1-1-6-1710-1712-00-00-00-00000	ESTIMULOS AL PERSONAL	-	-	1,404,248.27	-	1,404,248.27
'5-1-1-6-1710-1712-02-00-00-00000	ESTIMULOS AL PERSONAL AJUSTE 5DIAS	-	-	56,630.68	-	56,630.68
'5-1-1-6-1710-1712-03-00-00-00000	ESTIMULOS AL PERSONAL BONO DE MARZO	-	-	42,168.00	-	42,168.00
'5-1-1-6-1710-1712-04-00-00-00000	ESTIMULO POR ANTIGUEDAD	-	-	58,690.00	-	58,690.00
'5-1-1-6-1710-1712-05-00-00-00000	BONO DE PUNTUALIDAD	-	-	126,633.00	-	126,633.00
'5-1-1-6-1710-1712-06-00-00-00000	BONO DE PRODUCTIVIDAD	-	-	1,120,126.59	-	1,120,126.59
'5-1-2-0-0000-0000-00-00-00-00000	MATERIALES Y SUMINISTROS	-	-	628,066.41	-	628,066.41
'5-1-2-1-0000-0000-00-00-00-00000	MATERIALES DE ADMON, EMISION DE DOCTO Y ART OFILES	-	-	99,432.16	-	99,432.16
'5-1-2-1-2110-0000-00-00-00-00000	MATERIALES, UTILES Y EQUIPOS MENORES DE OFICINA	-	-	75,597.80	-	75,597.80
'5-1-2-1-2110-2111-00-00-00-00000	MATERIALES, UTILES Y EQUIPOS MENORES DE OFICINA	-	-	75,597.80	-	75,597.80
'5-1-2-1-2110-2111-01-00-00-00000	MATERIALES,UTILES,EQ MENORES OFIC RECURSO	-	-	75,597.80	-	75,597.80
'5-1-2-1-2120-0000-00-00-00-00000	MATERIALES Y UTILES DE IMPRESION Y REPRODUCCION	-	-	48.00	-	48.00
'5-1-2-1-2120-2121-00-00-00-00000	MATERIALES Y UTILES DE IMPRESION Y REPRODUCCION	-	-	48.00	-	48.00
'5-1-2-1-2120-2121-01-00-00-00000	MATERIALES Y UTILES DE IMP Y REPROD RECURSO ESTATA	-	-	48.00	-	48.00

TRIBUNAL DE LOS TRABAJADORES AL SERVICIO DEL ESTADO Y DE LOS MUNICIPIOS

Balanza de comprobación del 01/Ene/2018 al 31/Dic/2018

Cuenta	Nombre	Saldos Iniciales		Cargos	Abonos	Saldos Actuales	
		Deudor	Acreedor			Deudor	Acreedor
'5-1-2-1-2140-0000-00-00-00-00000	MATERIALES, UTILES Y EQ MENORES TEC DE INF Y COMUN	-	-	1,240.20	-	-	1,240.20
'5-1-2-1-2140-2141-00-00-00-00000	MATERIALES, UTILES Y EQ MENORES TEC DE INF Y COMUN	-	-	1,240.20	-	-	1,240.20
'5-1-2-1-2140-2141-01-00-00-00000	MAT, UTILES Y EQ MENORES TEC INF COMUN REC ESTATAL	-	-	1,240.20	-	-	1,240.20
'5-1-2-1-2150-0000-00-00-00-00000	MATERIAL IMPRESO E INFORMACION DIGITAL	-	-	1,250.00	-	-	1,250.00
'5-1-2-1-2150-2151-00-00-00-00000	MATERIAL IMPRESO E INFORMACION DIGITAL	-	-	1,250.00	-	-	1,250.00
'5-1-2-1-2150-2151-01-00-00-00000	MATERIAL IMPRESO E INFORMACION DIGITAL REC	-	-	1,250.00	-	-	1,250.00
'5-1-2-1-2160-0000-00-00-00-00000	MATERIAL DE LIMPIEZA	-	-	21,296.16	-	-	21,296.16
'5-1-2-1-2160-2161-00-00-00-00000	MATERIAL DE LIMPIEZA	-	-	21,296.16	-	-	21,296.16
'5-1-2-1-2160-2161-01-00-00-00000	MATERIAL DE LIMPIEZA RECURSO ESTATAL	-	-	21,296.16	-	-	21,296.16
'5-1-2-2-0000-0000-00-00-00-00000	ALIMENTOS Y UTENSILIOS	-	-	79,095.77	-	-	79,095.77
'5-1-2-2-2210-2213-00-00-00-00000	PROD ALIMENTICIOS P/PERS EN LAS INSTALAC DEPENDEN	-	-	79,095.77	-	-	79,095.77
'5-1-2-2-2210-2213-01-00-00-00000	PROD ALIMENTICIOS P/PERS EN LAS INST DEPENDEN REC EST	-	-	79,095.77	-	-	79,095.77
'5-1-2-4-0000-0000-00-00-00-00000	MATERIALES Y ARTICULOS DE CONST Y DE REPARACION	-	-	5,088.09	-	-	5,088.09
'5-1-2-4-2410-0000-00-00-00-00000	PRODUCTOS MINERALES NO METALICOS	-	-	129.00	-	-	129.00
'5-1-2-4-2410-2411-00-00-00-00000	PRODUCTOS MINERALES NO METALICOS	-	-	129.00	-	-	129.00
'5-1-2-4-2410-2411-01-00-00-00000	PRODUCTOS MINERALES NO METALICOS RECURSO ESTATAL	-	-	129.00	-	-	129.00
'5-1-2-4-2440-0000-00-00-00-00000	MADERA Y PRODUCTOS DE MADERA	-	-	230.00	-	-	230.00
'5-1-2-4-2440-2441-00-00-00-00000	MADERA Y PRODUCTOS DE MADERA	-	-	230.00	-	-	230.00
'5-1-2-4-2440-2441-01-00-00-00000	MADERA Y PRODUCTOS DE MADERA RECURSO ESTATAL	-	-	230.00	-	-	230.00
'5-1-2-4-2460-0000-00-00-00-00000	MATERIAL ELECTRICO Y ELECTRONICO	-	-	4,162.99	-	-	4,162.99
'5-1-2-4-2460-2461-00-00-00-00000	MATERIAL ELECTRICO Y ELECTRONICO	-	-	4,162.99	-	-	4,162.99
'5-1-2-4-2460-2461-01-00-00-00000	MATERIAL ELECTRICO Y ELECTRONICO RECURSO	-	-	4,162.99	-	-	4,162.99
'5-1-2-4-2480-0000-00-00-00-00000	MATERIALES COMPLEMENTARIOS	-	-	519.60	-	-	519.60
'5-1-2-4-2480-2481-00-00-00-00000	MATERIALES COMPLEMENTARIOS	-	-	519.60	-	-	519.60
'5-1-2-4-2480-2481-01-00-00-00000	MATERIALES COMPLEMENTARIOS RECURSO ESTATAL	-	-	519.60	-	-	519.60
'5-1-2-4-2490-0000-00-00-00-00000	OTROS MATER Y ARTIC DE CONSTRUCCION Y REPARACION	-	-	46.50	-	-	46.50
'5-1-2-4-2490-2491-00-00-00-00000	OTROS MATER Y ARTIC DE CONSTRUCCION Y REPARACION	-	-	46.50	-	-	46.50
'5-1-2-4-2490-2491-01-00-00-00000	OTROS MAT Y ARTIC DE CONSTRUC Y REPARA REC	-	-	46.50	-	-	46.50
'5-1-2-5-0000-0000-00-00-00-00000	PRODUCTOS QUIMICOS, FARMACEUTICOS Y DE	-	-	282.57	-	-	282.57
'5-1-2-5-2530-0000-00-00-00-00000	MEDICINAS Y PRODUCTOS FARMACEUTICOS	-	-	282.57	-	-	282.57
'5-1-2-5-2530-2531-00-00-00-00000	MEDICINAS Y PRODUCTOS FARMACEUTICOS	-	-	282.57	-	-	282.57
'5-1-2-5-2530-2531-01-00-00-00000	MEDICINAS Y PRODUCTOS FARMACEUTICOS RECURSO	-	-	282.57	-	-	282.57
'5-1-2-6-0000-0000-00-00-00-00000	COMBUSTIBLES, LUBRICANTES Y ADITIVOS	-	-	265,455.15	-	-	265,455.15
'5-1-2-6-2610-0000-00-00-00-00000	COMBUSTIBLES, LUBRICANTES Y ADITIVOS	-	-	265,455.15	-	-	265,455.15



TRIBUNAL DE LOS TRABAJADORES AL SERVICIO DEL ESTADO Y DE LOS MUNICIPIOS

Balanza de comprobación del 01/Ene/2018 al 31/Dic/2018

Cuenta	Nombre	Saldos Iniciales			Saldos Actuales		
		Deudor	Acreedor	Cargos	Abonos	Deudor	Acreedor
'5-1-2-6-2610-2611-00-00-00-00000	COMBUSTIBLE P/VEHICULOS TERRESTRES, AEREOS, MARITI	-	-	265,425.15	-	-	265,425.15
'5-1-2-6-2610-2611-01-00-00-00000	COMBUSTIBLE P/VEHIC TERRES, AEREOS, MARI REC ESTAT	-	-	265,425.15	-	-	265,425.15
'5-1-2-6-2610-2614-00-00-00-00000	LUBRICANTES Y ADITIVOS	-	-	30.00	-	-	30.00
'5-1-2-6-2610-2614-01-00-00-00000	LUBRICANTES Y ADITIVOS RECURSO ESTATAL	-	-	30.00	-	-	30.00
'5-1-2-7-0000-0000-00-00-00-00000	VESTUARIO, BLANCOS, PRENDAS DE PROTECC Y ART DEPOR	-	-	39,034.46	-	-	39,034.46
'5-1-2-7-2710-0000-00-00-00-00000	VESTUARIO Y UNIFORMES	-	-	39,034.46	-	-	39,034.46
'5-1-2-7-2710-2711-00-00-00-00000	VESTUARIO Y UNIFORMES	-	-	39,034.46	-	-	39,034.46
'5-1-2-7-2710-2711-01-00-00-00000	VESTUARIO Y UNIFORMES	-	-	39,034.46	-	-	39,034.46
'5-1-2-9-0000-0000-00-00-00-00000	HERRAMIENTAS, REFACCIONES Y ACCESORIOS MENORES	-	-	139,678.21	-	-	139,678.21
'5-1-2-9-2910-0000-00-00-00-00000	HERRAMIENTAS MENORES	-	-	2,428.04	-	-	2,428.04
'5-1-2-9-2910-2911-00-00-00-00000	HERRAMIENTAS MENORES	-	-	2,428.04	-	-	2,428.04
'5-1-2-9-2910-2911-01-00-00-00000	HERRAMIENTAS MENORES RECURSO ESTATAL	-	-	2,428.04	-	-	2,428.04
'5-1-2-9-2920-0000-00-00-00-00000	REFACCIONES Y ACCESORIOS MENORES DE EDIFICIOS	-	-	24,906.56	-	-	24,906.56
'5-1-2-9-2920-2921-00-00-00-00000	REFACCIONES Y ACCESORIOS MENORES DE EDIFICIOS	-	-	24,906.56	-	-	24,906.56
'5-1-2-9-2920-2921-01-00-00-00000	REFACCIONES Y ACCES MENORES DE EDIFICIOS REC	-	-	24,906.56	-	-	24,906.56
'5-1-2-9-2930-0000-00-00-00-00000	REFACC Y ACCES MENORES MOB Y EQ DE ADMON	-	-	15,799.79	-	-	15,799.79
'5-1-2-9-2930-2931-00-00-00-00000	REFACC Y ACCES MENORES MOB Y EQ DE ADMON	-	-	15,799.79	-	-	15,799.79
'5-1-2-9-2930-2931-01-00-00-00000	REFACC Y ACCES MENORES MOB Y EQ DE ADMON REC ESTAT	-	-	15,799.79	-	-	15,799.79
'5-1-2-9-2940-0000-00-00-00-00000	REFACC Y ACCES MENORES DE EQ DE COMPUTO	-	-	73,628.88	-	-	73,628.88
'5-1-2-9-2940-2941-00-00-00-00000	REFACC Y ACCES MENORES DE EQ DE COMPUTO	-	-	73,628.88	-	-	73,628.88
'5-1-2-9-2940-2941-01-00-00-00000	REFACC Y ACCES MENORES DE EQ DE COMPUTO REC ESTAT	-	-	73,628.88	-	-	73,628.88
'5-1-2-9-2960-0000-00-00-00-00000	REFACC Y ACCES MENORES DE EQ TRANSPORTE	-	-	17,152.95	-	-	17,152.95
'5-1-2-9-2960-2961-00-00-00-00000	REFACC Y ACCES MENORES DE EQ TRANSPORTE	-	-	17,152.95	-	-	17,152.95
'5-1-2-9-2960-2961-01-00-00-00000	REFACC Y ACCES MENORES DE EQ TRANSPORTE REC ESTAT	-	-	17,152.95	-	-	17,152.95
'5-1-2-9-2990-0000-00-00-00-00000	REFACC Y ACCES MENORES OTROS BIENES INMUEBLES	-	-	5,761.99	-	-	5,761.99
'5-1-2-9-2990-2991-00-00-00-00000	REFACC Y ACCES MENORES OTROS BIENES INMUEBLES	-	-	5,761.99	-	-	5,761.99
'5-1-2-9-2990-2991-01-00-00-00000	REFACC Y ACCES MENORES OTROS BIENES MUEBL REC ESTA	-	-	5,761.99	-	-	5,761.99
'5-1-3-0-0000-0000-00-00-00-00000	SERVICIOS GENERALES	-	-	1,275,476.34	11,808.76	-	1,263,667.58
'5-1-3-1-0000-0000-00-00-00-00000	SERVICIOS BASICOS	-	-	17,057.25	-	-	17,057.25
'5-1-3-1-3140-0000-00-00-00-00000	TELEFONIA TRADICIONAL	-	-	4,078.59	-	-	4,078.59
'5-1-3-1-3140-3141-00-00-00-00000	SERVICIO TELEFONICO CONVENCIONAL	-	-	4,078.59	-	-	4,078.59
'5-1-3-1-3140-3141-01-00-00-00000	SERVICIO TELEFONICO CONVENCIONAL	-	-	4,078.59	-	-	4,078.59
'5-1-3-1-3170-0000-00-00-00-00000	SERVICIO DE CONDUCC. DE SEÑALES ANALOGICAS Y DIGIT	-	-	9,267.68	-	-	9,267.68
'5-1-3-1-3170-3171-00-00-00-00000	SERVICIO DE CONDUCC. DE SEÑALES ANALOGICAS Y DIGIT	-	-	9,267.68	-	-	9,267.68

TRIBUNAL DE LOS TRABAJADORES AL SERVICIO DEL ESTADO Y DE LOS MUNICIPIOS

Balanza de comprobación del 01/Ene/2018 al 31/Dic/2018

Cuenta	Nombre	Saldos Iniciales			Saldos Actuales	
		Deudor	Acreedor	Cargos	Abonos	Deudor Acreedor
'5-1-3-1-3170-3171-01-00-00-00000	SERVICIO DE CONDUCC. DE SEÑALES ANALOGICAS Y DIGIT	-	-	9,267.68	-	9,267.68
'5-1-3-1-3180-0000-00-00-00-00000	SERVICIOS POSTALES Y TELEGRAFICOS	-	-	3,710.98	-	3,710.98
'5-1-3-1-3180-3181-00-00-00-00000	SERVICIO POSTAL	-	-	3,710.98	-	3,710.98
'5-1-3-1-3180-3181-01-00-00-00000	SERVICIO POSTAL	-	-	3,710.98	-	3,710.98
'5-1-3-2-0000-0000-00-00-00-00000	SERVICIOS DE ARRENDAMIENTO	-	-	124,522.99	11,702.76	112,820.23
'5-1-3-2-3230-0000-00-00-00-00000	ARRENDAMIENTO DE MOB Y EQ DE ADMON, EDUC Y RECREA	-	-	104,912.43	-	104,912.43
'5-1-3-2-3230-3232-00-00-00-00000	ARRENDAMIENTO DE EQUIPO Y BIENES	-	-	104,912.43	-	104,912.43
'5-1-3-2-3230-3232-01-00-00-00000	ARRENDAMIENTO DE EQUIPO Y BIENES	-	-	104,912.43	-	104,912.43
'5-1-3-2-3250-0000-00-00-00-00000	ARRENDAMIENTO DE EQUIPO DE TRANSPORTE	-	-	1,392.00	-	1,392.00
'5-1-3-2-3250-3251-00-00-00-00000	ARRENDAMIENTO DE VEHICULOS TERRESTRES, AEREOS, MAR	-	-	1,392.00	-	1,392.00
'5-1-3-2-3250-3251-01-00-00-00000	ARRENDAMIENTO DE VEHICULOS TERRESTRES, AEREOS, MAR	-	-	1,392.00	-	1,392.00
'5-1-3-2-3270-0000-00-00-00-00000	ARRENDAMIENTO DE ACTIVOS INTANGIBLES	-	-	16,622.56	11,702.76	4,919.80
'5-1-3-2-3270-3271-00-00-00-00000	PATENTE, REGALIAS Y OTROS	-	-	16,622.56	11,702.76	4,919.80
'5-1-3-2-3270-3271-01-00-00-00000	PATENTES, REGALIAS Y OTROS	-	-	16,622.56	11,702.76	4,919.80
'5-1-3-2-3290-0000-00-00-00-00000	OTROS ARRENDAMIENTOS	-	-	1,596.00	-	1,596.00
'5-1-3-2-3290-3291-00-00-00-00000	OTROS ARRENDAMIENTOS	-	-	1,596.00	-	1,596.00
'5-1-3-2-3290-3291-01-00-00-00000	OTROS ARRENDAMIENTOS	-	-	1,596.00	-	1,596.00
'5-1-3-3-0000-0000-00-00-00-00000	SERVICIOS PROFESIONALES, CIENTIFICOS Y TECNICOS	-	-	81,087.85	-	81,087.85
'5-1-3-3-3310-0000-00-00-00-00000	SERVICIOS LEGALES, CONTABILIDAD,	-	-	3,480.00	-	3,480.00
'5-1-3-3-3310-3311-00-00-00-00000	SERVICIOS LEGALES (CONTABILIDAD, AUDITORIA Y	-	-	3,480.00	-	3,480.00
'5-1-3-3-3310-3311-01-00-00-00000	SERVICIO LEGALES (CONTABILIDAD, AUDITORIA Y	-	-	3,480.00	-	3,480.00
'5-1-3-3-3340-0000-00-00-00-00000	SERVICIOS DE CAPACITACION	-	-	74,966.00	-	74,966.00
'5-1-3-3-3340-3341-00-00-00-00000	SERVICIO PARA CAPACITACION A SERVIDORES PUBLICOS	-	-	74,966.00	-	74,966.00
'5-1-3-3-3340-3341-01-00-00-00000	SERVICIOS PARA CAPACITACION A SERVIDORES PUBLICOS	-	-	74,966.00	-	74,966.00
'5-1-3-3-3360-0000-00-00-00-00000	SERVICIO DE APOYO ADMINISTRATIVO, FOTOCOP. E	-	-	2,641.85	-	2,641.85
'5-1-3-3-3360-3363-00-00-00-00000	OTROS SERVICIOS COMERCIALES	-	-	2,641.85	-	2,641.85
'5-1-3-3-3360-3363-01-00-00-00000	OTROS SERVICIOS COMERCIALES	-	-	2,641.85	-	2,641.85
'5-1-3-4-0000-0000-00-00-00-00000	SERVICIOS FINANCIEROS, BANCARIOS Y COMERCIALES	-	-	43,342.29	-	43,342.29
'5-1-3-4-3450-0000-00-00-00-00000	SEGURO DE BIENES PATRIMONIALES	-	-	43,342.29	-	43,342.29
'5-1-3-4-3450-3454-00-00-00-00000	SEGUROS VEHICULARES	-	-	43,342.29	-	43,342.29
'5-1-3-4-3450-3454-01-00-00-00000	SEGUROS VEHICULARES	-	-	43,342.29	-	43,342.29
'5-1-3-5-0000-0000-00-00-00-00000	SERVICIOS DE INSTALACION, REPARACION, MANTTO Y CON	-	-	346,108.69	-	346,108.69
'5-1-3-5-3510-0000-00-00-00-00000	CONSERVACION Y MANTENIMIENTO MENOR DE	-	-	185,656.40	-	185,656.40
'5-1-3-5-3510-3511-00-00-00-00000	MANTENIMIENTO Y CONSERVACION DE INMUEBLES	-	-	185,656.40	-	185,656.40



TRIBUNAL DE LOS TRABAJADORES AL SERVICIO DEL ESTADO Y DE LOS MUNICIPIOS

Balanza de comprobación del 01/Ene/2018 al 31/Dic/2018

Cuenta	Nombre	Saldos Iniciales			Saldos Actuales		
		Deudor	Acreedor	Cargos	Abonos	Deudor	Acreedor
'5-1-3-5-3510-3511-01-00-00-00000	MANTENIMIENTO Y CONSERVACION DE INMUEBLES	-	-	185,656.40	-	-	185,656.40
'5-1-3-5-3520-0000-00-00-00-00000	INST., REPARAC. Y MANTTO. DE MOBILIARIO Y EQUIPO DE	-	-	74,950.73	-	-	74,950.73
'5-1-3-5-3520-3521-00-00-00-00000	MANTTO. Y CONSERV. DE MOBILIARIO Y EQUIPO DE ADMON	-	-	74,950.73	-	-	74,950.73
'5-1-3-5-3520-3521-01-00-00-00000	MANTTO. Y CONSERV. DE MOBILIARIO Y EQUIPO DE ADMON	-	-	74,950.73	-	-	74,950.73
'5-1-3-5-3530-0000-00-00-00-00000	INST., REPARC. Y MANTTO. EQ. DE COMPUTO Y TECNOLOG.	-	-	2,018.40	-	-	2,018.40
'5-1-3-5-3530-3531-00-00-00-00000	MANTTO. Y CONSERV. DE BIENES INFORMATICOS	-	-	2,018.40	-	-	2,018.40
'5-1-3-5-3530-3531-01-00-00-00000	MANTTO. Y CONSERV. DE BIENES INFORMATICOS	-	-	2,018.40	-	-	2,018.40
'5-1-3-5-3550-0000-00-00-00-00000	REPARAC. Y MANTTO. DE EQUIPO DE TRANSPORTE	-	-	26,207.11	-	-	26,207.11
'5-1-3-5-3550-3551-00-00-00-00000	MANTTO Y CONSERV. DE VEHICULOS TERRESTRES,	-	-	26,207.11	-	-	26,207.11
'5-1-3-5-3550-3551-01-00-00-00000	MANTTO Y CONSERV. DE VEHICULOS TERRESTRES,	-	-	26,207.11	-	-	26,207.11
'5-1-3-5-3570-0000-00-00-00-00000	INST. REPARAC. Y MANTTO DE MAQUINARIA, OTROS EQUIP	-	-	12,528.00	-	-	12,528.00
'5-1-3-5-3570-3572-00-00-00-00000	INSTALACIONES Y DESINSTALACIONES	-	-	12,528.00	-	-	12,528.00
'5-1-3-5-3570-3572-01-00-00-00000	INSTALACIONES Y DESINSTALACIONES	-	-	12,528.00	-	-	12,528.00
'5-1-3-5-3580-0000-00-00-00-00000	SERVICIO DE LIMPIEZA Y MANEJO DE DESECHOS	-	-	42,206.93	-	-	42,206.93
'5-1-3-5-3580-3581-00-00-00-00000	SERV DE LAVANDERIA, LIMPIEZA, HIGIENE Y MANEJO DES	-	-	42,206.93	-	-	42,206.93
'5-1-3-5-3580-3581-01-00-00-00000	SERV DE LAVANDERIA, LIMPIEZA, HIGIENE Y MANEJO DES	-	-	42,206.93	-	-	42,206.93
'5-1-3-5-3590-0000-00-00-00-00000	SERVICIO DE JARDINERIA Y FUMIGACION	-	-	2,541.12	-	-	2,541.12
'5-1-3-5-3590-3591-00-00-00-00000	SERVICIO DE JARDINERIA Y FUMIGACION	-	-	2,541.12	-	-	2,541.12
'5-1-3-5-3590-3591-01-00-00-00000	SERVICIO DE JARDINERIA Y FUMIGACION	-	-	2,541.12	-	-	2,541.12
'5-1-3-7-0000-0000-00-00-00-00000	SERVICIO DE TRASLADO Y VIATICOS	-	-	50,939.54	-	-	50,939.54
'5-1-3-7-3710-0000-00-00-00-00000	PASAJES AEREOS	-	-	28,827.00	-	-	28,827.00
'5-1-3-7-3710-3711-00-00-00-00000	PASAJES NACIONALES AEREOS P/SERVIDORES PUBLICOS DE	-	-	28,827.00	-	-	28,827.00
'5-1-3-7-3710-3711-01-00-00-00000	PASAJES NACIONALES AEREOS P/SERVIDORES PUBLICOS DE	-	-	28,827.00	-	-	28,827.00
'5-1-3-7-3720-0000-00-00-00-00000	PASAJES TERRESTRES	-	-	995.00	-	-	995.00
'5-1-3-7-3720-3721-00-00-00-00000	PASAJES NACIONALES TERRESTRES P/SERV PUBLICOS	-	-	995.00	-	-	995.00
'5-1-3-7-3720-3721-01-00-00-00000	PASAJES NACIONALES TERRESTRES P/SERV PUBLICOS	-	-	995.00	-	-	995.00
'5-1-3-7-3750-0000-00-00-00-00000	VIATICOS EN EL PAIS	-	-	21,117.54	-	-	21,117.54
'5-1-3-7-3750-3751-00-00-00-00000	VIATICOS NACIONALES P/SERV PUBLICOS EN EL DESEMPEÑO	-	-	21,117.54	-	-	21,117.54
'5-1-3-7-3750-3751-01-00-00-00000	VIATICOS NACIONALES P/SERV PUBLICOS EN EL DESEMPEÑO	-	-	21,117.54	-	-	21,117.54
'5-1-3-8-0000-0000-00-00-00-00000	SERVICIOS OFICIALES	-	-	252,524.34	-	-	252,524.34
'5-1-3-8-3820-0000-00-00-00-00000	GASTOS DE ORDEN SOCIAL Y CULTURAL	-	-	252,524.34	-	-	252,524.34
'5-1-3-8-3820-3821-00-00-00-00000	GASTOS DE ORDEN SOCIAL	-	-	252,524.34	-	-	252,524.34
'5-1-3-8-3820-3821-01-00-00-00000	GASTOS DE ORDEN SOCIAL	-	-	252,524.34	-	-	252,524.34



TRIBUNAL DE LOS TRABAJADORES AL SERVICIO DEL ESTADO Y DE LOS MUNICIPIOS

Balanza de comprobación del 01/Ene/2018 al 31/Dic/2018

Cuenta	Nombre	Saldos Iniciales		Saldos Actuales		
		Deudor	Acreedor	Deudor	Acreedor	
'5-1-3-9-0000-0000-00-00-00-00000	OTROS SERVICIOS GENERALES	-	-	359,893.39	106.00	359,787.39
'5-1-3-9-3920-0000-00-00-00-00000	IMPUESTOS Y DERECHOS	-	-	1,642.39	-	1,642.39
'5-1-3-9-3920-3921-00-00-00-00000	OTROS IMPUESTOS Y DERECHOS	-	-	1,642.39	-	1,642.39
'5-1-3-9-3920-3921-01-00-00-00000	OTROS IMPUESTOS Y DERECHOS	-	-	1,642.39	-	1,642.39
'5-1-3-9-3950-0000-00-00-00-00000	PENAS, MULTAS, ACCESORIOS Y ACTUALIZACIONES	-	-	17,074.00	-	17,074.00
'5-1-3-9-3950-3951-00-00-00-00000	Penas, Multas, Accesorios y Actualizaciones	-	-	17,074.00	-	17,074.00
'5-1-3-9-3980-0000-00-00-00-00000	IMPUESTO SOBRE NOMINAS	-	-	341,177.00	106.00	341,071.00
'5-1-3-9-3980-3981-00-00-00-00000	IMPUESTO SOBRE NOMINAS	-	-	341,177.00	106.00	341,071.00
'5-1-3-9-3980-3981-01-00-00-00000	IMPUESTO SOBRE NOMINAS	-	-	341,177.00	106.00	341,071.00
'5-5-0-0-0000-0000-00-00-00-00000	OTROS GASTOS Y PERDIDAS EXTRAORDINARIAS	-	-	148,111.68	-	148,111.68
'5-5-1-0-0000-0000-00-00-00-00000	ESTIMACIONES, DEPRECIACIONES, DETER, OBS Y	-	-	148,111.68	-	148,111.68
'5-5-1-5-0000-0000-00-00-00-00000	DEPRECIACION DE BIENES MUEBLES	-	-	148,111.68	-	148,111.68
'5-5-1-5-0001-0000-00-00-00-00000	DEPRECIACION MOBILIARIO Y EQUIPO	-	-	148,111.68	-	148,111.68
'5-5-1-5-0001-0001-00-00-00-00000	MOBILIARIO Y EQUIPO	-	-	17,087.52	-	17,087.52
'5-5-1-5-0001-0002-00-00-00-00000	EQUIPO DE TRANSPORTE	-	-	90,875.52	-	90,875.52
'5-5-1-5-0001-0003-00-00-00-00000	EQUIPO DE COMPUTO	-	-	40,148.64	-	40,148.64
	Sumas Iguales:		773,777.28	45,830,595.23	45,830,595.23	11,919,514.05
			773,777.28			11,919,514.05

"Bajo protesta de decir verdad declaramos que los Estados Financieros y sus Notas son razonablemente correctos y responsabilidad del emisor"

M.D. CÉSAR ANDRÉS ANTUÑA AGUILAR
MAGISTRADO PRESIDENTE


L.A.D.E. JOHANNA MEDINA SOTRES
AUXILIAR ADMINISTRATIVO


Cuenta Pública 2018
ESTADO DE INGRESOS Y EGRESOS MENSUAL Y ACUMULADA
 Del 1o. de Enero al 31 de Diciembre de 2018
 (Pesos)

Ente Público: TRIBUNAL DE LOS TRABAJADORES AL SERVICIO DEL ESTADO Y DE LOS MUNICIPIOS

INGRESOS		
INGRESOS DE GESTION		
Transferencias, Asignaciones, Subsidios y Otras Ayudas		
	DICIEMBRE	ACUMULADO
Transferencias Internas y Asignaciones al Sector Público	<u>1,006,945.00</u>	<u>11,162,119.06</u>
TOTAL DE INGRESOS Y OTROS BENEFICIOS	1,006,945.00	11,162,119.06
EGRESOS		
GASTOS Y OTRAS PERDIDAS		
Gastos de funcionamiento	DICIEMBRE	ACUMULADO
Servicios Personales	1,315,851.84	9,060,422.84
Materiales y Suministros	132,000.16	628,066.41
Servicios Generales	<u>400,149.30</u>	<u>1,263,667.58</u>
TOTAL GASTOS DE FUNCIONAMIENTO	1,848,001.30	10,952,156.83
OTROS GASTOS Y PERDIDAS EXTRAORDINARIAS		
Estimaciones, Depreciaciones, Deterioros, Obsolescencia y Amortizaciones	12,342.64	148,111.68
TOTAL DE GASTOS Y OTRAS PERDIDAS	1,860,343.94	11,100,268.51

"Bajo protesta de decir verdad declaramos que los Estados Financieros y sus notas, son razonablemente correctos y son responsabilidad del emisor"


 M.D. CÉSAR ANDRÉS ANTUÑA AGUILAR
 MAGISTRADO PRESIDENTE


 L.A.D.E. JOHANNA MEDINA SOTRES
 AUXILIAR ADMINISTRATIVO

Cuenta Pública 2018
DESGLOCE DE INGRESOS MENSUAL Y ACUMULADO
Del 1o. de Enero al 31 de Diciembre de 2018
(Pesos)

Ente Público: TRIBUNAL DE LOS TRABAJADORES AL SERVICIO DEL ESTADO Y DE LOS MUNICIPIOS

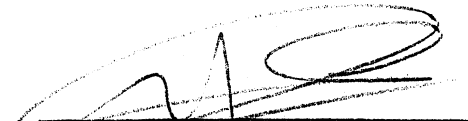
INGRESOS


INGRESOS DE GESTION

Transferencias, Asignaciones, Subsidios y Otras Ayudas

	DICIEMBRE	ACUMULADO
Transferencias Internas y Asignaciones al Sector Público	<u>1,006,945.00</u>	<u>11,162,119.06</u>
TOTAL DE INGRESOS Y OTROS BENEFICIOS	1,006,945.00	11,162,119.06

"Bajo protesta de decir verdad declaramos que los Estados Financieros y sus notas, son razonablemente correctos y son responsabilidad del emisor"


M.D. CÉSAR ANDRÉS ANTUÑA AGUILAR
MAGISTRADO PRESIDENTE

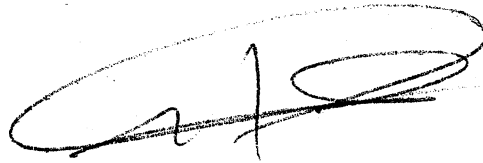

L.A.D.E. JOHANNA MEDINA SOTRES
AUXILIAR ADMINISTRATIVO

Cuenta Pública 2018
DESGLOCE DE EGRESOS MENSUAL Y ACUMULADO
 Del 1o. de Enero al 31 de Diciembre de 2018
 (Pesos)


Ente Público: TRIBUNAL DE LOS TRABAJADORES AL SERVICIO DEL ESTADO Y DE LOS MUNICIPIOS

EGRESOS		
GASTOS Y OTRAS PERDIDAS		
Gastos de funcionamiento	DICIEMBRE	ACUMULADO
Servicios Personales	1,315,851.84	9,060,422.84
Materiales y Suministros	132,000.16	628,066.41
Servicios Generales	400,149.30	1,263,667.58
TOTAL GASTOS DE FUNCIONAMIENTO	<u>1,848,001.30</u>	<u>10,952,156.83</u>
OTROS GASTOS Y PERDIDAS EXTRAORDINARIAS		
Estimaciones, Depreciaciones, Deterioros, Obsolocencia y Amortizaciones	12,342.64	148,111.68
TOTAL DE GASTOS Y OTRAS PERDIDAS	1,860,343.94	11,100,268.51

"Bajo protesta de decir verdad declaramos que los Estados Financieros y sus notas, son razonablemente correctos y son responsabilidad del emisor"



M.D. CÉSAR ANDRÉS ANTUÑA AGUILAR
 MAGISTRADO PRESIDENTE




L.A.D.E. JOHANNA MEDINA SOTRES
 AUXILIAR ADMINISTRATIVO


PLANTILLA DE PERSONAL VIGENTE AL 31 DE DICIEMBRE 2018

TRIBUNAL DE LOS TRABAJADORES AL SERVICIO DEL ESTADO Y DE LOS MUNICIPIOS

1 ANTUÑA AGUILAR CESAR ANDRES	PRESIDENTE DEL TRIBUNAL
2 ESCAMILLA SABIDO LILIA ROSA	SECRETARIO AUXILIAR
3 FERRIOL GONZALEZ RAFAEL OMAR	SECRETARIO GENERAL
4 GAZCA MEDINA JOAQUIN DE LA CRUZ	ACTUARIO ARBITRAJE
5 GUZMAN OSALDE MARIA JOSE	ANALISTA ADMINISTRATIVO
6 MENESES BOJORQUEZ PATRICIA DE LA CRUZ	ANALISTA ADMINISTRATIVO
7 MILLAN FLORES IRENE	ANALISTA ADMINISTRATIVO
8 MOGUEL GONZALEZ FLOR ANGELICA	ANALISTA ADMINISTRATIVO
9 RIVERA RUIZ ALEJANDRA GABRIELA	ANALISTA ADMINISTRATIVO
10 SOSA LOPEZ FANNY MARIA	COORDINADOR DE PROYECTO
11 TELLO DOMINGUEZ ARMANDO JOSE	ACTUARIO ARBITRAJE
12 MEDINA SOTRES JOHANNA	AUXILIAR ADMINISTRATIVO
13 SABIDO GARCIA MIGUEL DE LA CRUZ	ESTAFETA
14 ROSADO ESTRELLA VIDAL JESUS	ANALISTA ADMINISTRATIVO
15 FLORES PECH SUSANA BEATRIZ	ANALISTA ADMINISTRATIVO
16 ROSALES DIAZ JOSE FRANCISCO	ANALISTA ADMINISTRATIVO
17 MONTE CHULIM GLORIA MARIA	ANALISTA ADMINISTRATIVO
18 LARA CACERES MARIELA GORETTY	ASIMILABLE A SALARIO
19 SOLIS ALCOGER MARICARMEN	ASIMILABLE A SALARIO
20 VILLANUEVA CHULIM RENE OMAR	ASIMILABLE A SALARIO
21 TELLO FLORES ANGEL JESUS	ASIMILABLE A SALARIO
22 GONGORA AVILA LUIS DANIEL	ASIMILABLE A SALARIO
23 PECH CASANOVA OMAR ALEJANDRO	ASIMILABLE A SALARIO
24 MEDINA ROMERO KAREN KRISTAL	ASIMILABLE A SALARIO
25 MUKUL CAL NELSY BEATRIZ	ASIMILABLE A SALARIO
26 DZIB MONTERO PAULINA LETICIA	ASIMILABLE A SALARIO
27 PEREZ FRANCO KARLA FABIOLA DEL CARMEN	ASIMILABLE A SALARIO
28 COLLI COCOM CRISTINA	ASIMILABLE A SALARIO
29 ORTÍZ OCAÑA OFELIA JANETT	ASIMILABLE A SALARIO
30 BRUZON PARDO YEISY LIDIA	ASIMILABLE A SALARIO
31 ECHEVERRÍA PÉREZ LUIS ARMANDO	ASIMILABLE A SALARIO
32 CAN MAY ROSSALI EVELYN	ASIMILABLE A SALARIO
33 FERRIOL CANCHE OMAR ARMANDO	ASIMILABLE A SALARIO
34 VERMON CAAMAL ADY MARBELLA	ASIMILABLE A SALARIO
35 ALDECUA FRAYDE JAVIER FRANCISCO	ASIMILABLE A SALARIO



M.D César Andrés Antuña Aguilar
Magistrado Presidente




L.A.D.E Johanna Medina Sotres
Auxiliar Administrativo

PERSONAL DE BASE


NOMBRE	CATEGORIA	SUELDO BASE MENSUAL
ANTUÑA AGUILAR CESAR ANDRES	MAGISTRADO PRESIDENTE DEL TRIBUNAL	116,295.00
ESCAMILLA SABIDO LILIA ROSA	SECRETARIO AUXILIAR	16,356.00
FERRIOL GONZALEZ RAFAEL OMAR	SECRETARIO GENERAL	30,095.00
GAZCA MEDINA JOAQUIN DE LA CRUZ	ACTUARIO ARBITRAJE	14,342.00
GUZMAN OSALDE MARIA JOSE	ANALISTA ADMINISTRATIVO	13,963.00
MENESES BOJORQUEZ PATRICIA DE LA CRUZ	ANALISTA ADMINISTRATIVO	14,038.00
MILLAN FLORES IRENE	ANALISTA ADMINISTRATIVO	13,003.00
MOGUEL GONZALEZ FLOR ANGELICA	ANALISTA ADMINISTRATIVO	13,924.00
RIVERA RUIZ ALEJANDRA GABRIELA	ANALISTA ADMINISTRATIVO	13,963.00
SOSA LOPEZ FANNY MARIA	COORDINADOR DE PROYECTO	15,900.00
TELLO DOMINGUEZ ARMANDO JOSE	ACTUARIO ARBITRAJE	14,342.00
MEDINA SOTRES JOHANNA	AUXILIAR ADMINISTRATIVO	17,225.00
SABIDO GARCIA MIGUEL DE LA CRUZ	ESTAFETA	7,922.00
ROSADO ESTRELLA VIDAL JESUS	ANALISTA ADMINISTRATIVO	12,094.00
MONTE CHULIM GLORIA MARIA	ANALISTA ADMINISTRATIVO	8,774.00
FLORES PECH SUSANA BEATRIZ	ANALISTA ADMINISTRATIVO	8,774.00
ROSALES DIAZ JOSE FRANCISCO	ANALISTA ADMINISTRATIVO	8,774.00

PERSONAL ASIMILABLES A SALARIO

NOMBRE	SUELDO MENSUAL
LARA CACERES MARIELA GORETTY	8,000.00
SOLIS ALCOECER MARICARMEN	10,000.00
VILLANUEVA CHULIM RENE OMAR	6,800.00
TELLO FLORES ANGEL JESUS	6,300.00
GONGORA AVILA LUIS DANIEL	6,800.00
PECH CASANOVA OMAR ALEJANDRO	5,000.00
MEDINA ROMERO KAREN KRISTAL	7,000.00
ORTÍZ OCAÑA OFELIA JANETT	8,166.24
COLLI COCOM CRISTINA	4,185.84
MUKUL CAL NELSY BEATRIZ	7,000.00
DZIB MONTERO PAULINA LETICIA	7,000.00
PEREZ FRANCO KARLA FABIOLA DEL CARMEN	7,000.00
BRUZON PARDO YEISY LIDIA	7,000.00
VERMON CAAMAL ADY MARBELLA	4,800.00
ECHEVERRÍA PÉREZ LUIS ARMANDO	8,000.00
CAN MAY ROSSALI EVELYN	7,631.31
FERRIOL CANCHE OMAR ARMANDO	3,715.56
ALDECUA FRAYDE JAVIER FRANCISCO	2,643.25



M.D. César Andrés Antuña Aguilar
Autorizó y Revisó
Magistrado Presidente





L.A.D.E. Johanna Medina Sotres
Auxiliar Administrativo



PODER JUDICIAL DEL ESTADO DE YUCATAN
TRIBUNAL DE LOS TRABAJADORES AL SERVICIO DEL ESTADO Y DE LOS MUNICIPIOS
CEDULA DE PRESTACIONES Y DEDUCCIONES DEL RUBRO DE SERVICIOS PERSONALES AL 31 DE DICIEMBRE 2018

NOMBRE	SUELDO	APORTACIONES DE SEGURIDAD	VALES DE DESPENSA	QUINQUENIO	BONO DE MARZO	DIA DE LA MADRE	DIA DEL PADRE	PRIMA VACACIONAL	ONOMASTICOS	BONO DE PUNTUALIDAD	DEDUCCIONES		
											ISR	ISSTEY	OTROS
													PRESTAMOS
ANTUÑA AGUILAR CESAR ANDRES	1,395,540.00	34,990.56	77,220.00	-	3,012.12	-	953.00	19,382.50	953.00		558,201.77	20,358.24	
ESCAMILLA SABIDO LILIA ROSA	196,272.00	26,987.40	21,463.00	9,744.00	3,012.12	953.00	-	2,726.00	953.00	7,956.00	59,309.18	15,701.76	-
FERRIOL GONZALEZ RAFAEL OMAR	361,140.00	34,990.56	21,463.00	12,588.00	3,012.12	-	953.00	5,015.83	953.00	7,956.00	126,690.20	20,358.24	41,295.40
GAZCA MEDINA JOAQUIN DE LA CRUZ	172,104.00	23,664.30	21,463.00	9,744.00	3,012.12	-	953.00	2,390.33	953.00	7,956.00	49,592.80	13,768.32	42,211.06
GUZMAN OSALDE MARIA JOSE	167,556.00	23,038.95	21,463.00	6,852.00	3,012.12	-	-	2,327.17	953.00	7,956.00	47,552.98	13,404.48	51,377.70
MENESES BOJORQUEZ PATRICIA	168,456.00	23,162.70	21,463.00	6,852.00	3,012.12	953.00	-	2,339.67	953.00	7,956.00	47,835.14	13,476.48	48,590.99
MILLAN FLORES IRENE	156,036.00	21,454.95	21,463.00	9,744.00	3,012.12	953.00	-	2,167.17	953.00	7,956.00	43,382.67	12,482.88	41,103.88
MOGUEL GONZALEZ FLOR ANGELICA	167,088.00	22,974.60	21,463.00	9,744.00	3,012.12	953.00	-	2,320.67	953.00	7,956.00	47,318.09	13,367.04	45,864.33
RIVERA RUIZ ALEJANDRA GABRIELA	167,556.00	23,038.95	21,463.00	4,020.00	3,012.12	-	-	2,327.17	953.00	7,956.00	49,281.83	13,404.48	47,916.61
SOSA LOPEZ FANNY MARIA	190,800.00	26,235.00	21,463.00	12,588.00	3,012.12	953.00	-	2,650.00	953.00	7,956.00	55,964.86	15,264.00	10,815.76
TELLO DOMINGUEZ ARMANDO JOSE	172,104.00	23,664.30	21,463.00	6,852.00	3,012.12	-	953.00	2,390.33	953.00	7,956.00	47,779.98	13,768.32	31,264.96
MEDINA SOTRES JOHANNA	206,700.00	28,421.25	21,463.00	4,020.00	3,012.12	953.00	-	2,870.83	953.00	7,956.00	59,799.07	16,536.00	31,133.16
SABIDO GARCIA MIGUEL DE LA CRUZ	95,064.00	13,071.30	21,463.00	4,020.00	3,012.12	-	953.00	1,320.33	953.00	7,956.00	19,728.45	7,605.12	8,888.96
ROSADO ESTRELLA VIDAL JESUS	145,128.00	19,955.10	21,463.00		3,012.12	-	-	2,015.67	953.00	7,956.00	36,203.84	11,610.24	16,333.40
MONTE CHULIM GLORIA MARIA	105,288.00	14,477.10	21,463.00			953.00		1,462.33	953.00	7,956.00	23,214.20	8,423.04	6,874.95
FLORES PECH SUSANA BEATRIZ	105,288.00	14,477.10	21,463.00			953.00		1,462.33	953.00	7,956.00	22,453.35	8,423.04	-
ROSALES DIAZ JOSE FRANCISCO	105,288.00	14,477.10	21,463.00				953.00	1,462.33	953.00	7,956.00	22,273.95	8,423.04	-
TOTAL	4,077,408.00	389,081.21	429,628.00	96,768.00	42,169.68	7,624.00	5,718.00	56,630.67	16,201.00	127,206.00	1,316,582.36	226,374.72	423,671.16


 L.A.D. Johanna Medina Sotres
 Auxiliar Administrativo



 M.D. César Andrés Antuña Aguilar
 Autorizó y Revisó
 Magistrado Presidente

Cuenta Pública 2018
Poder Judicial
Tribunal de los Trabajadores al Servicio del Estado y de los Municipios
Estado Analfico de Ingresos
Del 1 de Enero al 31 de Diciembre 2018


Rubro de los Ingresos	Estimado (1)	Ampliaciones y Reducciones (2)	Ingresos		Recaudado (5)	Diferencia (7=5-1)
			Modificado (3 = 1 + 2)	Devengado (4)		
IMPUESTOS						
CUOTAS Y APORTACIONES DE SEGURIDAD SOCIAL						
CONTRIBUCIONES DE MEJORAS						
DERECHOS						
PRODUCTOS						
CORRIENTE						
CAPITAL						
APROVECHAMIENTOS						
CORRIENTE						
CAPITAL						
INGRESOS POR VENTAS DE BIENES Y SERVICIOS						
PARTICIPACIONES Y APORTACIONES						
TRANSFERENCIAS, ASIGNACIONES, SUBSIDIOS Y OTRAS AYUDAS	11,162,119.06	0.00	11,162,119.06	11,162,119.06	11,162,119.06	0.00
INGRESOS DERIVADOS DE FINANCIAMIENTOS						
TOTAL	11,162,119.06	0.00	11,162,119.06	11,162,119.06	11,162,119.06	0.00
			0.00	Ingresos Excedentes		

Estado Analfico de Ingresos por Fuentes de Financiamiento	Estimado (1)	Ampliaciones y Reducciones (2)	Ingresos		Recaudado (5)	Diferencia (7=5-1)
			Modificado (3 = 1 + 2)	Devengado (4)		
Ingresos del Gobierno						
IMPUESTOS						
CONTRIBUCIONES DE MEJORAS						
DERECHOS						
PRODUCTOS						
CORRIENTE						
CAPITAL						
APROVECHAMIENTOS						
CORRIENTE						
CAPITAL						
PARTICIPACIONES Y APORTACIONES						
TRANSFERENCIAS, ASIGNACIONES, SUBSIDIOS Y OTRAS AYUDAS						
Ingresos de Organismos y Empresas						
CUOTAS Y APORTACIONES DE SEGURIDAD SOCIAL						
INGRESOS POR VENTAS DE BIENES Y SERVICIOS						
TRANSFERENCIAS, ASIGNACIONES, SUBSIDIOS Y OTRAS AYUDAS	11,162,119.06	0.00	11,162,119.06	11,162,119.06	11,162,119.06	0.00
INGRESOS DERIVADOS DE FINANCIAMIENTOS						
INGRESOS DERIVADOS DE FINANCIAMIENTOS						
TOTAL	11,162,119.06	0.00	11,162,119.06	11,162,119.06	11,162,119.06	0.0
				Ingresos Excedentes		

1. Los ingresos excedentes se presentan para efectos de cumplimiento de la Ley General de Contabilidad Gubernamental y el importe reflejado debe ser siempre mayor a cero.



LIC. CÉSAR ANDRÉS ANTUÑA AGUILAR
MAGISTRADO PRESIDENTE



L.A.D.E. JOHANNA MEDINA SOTRES
AUXILIAR ADMINISTRATIVO

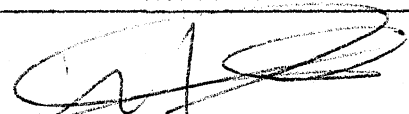
	Aprobado	Anticipados (Asignaciones)	Ejercidos (Modificado)	Devengado	Pagado	Subsanción
Servicios Personales	8,861,863.00	6,316,320.27	15,178,183.27	9,060,422.84	9,060,422.84	8,117,760.43
Remuneraciones al Personal de Carácter Permanente	3,717,952.00	2,562,088.00	6,280,940.00	4,077,408.00	4,077,408.00	2,203,532.00
Remuneraciones al Personal de Carácter Transitorio	-	2,027,725.67	2,027,725.67	2,027,725.67	2,027,725.67	-
Remuneraciones Adicionales y Especiales	1,484,446.00	531,918.33	2,016,364.33	661,543.67	661,543.67	1,354,620.66
Seguridad Social	1,469,602.00	-	1,469,602.00	389,088.56	389,088.56	1,080,513.44
Otras Prestaciones Sociales y Económicas	1,918,443.00	-	1,918,443.00	500,408.67	500,408.67	1,418,034.33
Previsiones	-	-	-	-	-	-
Pago de Estimulos a Servidores Públicos	271,420.00	1,193,688.27	1,465,108.27	1,404,248.27	1,404,248.27	60,860.00
Materiales y Suministros	624,796.00	248,139.80	872,935.90	628,066.41	628,066.41	244,868.48
Materiales de Administración, Emisión de Documentos y Artículos Oficiales	107,846.00	77,014.35	184,860.35	99,432.16	99,432.16	85,428.19
Alimentos y Utensilios	60,256.00	28,983.65	89,239.65	79,095.77	79,095.77	10,143.88
Materias Primas y Materiales de Producción y Comercialización	-	-	-	-	-	-
Materiales y Artículos de Construcción y de Reparación	29,156.00	521.99	29,677.99	5,088.09	5,088.09	24,589.90
Productos Químicos, Farmacéuticos y de Laboratorio	2,553.00	282.57	2,835.57	282.57	282.57	2,553.00
Combustibles, Lubricantes y Aditivos	257,004.00	18,085.15	275,089.15	265,455.15	265,455.15	9,634.00
Vestuario, Blancos, Prendas de Protección y Artículos Deportivos	36,295.00	39,034.46	77,329.46	39,034.46	39,034.46	36,295.00
Materiales y Suministros Para Seguridad	-	-	-	-	-	-
Herramientas, Refacciones y Accesorios Menores	129,686.00	84,217.73	213,903.73	139,678.21	139,678.21	74,225.52
Servicios Generales	1,554,714.00	586,982.73	2,441,706.73	1,263,667.58	1,263,667.58	878,039.15
Servicios Básicos	308,005.00	-	308,005.00	17,057.25	17,057.25	290,947.75
Servicios de Arrendamiento	111,965.00	32,636.05	144,601.05	112,820.23	112,820.23	31,780.82
Servicios Profesionales, Científicos, Técnicos y Otros Servicios	134,893.00	68,680.59	203,573.59	81,087.85	81,087.85	122,485.74
Servicios Financieros, Bancarios y Comerciales	43,880.00	34,351.56	78,031.56	43,342.29	43,342.29	34,689.27
Servicios de Instalación, Reparación, Mantenimiento y Conservación	171,481.00	231,924.83	403,405.83	346,108.69	346,108.69	57,297.14
Servicios de Comunicación Social y Publicidad.	522.00	-	522.00	-	-	522.00
Servicios de Traslado y Viáticos	72,163.00	37,094.00	109,257.00	50,939.54	50,939.54	58,317.46
Servicios Oficiales	78,728.00	173,796.34	252,524.34	252,524.34	252,524.34	-
Otros Servicios Generales	633,277.00	8,509.36	641,786.36	359,787.39	359,787.39	281,998.97
Transferencias, Asignaciones, Subsidios y Otras Ayudas	-	-	-	-	-	-
Transferencias Internas y Asignaciones al Sector Público	-	-	-	-	-	-
Transferencias al Resto del Sector Público	-	-	-	-	-	-
Subsidios y Subvenciones	-	-	-	-	-	-
Ayudas Sociales	-	-	-	-	-	-
Pensiones y Jubilaciones	-	-	-	-	-	-
Transferencias a Fideicomisos, Mandatos y Otros Análogos	-	-	-	-	-	-
Transferencias a la Seguridad Social	-	-	-	-	-	-
Donativos	-	-	-	-	-	-
Transferencias al Exterior	-	-	-	-	-	-
Bienes Muebles, Inmuebles e Intangibles	120,750.00	120,750.00	241,500.00	120,750.00	120,750.00	120,750.00
Mobiliario y Equipo de Administración	120,750.00	104,867.28	225,617.28	104,867.28	104,867.28	120,750.00
Mobiliario y Equipo Educativo y Recreativo	-	-	-	-	-	-
Equipo e Instrumental Médico y de Laboratorio	-	-	-	-	-	-
Vehículos y Equipo de Transporte	-	-	-	-	-	-
Equipo de Defensa y Seguridad	-	-	-	-	-	-
Maquinaria, Otros Equipos y Herramientas	-	-	-	-	-	-
Activos Biológicos	-	-	-	-	-	-
Bienes Inmuebles	-	-	-	-	-	-
Activos Intangibles	-	15,882.72	15,882.72	15,882.72	15,882.72	-
Inversión Pública	-	-	-	-	-	-
Obra Pública en Bienes de Dominio Público	-	-	-	-	-	-
Obra Pública en Bienes Propios	-	-	-	-	-	-
Proyectos Productivos y Acciones de Fomento	-	-	-	-	-	-
Inversiones Financieras y Otras Provisiones	-	-	-	-	-	-
Inversiones Para el Fomento de Actividades Productivas.	-	-	-	-	-	-
Acciones y Participaciones de Capital	-	-	-	-	-	-
Compra de Títulos y Valores	-	-	-	-	-	-
Concesión de Préstamos	-	-	-	-	-	-
Inversiones en Fideicomisos, Mandatos y Otros Análogos	-	-	-	-	-	-
Otras Inversiones Financieras	-	-	-	-	-	-
Provisiones para Contingencias y Otras Erogaciones Especiales	-	-	-	-	-	-
Participaciones y Aportaciones	-	-	-	-	-	-
Participaciones	-	-	-	-	-	-
Aportaciones	-	-	-	-	-	-
Convenios	-	-	-	-	-	-
Deuda Pública	-	-	-	-	-	-
Amortización de la Deuda Pública	-	-	-	-	-	-
Intereses de la Deuda Pública	-	-	-	-	-	-
Comisiones de la Deuda Pública	-	-	-	-	-	-
Gastos de la Deuda Pública	-	-	-	-	-	-
Costo por Coberturas	-	-	-	-	-	-
Apoyos Financieros	-	-	-	-	-	-
Adeudos de Ejercicios Fiscales Anteriores (Adefas)	-	-	-	-	-	-
Total del Gasto	11,162,123.00	7,272,202.90	18,434,325.90	11,072,906.83	11,072,906.83	7,361,419.07


LIC. CÉSAR ANDRÉS ANTUÑA AGUILAR
 MAGISTRADO PRESIDENTE

L.A.D.E. JOHANNA MEDINA SOTRES
 AUXILIAR ADMINISTRATIVO

Cuenta Pública 2018
Poder Judicial
Tribunal de los Trabajadores al Servicio del Estado y de los Municipios
Estado Analítico del Ejercicio del Presupuesto de Egresos
Clasificación Económica (por Tipo de Gasto)
Del 1 de Enero al 31 de Diciembre 2018


Concepto	Egresos					
	Aprobado	Ampliaciones (Reducciones)	Modificado	Devengado	Pagado	Subejercicio
	1	2	3 = (1 + 2)	4	5	6 = (3 - 4)
Gasto Corriente	11,041,373.00	7,151,452.90	18,192,825.90	10,952,156.83	10,952,156.83	7,240,669.07
Gasto de Capital	120,750.00	120,750.00	241,500.00	120,750.00	120,750.00	120,750.00
Amortización de la Deuda y Disminución de Pasivos			0			0
Total del Gasto	11,162,123.00	7,272,202.90	18,434,325.90	11,072,906.83	11,072,906.83	7,361,419.07



 LIC. CÉSAR ANDRÉS ANTUÑA AGUILAR
 MAGISTRADO PRESIDENTE


 L.A.D.E. JOHANNA MEDINA SOTRES
 AUXILIAR ADMINISTRATIVO

Cuenta Pública 2018
Poder Judicial
Tribunal de los Trabajadores al Servicio del Estado y de los Municipios
Estado Analítico del Ejercicio del Presupuesto de Egresos
Clasificación Administrativa
Del 1 de Enero al 31 de Diciembre 2018


Concepto	Egresos					
	Aprobado	Ampliaciones/ (Reducciones)	Modificado	Devengado	Pagado	Subejercicio
	1	2	3 = (1 + 2)	4	5	6 = (3 - 4)
Dependencia o Unidad Administrativa 1	11,162,123.00	7,272,202.90	18,434,325.90	11,072,906.83	11,072,906.83	7,361,419.07
Dependencia o Unidad Administrativa 2	0	0	0	0	0	0
Dependencia o Unidad Administrativa 3	0	0	0	0	0	0
Dependencia o Unidad Administrativa 4	0	0	0	0	0	0
Dependencia o Unidad Administrativa 5	0	0	0	0	0	0
Dependencia o Unidad Administrativa 6	0	0	0	0	0	0
Dependencia o Unidad Administrativa 7	0	0	0	0	0	0
Dependencia o Unidad Administrativa 8	0	0	0	0	0	0
Dependencia o Unidad Administrativa XX	0	0	0	0	0	0
Total del Gasto	11,162,123.00	7,272,202.90	18,434,325.90	11,072,906.83	11,072,906.83	7,361,419.07



 LIC. CÉSAR ANDRÉS ANTUÑA AGUILAR
 MAGISTRADO PRESIDENTE


 L.A.D.E JOHANNA MEDINA SOTRES
 AUXILIAR ADMINISTRATIVO

Cuenta Pública 2018
Poder Judicial
Estado Analítico del Ejercicio del Presupuesto de Egresos
Clasificación Funcional (Finalidad y Función)
Del 1 de Enero al 31 de Diciembre 2018

Concepto	Egresos					
	Aprobado 1	Ampliaciones (Reducciones) 2	Modificado 3=(1+2)	Devengado 4	Pagado 5	Subejercicio 6=(3+4)
Gobierno	11,162,123.00	7,272,202.90	18,434,325.90	11,072,906.83	11,072,906.83	7,361,419.07
Legislación						
Justicia	11,162,123.00	7,272,202.90	18,434,325.90	11,072,906.83	11,072,906.83	7,361,419.07
Coordinación de la Política de Gobierno						
Relaciones Exteriores						
Asuntos Financieros y Hacendarios						
Seguridad Nacional						
Asuntos de Orden Público y de Seguridad Interior						
Otros Servicios Generales						
Desarrollo Social						
Protección Ambiental						
Vivienda y Servicios a la Comunidad						
Salud						
Recreación, Cultura y Otras Manifestaciones Sociales						
Educación						
Protección Social						
Otros Asuntos Sociales						
Desarrollo Económico						
Asuntos Económicos, Comerciales y Laborales en General						
Agropecuaria, Silvicultura, Pesca y Caza						
Combustibles y Energía						
Minería, Manufacturas y Construcción						
Transporte						
Comunicaciones						
Turismo						
Ciencia, Tecnología e Innovación						
Otras Industrias y Otros Asuntos Económicos						
Otras no Clasificadas en Funciones Anteriores						
Transacciones de la Deuda Pública / Costo Financiero de la Deuda						
Transferencias, Participaciones y Aportaciones entre Diferentes Niveles y Ordenes						
Saneamiento del Sistema Financiero						
Adeudos de Ejercicios Fiscales Anteriores						
Total del Gasto	11,162,123.00	7,272,202.90	18,434,325.90	11,072,906.83	11,072,906.83	7,361,419.07


 LIC. CÉSAR ANDRÉS ANTUÑA AGUILAR
 MAGISTRADO PRESIDENTE


 L.A.D.E. JOHANNA MEDINA SOTRES
 AUXILIAR ADMINISTRATIVO

Cuenta Pública 2018
Poder Judicial
Tribunal de los Trabajadores al Servicio del Estado y de los Municipios
Gasto por Categoría Programática
Del 1 de enero al 31 de Diciembre 2018

Concepto	Egresos					
	Aprobado 1	Ampliaciones (Reducciones) 2	Modificado 3 = (1 + 2)	Devengado 4	Pagado 5	Subejercido 6 = (3 - 4)
Programas	-	-	-	-	-	-
Subsidios: Sector Social y Privado o Entidades Federativas y Municipios	-	-	-	-	-	-
Sujetos a Reglas de Operación	-	-	-	-	-	-
Otros Subsidios	-	-	-	-	-	-
Desempeño de las Funciones	11,162,123.00	7,272,202.90	18,434,325.90	11,072,906.83	11,072,906.83	7,361,419.07
Prestación de Servicios Públicos	11,162,123.00	7,272,202.90	18,434,325.90	11,072,906.83	11,072,906.83	7,361,419.07
Provisión de Bienes Públicos	-	-	-	-	-	-
Planeación, seguimiento y evaluación de políticas públicas	-	-	-	-	-	-
Promoción y fomento	-	-	-	-	-	-
Regulación y supervisión	-	-	-	-	-	-
Funciones de las Fuerzas Armadas (Únicamente Gobierno Federal)	-	-	-	-	-	-
Específicos	-	-	-	-	-	-
Proyectos de Inversión	-	-	-	-	-	-
Administrativos y de Apoyo	-	-	-	-	-	-
Apoyo al proceso presupuestario y para mejorar la eficiencia institucional	-	-	-	-	-	-
Apoyo a la función pública y al mejoramiento de la gestión	-	-	-	-	-	-
Operaciones ajenas	-	-	-	-	-	-
Compromisos	-	-	-	-	-	-
Obligaciones de cumplimiento de resolución jurisdiccional	-	-	-	-	-	-
Desastres Naturales	-	-	-	-	-	-
Obligaciones	-	-	-	-	-	-
Pensiones y jubilaciones	-	-	-	-	-	-
Aportaciones a la seguridad social	-	-	-	-	-	-
Aportaciones a fondos de estabilización	-	-	-	-	-	-
Aportaciones a fondos de inversión y reestructura de pensiones	-	-	-	-	-	-
Programas de Gasto Federalizado (Gobierno Federal)	-	-	-	-	-	-
Gasto Federalizado	-	-	-	-	-	-
Participaciones a entidades federativas y municipios	-	-	-	-	-	-
Costo financiero, deuda o apoyos a deudores y ahorradores de la banca	-	-	-	-	-	-
Adeudos de ejercicios fiscales anteriores	-	-	-	-	-	-
Total del Gasto	11,162,123.00	7,272,202.90	18,434,325.90	11,072,906.83	11,072,906.83	7,361,419.07

LIC. CÉSAR ANDRÉS ANTUÑA AGUILAR
MAGISTRADO PRESIDENTE


L.A.D.E. JOHANNA MEDINA SOTRES
AUXILIAR ADMINISTRATIVO

Cuenta Pública 2018
 Poder Judicial
 Tribunal de los Trabajadores al Servicio del Estado y de los Municipios
 Indicadores de Postura Fiscal
 Del 1 de Enero al 31 de Diciembre 2018


Concepto	Estimado	Devengado	Pagado
I. Ingresos Presupuestarios (I=1+2)	11,162,119.06	11,162,119.06	11,162,119.06
1. Ingresos del Gobierno de la Entidad Federativa ¹	11,162,119.06	11,162,119.06	11,162,119.06
2. Ingresos del Sector Paraestatal ¹			
II. Egresos Presupuestarios (II=3+4)	11,162,123.00	11,072,906.83	11,072,906.83
3. Egresos del Gobierno de la Entidad Federativa ²	11,162,123.00	11,072,906.83	11,072,906.83
4. Egresos del Sector Paraestatal ²			
III. Balance Presupuestario (Superávit o Déficit) (III = I - II)	- 3.94	89,212.23	89,212.23

Concepto	Estimado	Devengado	Pagado
III. Balance presupuestario (Superávit o Déficit)	- 3.94	89,212.23	89,212.23
IV. Intereses, Comisiones y Gastos de la Deuda			
V. Balance Primario (Superávit o Déficit) (V= III - IV)	- 3.94	89,212.23	89,212.23

Concepto	Estimado	Devengado	Pagado
A. Financiamiento			
B. Amortización de la deuda			
C. Endeudamiento ó desendeudamiento (C = A - B)	0	0	0



LIC. CÉSAR ANDRÉS ANTUÑA AGUILAR
 MAGISTRADO PRESIDENTE



L.A.D.E. JOHANNA MEDINA SOTRES
 AUXILIAR ADMINISTRATIVO



Cuenta Pública 2018
Relación de Bienes Muebles que integran el Patrimonio
Al 31 de Diciembre de 2018
(pesos)

Ente Público: Tribunal de los Trabajadores al Servicio del Estado y de los Municipios

TTSEMEC-001	LAPTOP mod. Lenovo IDEAPAD S300	5,999.99
TTSEMEC-002	LAPTOP mod.COMPAQ CQ45	4,499.99
TTSEMEC-003	LAPTOP mod. Samsung 300 V4A	15,008.26
TTSEMEC-004	LAPTOP mode. BUNDLE HP	8,999.00
TTSEMEC-005	Laptop mod hacer	9,929.60
TTSEMEC-006	LAPTOP mod. Lenovo	5,568.00
TTSEMNB-001	NOBREAK mod. Sola Basic 1000VA, 4cont.	1,450.00
TTSEMNB-002	NOBREAK mod. Sola Basic 1000VA, 4cont.	1,459.99
TTSEMNB-003	NOBREAK mod.8013 Koblenz	1,720.00
TTSEMNB-004	NOBREAK mod.8013 Koblenz	1,720.00
TTSEMNB-005	NOBREAK mod.8013 Koblenz	1,720.00
TTSEMNB-006	NOBREAK mod.8013 Koblenz	1,720.00
TTSEMNB-007	NOBREAK mod. SMARTBITT NB500	749.99
TTSEMNB-008	NOBREAK mod. Sola Basic 1000VA, 4cont.	1,450.00
TTSEMNB-009	NOBREAK mod. Sola Basic 1000VA, 4cont.	1,450.00
TTSEMNB-010	NOBREAK mod. Sola Basic 1000VA, 4cont.	1,459.99
TTSEMNB-011	NOBREAK mod. Sola Basic 1000VA, 4cont.	1,459.99
TTSEMNB-012	NOBREAK mod. Sola Basic 1000VA, 4cont.	1,459.99
TTSEMNB-013	NOBREAK mod. Sola Basic 1000VA, 4cont.	1,459.99
TTSEMNB-014	NOBREK mod. Smartbitt 900VA / 480 w 6 COT.	1,450.00
TTSEMNB-015	NOBREAK mod.8013 Koblenz	1,720.00
TTSEMNB-016	NOBREAK mod.8013 Koblenz	1,720.00
TTSEMNB-017	NOBREAK mod.8013 Koblenz	1,720.00
TTSEMNB-018	NOBREAK mod.8013 Koblenz	1,720.00
TTSEMREG-001	REGULADOR SMARTIBITT	164.99
TTSEMREG-002	REGULADOR SMARTIBITT	164.99
TTSEMREG-003	REGULADOR SMARTIBITT	164.99
TTSEMREG-004	REGULADOR SMARTIBITT	164.99
TTSEMCPU-001	C.P.U. ENSAMBLADO	5,818.00
TTSEMCPU-002	C.P.U. ENSAMBLADO	5,162.99
TTSEMCPU-003	C.P.U. ENSAMBLADO	5,818.00
TTSEMCPU-004	C.P.U. ENSAMBLADO	5,818.00
TTSEMCPU-005	C.P.U. ENSAMBLADO	5,818.00
TTSEMCPU-006	C.P.U. ENSAMBLADO	7,791.99
TTSEMCPU-007	C.P.U. ENSAMBLADO	7,791.99
TTSEMCPU-008	C.P.U. ENSAMBLADO	5,195.00
TTSEMCPU-009	C.P.U. ENSAMBLADO	5,818.00
TTSEMCPU-010	C.P.U. ENSAMBLADO	5,195.00
TTSEMCPU-011	C.P.U. ENSAMBLADO	7,791.99
TTSEMCPU-012	C.P.U. ENSAMBLADO	5,162.99
TTSEMCPU-013	C.P.U. ENSAMBLADO	5,162.99
TTSEMCPU-014	C.P.U. ENSAMBLADO	5,162.99
TTSEMCPU-015	C.P.U. ENSAMBLADO	5,818.00
TTSEMCPU-016	C.P.U. ENSAMBLADO	5,162.99
TTSEMCPU-017	C.P.U. ENSAMBLADO	7,791.99
TTSEMCPU-018	C.P.U. ENSAMBLADO	6,415.63
TTSEMCPU-019	C.P.U. ENSAMBLADO	6,415.63
TTSEMCPU-020	C.P.U. ENSAMBLADO	6,415.63
TTSEMCPU-021	C.P.U. ENSAMBLADO	6,415.63
TTSEMCPU-022	C.P.U. ENSAMBLADO	6,415.63
TTSEMCPU-023	C.P.U. ENSAMBLADO	6,415.63
TTSEMCPU-024	C.P.U. ENSAMBLADO	6,871.86
TTSEMIMP-001	IMPRESORA DE MATRIZ DE PUNTO	3,500.00
TTSEMIMP-002	IMPRESORA MULTIFUNCIONAL MARCA BROTHER	3,699.82
TTSEMIMP-003	IMPRESORA MULTIFUNCIONAL MARCA BROTHER	3,699.82
TTSEMAUT-001	AUTOMOVIL TSURU MARCA NISSAN MODELO 2013	122,716.00
TTSEMAUT-002	AUTOMOVIL TSURU MARCA NISSAN MODELO 2014	137,602.00
TTSEMAUT-003	AUTOMOVIL FIESTA MARCA FORD MODELO 2016	225,900.00



Cuenta Pública 2018
Relación de Bienes Muebles que integran el Patrimonio
Al 31 de Diciembre de 2018

(pesos)

Ente Público: Tribunal de los Trabajadores al Servicio del Estado y de los Municipios

	AIRE ACONDICIONADO AUTOMOTRIZ NISSAN MOD TSURU	14,480.00
TTSEMS-001	SILLA DE TELA CON PISTON COLOR NEGRO	802.25
TTSEMS-002	SILLA DE TELA CON PISTON COLOR NEGRO	802.25
TTSEMS-003	SILLON EJEC. EN PIEL COLOR NEGRO	1,665.76
TTSEMS-004	SILLA DE TELA CON PISTON COLOR ROJA	802.25
TTSEMS-005	SILLA CON BRAZOS EN COLOR NEGRO	602.04
TTSEMS-006	SILLA CON BRAZOS EN COLOR NEGRO	602.04
TTSEMS-007	SILLA CON BRAZOS EN COLOR NEGRO	602.04
TTSEMS-008	SILLA CON BRAZOS EN COLOR NEGRO	602.04
TTSEMS-009	SILLA CON BRAZOS EN COLOR NEGRO	602.04
TTSEMS-010	SILLA CON BRAZOS EN COLOR NEGRO	602.04
TTSEMS-011	SILLA CON BRAZOS EN COLOR NEGRO	602.04
TTSEMS-012	SILLA CON BRAZOS EN COLOR NEGRO	602.04
TTSEMS-013	SILLA CON BRAZOS EN COLOR NEGRO	555.64
TTSEMS-014	SILLA CON BRAZOS EN COLOR NEGRO	555.64
TTSEMS-015	SILLA CON BRAZOS EN COLOR NEGRO	555.64
TTSEMS-016	SILLA CON BRAZOS EN COLOR NEGRO	555.64
TTSEMS-017	SILLA CON BRAZOS EN COLOR NEGRO	555.64
TTSEMS-018	SILLA CON BRAZOS EN COLOR NEGRO	555.64
TTSEMS-019	SILLA CON BRAZOS EN COLOR NEGRO	555.64
TTSEMS-020	SILLON EJEC. LUJO TELA NEGRA	6,457.72
TTSEMS-021	SILLA .EJEC CON RESP. MALLA CON ASIENTO TELA	1,622.84
TTSEMS-022	SILLA. ADMTVA. CON RESPALDO MALLA. CON ASIENTO TELA	599.06
TTSEMS-023	SILLA. ADMTVA. CON RESPALDO MALLA. CON ASIENTO TELA	599.06
TTSEMS-024	SILLA. ADMTVA. CON RESPALDO MALLA. CON ASIENTO TELA	599.06
TTSEMS-025	SILLA. ADMTVA. CON RESPALDO MALLA. CON ASIENTO TELA	599.06
TTSEMS-026	SILLA. ADMTVA. CON RESPALDO MALLA. CON ASIENTO TELA	599.06
TTSEMS-027	SILLA EJEC. EN TAPIZ NEGRO	598.93
TTSEMS-028	SILLA EJEC. EN TAPIZ NEGRO	598.93
TTSEMS-029	SILLA EJEC. EN TAPIZ NEGRO	598.93
TTSEMS-030	SILLA EJEC. EN TAPIZ NEGRO	598.93
TTSEMS-031	SILLA EJEC. EN TAPIZ NEGRO	598.93
TTSEMS-032	SILLA EJEC. EN TAPIZ NEGRO	598.93
TTSEMS-033	SILLON EJECUTIVO CON RESPALDO RED GRIS, NEGRO ASIENTO TELA	10,919.08
TTSEMESC-001	ESCRITORIO DE METAL	1,044.00
TTSEMESC-002	ESCRITORIO DE METAL	1,044.00
TTSEMESC-003	ESCRITORIO SECRETARIAL DE 1.20X.60X.75,	1,798.00
TTSEMESC-004	ESCRITORIO SECRETARIAL DE 1.20X.60X.75, 2 CAJONES	1,708.01
TTSEMESC-005	ESCRITORIO SECRETARIAL DE 1.20X.60X.75, 2 CAJONES	1,708.01
TTSEMESC-006	ESCRITORIO SECRETARIAL DE 1.20X.60X.75, 2 CAJONES	1,708.01
TTSEMESC-007	ESCRITORIO SECRETARIAL DE 1.20X.60X.75, 2 CAJONES	2,149.17
TTSEMESC-008	ESCRITORIO SECRETARIAL DE 1.20X.60X.75, 2 CAJONES	1,937.00
TTSEMESC-009	ESCRITORIO SECRETARIAL DE 1.80 CON LATERAL EN COLOR CAFÉ	13,105.01
TTSEMLIB-001	LIBRERO DE MADERA CON ENTREPAÑO	8,145.01
TTSEMARCH-001	ARCHIVERO DE METAL DE 4 CAJONES	1,044.00
TTSEMARCH-002	ARCHIVERO DE METAL DE 4 CAJONES	2,909.28



Cuenta Pública 2018
Relación de Bienes Muebles que integran el Patrimonio
Al 31 de Diciembre de 2018
(pesos)

Ente Público: Tribunal de los Trabajadores al Servicio del Estado y de los Municipios

TTSEMARCH-003	ARCHIVERO DE METAL DE 4 CAJONES	2,842.00
TTSEMARCH-004	ARCHIVERO DE METAL DE 4 CAJONES	2,842.00
TTSEMARCH-005	ARCHIVERO DE METAL DE 4 CAJONES	2,699.99
TTSEMARCH-006	ARCHIVERO DE METAL DE 4 CAJONES	2,699.99
TTSEMARCH-007	ARCHIVERO DE METAL DE 4 CAJONES	2,958.00
TTSEMARCH-008	ARCHIVERO DE METAL DE 4 CAJONES	2,958.00
TTSEMARCH-009	ARCHIVERO DE METAL DE 4 CAJONES	2,958.00
TTSEMARCH-010	ARCHIVERO DE METAL DE 4 CAJONES	3,190.00
TTSEMARCH-011	ARCHIVERO DE METAL DE 4 CAJONES	3,190.00
TTSEMARCH-012	ARCHIVERO DE METAL DE 4 CAJONES	3,190.00
TTSEMARCH-013	ARCHIVERO DE METAL DE 4 CAJONES	3,422.00
TTSEMARCH-014	ARCHIVERO DE METAL DE 4 CAJONES	3,422.00
TTSEMARCH-015	ARCHIVERO DE METAL DE 4 CAJONES	3,422.00
TTSEMARCH-016	ARCHIVERO DE METAL DE 4 CAJONES	5,336.00
TTSEMARCH-017	ARCHIVERO DE METAL DE 4 CAJONES	5,336.00
TTSEMARCH-018	ARCHIVERO DE METAL DE 4 CAJONES	5,336.00
TTSEMMES-001	MESA AUXILIAR DE .60 X .50 X .30 CON RUEDAS	667.00
TTSEMMES-002	MESA AUXILIAR DE .60 X .50 X .30 CON RUEDAS	667.00
TTSEMMES-003	MESA AUXILIAR DE .60 X .50 X .30 CON RUEDAS	667.00
TTSEMMES-004	MESA AUXILIAR DE .60 X .50 X .30 CON RUEDAS	667.00
TTSEMMES-005	MESA AUXILIAR DE .60 X .50 X .30 CON RUEDAS	667.00
TTSEMMES-006	MESA DE JUNTA DE 2.40 X 1.20	3,361.68
TTSEMMES-007	CREDENZA	3,190.00
TTSEMANAQ-001	ANAQUEL METALICO DE 2.20 X .85 X .45 CON 6 ENTREPAÑOS	1,398.96
TTSEMANAQ-002	ANAQUEL METALICO DE 2.20 X .85 X .45 CON 6 ENTREPAÑOS	1,398.96
TTSEMANAQ-003	ANAQUEL METALICO DE 2 X .85 X .45 CON 6 ENTREPAÑOS	1,183.20
TTSEMANAQ-004	ANAQUEL METALICO DE 2 X .85 X .45 CON 6 ENTREPAÑOS	1,183.20
TTSEMANAQ-005	ANAQUEL METALICO DE 2 X .85 X .45 CON 6 ENTREPAÑOS	1,183.20
TTSEMANAQ-006	ANAQUEL METALICO DE 2 X .85 X .45 CON 6 ENTREPAÑOS	1,183.20
TTSEMANAQ-007	ANAQUEL METALICO DE 2 X .85 X .45 CON 6 ENTREPAÑOS	1,183.20
TTSEMANAQ-008	ANAQUEL METALICO DE 2 X .85 X .45 CON 6 ENTREPAÑOS	1,183.20
TTSEMANAQ-009	ANAQUEL METALICO DE 2 X .85 X .45 CON 6 ENTREPAÑOS	1,183.20
TTSEMANAQ-010	ANAQUEL METALICO DE 2 X .85 X .45 CON 6 ENTREPAÑOS	1,183.20
TTSEMANAQ-011	ANAQUEL METALICO DE 2 X .85 X .45 CON 6 ENTREPAÑOS	1,183.20
TTSEMSEP-001	50 PIZAS DE SEPARADORES METALICOS DE .43X 20X1.5	4,524.00
TTSEMCM-001	CAMARA SX700	3,599.00
TTSEMMINI-001	MINISPLIT RHEM 18000BTUS	6,906.84
TTSEMMINI-002	MINISPLIT RHEM 12000BTUS	4,346.21
TTSEMMINI-003	MINISPLIT 36000BTUS	13,602.16
TTSEMMINI-004	MINISPLIT THERMOKOLD 24000BTUS	9,348.44
TTSEMMINI-005	MINISPLIT MIRAGE 24000BTUS	8,690.00
TTSEMMINI-006	MINISPLIT HIGHWALL 24000BTUS	9,049.99
TTSEMMINI-007	MINISPLIT HIGHWALL 36000BTUS	17,394.20
TTSEMCT-001	CENTRAL TELEFONICA	18,207.36
TTSEMVP-001	VIDEOPROYECTOR MARCA EPSON MOD. S18	5,581.00
TTSEMENF-001	ENFRIADOR DE AGUA	2,850.00
TTSEMENF-002	ENFRIADOR DE AGUA	3,275.00





Cuenta Pública 2018
Relación de Bienes Muebles que Integran el Patrimonio
Al 31 de Diciembre de 2018
(pesos)

Ente Público: Tribunal de los Trabajadores al Servicio del Estado y de los Municipios

Código	Descripción de Bienes Muebles	Valor
TTSEMEXT-001	EXTINGUIDORES	915.41
TTSEMEXT-002	EXTINGUIDORES	915.40
TTSEMEXT-003	EXTINGUIDORES	915.40
TTSEMEXT-004	EXTINGUIDORES	915.40
TTSEMBO-001	BOMBA PERIFERICA	1,098.84
TTSEMGAB-001	GABINETE ALMACENAMIENTO DE INFORMACION (SERVIDOR)	7,892.64
TTSEMRECH-001	RELOJ CHECADOR	8,818.32
TTSEM-RAD-001	EQUIPO SONIDO EQUIPO DE TRANSPORTE	2,500.00
TTSEM-RAD-002	EQUIPO SONIDO EQUIPO DE TRANSPORTE	2,500.00
TTSEM-CAMSEG	CAMARAS DE SEGURIDAD	36,000.00
	SOFTWARE CONTABLE	25,000.00
	SOFTWARE CONTROL DE ARCHIVO	47,321.92
	ANTIVIRUS	3,131.00
	ANTIVIRUS EQUIPO DE COMPUTO	15,882.72
Total		1,154,501.89

Bajo protesta de decir la verdad declaramos que los Estados Financieros y sus notas son razonablemente correctos y responsabilidad del emisor.


M.D. César Andrés Antuña Aguilar
Magistrado Presidente


L.A.D.E. Johanna Medina Sotres
Auxiliar Administrativo

Cuenta Pública 2018
Ente Público: TRIBUNAL DE LOS TRABAJADORES AL SERVICIO DEL ESTADO Y DE LOS MUNICIPIOS
Relación de Cuentas Bancarias Productivas Específicas
Al 31 de Diciembre de 2018

Fondo, Programa o Convenio	Datos de la Cuenta Bancaria	
	Institución Bancaria	Número de Cuenta

NO APLICA

Bajo protesta de decir la verdad declaramos que los Estados Financieros y sus notas son razonablemente correctos y responsabilidad del emisor.





TRIBUNAL DE LOS TRABAJADORES AL SERVICIO DEL ESTADO Y DE LOS MUNICIPIOS
EVALUACIÓN POR TRIMESTRES DE LOS INDICADORES Y ACTIVIDADES
DEL PROGRAMA OPERATIVO ANUAL (POA) 2018

RAMO O SECRETARÍA: 02

UNIDAD RESPONSABLE: 04

SUBUNIDAD RESPONSABLE: 01 Despacho del Magistrado Presidente

EVALUACIÓN DE INDICADORES POR TRIMESTRES:

POA #	NOMBRE DEL PROYECTO	TIPO DE GASTO	INDICADOR #	NOMBRE DEL INDICADOR	META ANUAL	APLICA SI/NO I TRIMESTRE	PONDERACIÓN I TRIMESTRE	VALOR ALCANZADO DEL INDICADOR EN EL TRIMESTRE
14296	Impartición de Justicia laboral	Irreductible	16830	Porcentaje de audiencias y notificaciones realizadas en materia de justicia laboral	81%	No	100%	

EVALUACIÓN DE ACTIVIDADES POR MES:

# ACT.	DESCRIPCIÓN DE LA ACTIVIDAD	ACCIÓN DE LA ACTIVIDAD	META ANUAL DE LA ACTIVIDAD	CUMPLIMIENTO DE LA ACTIVIDAD ALCANZADO POR MES:			ACUMULADO**
				ENERO	FEBRERO	MARZO	
1	Demandas laborales recepcionadas	Documento	1050	22	19	20	61
2	Expedientes laborales Iniciados	Expediente	950	20	19	17	56
3	Procesos laborales seguidos	Expediente	18,668	1012	878	356	2,246
4	Sentencias laborales dictadas	Sentencia	310	12	7	9	28
5	Sentencias laborales ejecutadas	Dictamen	80	10	2	1	13
6	Expedientes en trámite controlados*	Expediente	3,650	2,928	2,934	2,923	2,923
7	Registrar expedientes laborales concluidos	Expediente	550	25	13	31	69
8	Amparos laborales resueltos	Expediente	900	28	20	24	72



TRIBUNAL DE LOS TRABAJADORES AL SERVICIO DEL ESTADO Y DE LOS MUNICIPIOS
EVALUACIÓN POR TRIMESTRES DE LOS INDICADORES Y ACTIVIDADES
DEL PROGRAMA OPERATIVO ANUAL (POA) 2018

RAMO O SECRETARÍA: 02

UNIDAD RESPONSABLE: 04

SUBUNIDAD RESPONSABLE: 01 Despacho del Magistrado Presidente

EVALUACIÓN DE INDICADORES POR TRIMESTRES:

POA #	NOMBRE DEL PROYECTO	TIPO DE GASTO	INDICADOR #	NOMBRE DEL INDICADOR	META ANUAL	APLICA SI/NO I TRIMESTRE	PONDERACIÓN I TRIMESTRE	VALOR ALCANZADO DEL INDICADOR EN EL TRIMESTRE
14296	Impartición de Justicia laboral	Irreductible	16830	Porcentaje de audiencias y notificaciones realizadas en materia de justicia laboral	81%	No	100%	

EVALUACIÓN DE ACTIVIDADES POR MES:

# ACT.	DESCRIPCIÓN DE LA ACTIVIDAD	ACCIÓN DE LA ACTIVIDAD	META ANUAL DE LA ACTIVIDAD	CUMPLIMIENTO DE LA ACTIVIDAD ALCANZADO POR MES:			ACUMULADO
				ABRIL	MAYO	JUNIO	
1	Demandas laborales recepcionadas	Documento	1050	15	16	0	31
2	Expedientes laborales Iniciados	Expediente	950	19	16	0	35
3	Procesos laborales seguidos	Expediente	18,668	929	1108	1047	3,084
4	Sentencias laborales dictadas	Sentencia	310	10	14	13	37
5	Sentencias laborales ejecutadas	Dictamen	80	7	5	6	18
6	Expedientes en transito controlados	Expediente	3,650	2,916	2,915	2,918	2,918
7	Registrar expedientes laborales concluidos	Expediente	550	22	17	16	55
8	Amaparos laborales resueltos	Expediente	900	48	43	24	115



TRIBUNAL DE LOS TRABAJADORES AL SERVICIO DEL ESTADO Y DE LOS MUNICIPIOS
EVALUACIÓN POR TRIMESTRES DE LOS INDICADORES Y ACTIVIDADES
DEL PROGRAMA OPERATIVO ANUAL (POA) 2018

RAMO O SECRETARÍA: 02

UNIDAD RESPONSABLE: 04

SUBUNIDAD RESPONSABLE: 01 Despacho del Magistrado Presidente

EVALUACIÓN DE INDICADORES POR TRIMESTRES:

POA #	NOMBRE DEL PROYECTO	TIPO DE GASTO	INDICADOR #	NOMBRE DEL INDICADOR	META ANUAL	APLICA SI/NO I TRIMESTRE	PONDERACIÓN I TRIMESTRE	VALOR ALCANZADO DEL INDICADOR EN EL TRIMESTRE
14296	Impartición de Justicia laboral	Irreductible	10830	Porcentaje de audiencias y notificaciones realizadas en materia de justicia laboral	81%	No	100%	

EVALUACIÓN DE ACTIVIDADES POR MES:

# ACT.	DESCRIPCIÓN DE LA ACTIVIDAD	ACCIÓN DE LA ACTIVIDAD	META ANUAL DE LA ACTIVIDAD	CUMPLIMIENTO DE LA ACTIVIDAD ALCANZADO POR MES:			ACUMULADO
				JULIO	AGOSTO	SEPTIEMBRE	
1	Demandas laborales recepcionadas	Documento	1050	18	70	72	158
2	Expedientes laborales iniciados	Expediente	950	7	75	70	152
3	Procesos laborales seguidos	Expediente	18,668	542	1103	811	2,456
4	Sentencias laborales dictadas	Sentencia	310	7	13	13	33
5	Sentencias laborales ejecutadas	Dictamen	80	4	3	11	18
6	Expedientes en transito controlados	Expediente	3,650	2,927	2,991	3,043	3,043
7	Registrar expedientes laborales concluidos	Expediente	550	7	6	20	33
8	Amaparos laborales resueltos	Expediente	900	15	38	22	75



**TRIBUNAL DE LOS TRABAJADORES AL SERVICIO DEL ESTADO Y DE LOS MUNICIPIOS
EVALUACIÓN POR TRIMESTRES DE LOS INDICADORES Y ACTIVIDADES
DEL PROGRAMA OPERATIVO ANUAL (POA) 2018**

RAMO O SECRETARÍA: 02
UNIDAD RESPONSABLE: 04
SUBUNIDAD RESPONSABLE: 01 Despacho del Magistrado Presidente

EVALUACIÓN DE INDICADORES POR TRIMESTRES:

POA #	NOMBRE DEL PROYECTO	TIPO DE GASTO	INDICADOR #	NOMBRE DEL INDICADOR	META ANUAL	APLICA SI/NO I TRIMESTRE	PONDERACIÓN I TRIMESTRE	VALOR ALCANZADO DEL INDICADOR EN EL TRIMESTRE
14296	Impartición de Justicia laboral	Irreductible	16830	Porcentaje de audiencias y notificaciones realizadas en materia de justicia laboral	81%	No	100%	

EVALUACIÓN DE ACTIVIDADES POR MES:

# ACT.	DESCRIPCIÓN DE LA ACTIVIDAD	ACCIÓN DE LA ACTIVIDAD	META ANUAL DE LA ACTIVIDAD	CUMPLIMIENTO DE LA ACTIVIDAD ALCANZADO POR MES:			ACUMULADO
				O9CTUBRE	NOVIEMBRE	DICIEMBRE	
1	Demandas laborales recepcionadas	Documento	1050	212	271	189	672
2	Expedientes laborales Iniciados	Expediente	950	102	388	188	678
3	Procesos laborales seguidos	Expediente	18,668	1496	1703	1009	4,208
4	Sentencias laborales dictadas	Sentencia	310	16	10	10	36
5	Sentencias laborales ejecutadas	Dictamen	80	4	9	2	15
6	Expedientes en transito controlados	Expediente	3,650	3,239	3,478	3,653	3,653
7	Registrar expedientes laborales concluidos	Expediente	550	16	32	14	62
8	Amaparos laborales resueltos	Expediente	900	38	21	15	74


ENTE PÚBLICO: TRIBUNAL DE LOS TRABAJADORES AL SERVICIO DEL ESTADO Y LOS MUNICIPIOS
Estado de Situación Financiera Detallado - LDF
AL 31 DE DICIEMBRE DE 2018 Y AL 31 DE DICIEMBRE DE 2017
(PESOS)


Concepto (c)	2018	31 DE DICIEMBRE DE 2017 (e)	Concepto (c)	2018	31 DE DICIEMBRE DE 2017 (e)
ACTIVO			PASIVO		
Activo Circulante			Pasivo Circulante		
a. Efectivo y Equivalentes (a=a1+a2+a3+a4+a5+a6+a7)	\$419,002.97	\$339,290.97	a. Cuentas por Pagar a Corto Plazo (a=a1+a2+a3+a4+a5+a6+a7+a8+a9)	\$396,120.38	\$411,275.13
a1) Efectivo	\$0.00	\$0.00	a1) Servicios Personales por Pagar a Corto Plazo	\$0.00	\$0.00
a2) Bancos/Tesorería	\$415,002.97	\$335,290.97	a2) Proveedores por Pagar a Corto Plazo	\$0.00	\$0.00
a3) Bancos/Dependencias y Otros	\$0.00	\$0.00	a3) Contratistas por Obras Públicas por Pagar a Corto Plazo	\$0.00	\$0.00
a4) Inversiones Temporales (Hasta 3 meses)	\$0.00	\$0.00	a4) Participaciones y Aportaciones por Pagar a Corto Plazo	\$0.00	\$0.00
a5) Fondos con Afectación Específica	\$0.00	\$0.00	a5) Transferencias Otorgadas por Pagar a Corto Plazo	\$0.00	\$0.00
a6) Depósitos de Fondos de Terceros en Garantía y/o Administración	\$0.00	\$0.00	a6) Intereses, Comisiones y Otros Gastos de la Deuda Pública por Pagar a Corto Plazo	\$0.00	\$0.00
a7) Otros Efectivos y Equivalentes	\$4,000.00	\$4,000.00	a7) Retenciones y Contribuciones por Pagar a Corto Plazo	\$254,111.44	\$366,575.30
b. Derechos a Recibir Efectivo o Equivalentes (b=b1+b2+b3+b4+b5+b6+b7)	\$14,759.97	\$21,642.03	a8) Devoluciones de la Ley de Ingresos por Pagar a Corto Plazo	\$0.00	\$0.00
b1) Inversiones Financieras de Corto Plazo	\$0.00	\$0.00	a9) Otras Cuentas por Pagar a Corto Plazo	\$142,008.94	\$44,699.83
b2) Cuentas por Cobrar a Corto Plazo	\$14,759.97	\$21,642.03	b. Documentos por Pagar a Corto Plazo (b=b1+b2+b3)	\$0.00	\$0.00
b3) Deudores Diversos por Cobrar a Corto Plazo	\$0.00	\$0.00	b1) Documentos Comerciales por Pagar a Corto Plazo	\$0.00	\$0.00
b4) Ingresos por Recuperar a Corto Plazo	\$0.00	\$0.00	b2) Documentos con Contratistas por Obras Públicas por Pagar a Corto Plazo	\$0.00	\$0.00
b5) Deudores por Anticipos de la Tesorería a Corto Plazo	\$0.00	\$0.00	b3) Otros Documentos por Pagar a Corto Plazo	\$0.00	\$0.00
b6) Préstamos Otorgados a Corto Plazo	\$0.00	\$0.00	c. Porción a Corto Plazo de la Deuda Pública a Largo Plazo (c=c1+c2)	\$0.00	\$0.00
b7) Otros Derechos a Recibir Efectivo o Equivalentes a Corto Plazo	\$0.00	\$0.00	c1) Porción a Corto Plazo de la Deuda Pública	\$0.00	\$0.00
c. Derechos a Recibir Bienes o Servicios (c=c1+c2+c3+c4+c5)	\$0.00	\$0.00	c2) Porción a Corto Plazo de Arrendamiento Financiero	\$0.00	\$0.00
c1) Anticipo a Proveedores por Adquisición de Bienes y Prestación de Servicios a Corto Plazo	\$0.00	\$0.00	d. Títulos y Valores a Corto Plazo	\$0.00	\$0.00
c2) Anticipo a Proveedores por Adquisición de Bienes Inmuebles y Muebles a Corto Plazo	\$0.00	\$0.00	e. Pasivos Diferidos a Corto Plazo (e=e1+e2+e3)	\$0.00	\$0.00
c3) Anticipo a Proveedores por Adquisición de Bienes Intangibles a Corto Plazo	\$0.00	\$0.00	e1) Ingresos Cobrados por Adelantado a Corto Plazo	\$0.00	\$0.00
c4) Anticipo a Contratistas por Obras Públicas a Corto Plazo	\$0.00	\$0.00	e2) Intereses Cobrados por Adelantado a Corto Plazo	\$0.00	\$0.00
c5) Otros Derechos a Recibir Bienes o Servicios a Corto Plazo	\$0.00	\$0.00	e3) Otros Pasivos Diferidos a Corto Plazo	\$0.00	\$0.00
d. Inventarios (d=d1+d2+d3+d4+d5)	\$0.00	\$0.00	f. Fondos y Bienes de Terceros en Garantía y/o Administración a Corto Plazo (f=f1+f2+f3+f4+f5+f6)	\$0.00	\$0.00
d1) Inventario de Mercancías para Venta	\$0.00	\$0.00	f1) Fondos en Garantía a Corto Plazo	\$0.00	\$0.00
d2) Inventario de Mercancías Terminadas	\$0.00	\$0.00	f2) Fondos en Administración a Corto Plazo	\$0.00	\$0.00
d3) Inventario de Mercancías en Proceso de Elaboración	\$0.00	\$0.00	f3) Fondos Contingentes a Corto Plazo	\$0.00	\$0.00
d4) Inventario de Materias Primas, Materiales y Suministros para Producción	\$0.00	\$0.00	f4) Fondos de Fideicomisos, Mandatos y Contratos Análogos a Corto Plazo	\$0.00	\$0.00
d5) Bienes en Tránsito	\$0.00	\$0.00	f5) Otros Fondos de Terceros en Garantía y/o Administración a Corto Plazo	\$0.00	\$0.00
e. Almacenes	\$0.00	\$0.00	f6) Valores y Bienes en Garantía a Corto Plazo	\$0.00	\$0.00
f. Estimación por Pérdida o Deterioro de Activos Circulantes (f=f1+f2)	\$0.00	\$0.00	g. Provisiones a Corto Plazo (g=g1+g2+g3)	\$0.00	\$0.00
f1) Estimaciones para Cuentas Incobrables por Derechos a Recibir Efectivo o Equivalentes	\$0.00	\$0.00	g1) Provisión para Demandas y Juicios a Corto Plazo	\$0.00	\$0.00
f2) Estimación por Deterioro de Inventarios	\$0.00	\$0.00	g2) Provisión para Contingencias a Corto Plazo	\$0.00	\$0.00
g. Otros Activos Circulantes (g=g1+g2+g3+g4)	\$0.00	\$0.00	g3) Otras Provisiones a Corto Plazo	\$0.00	\$0.00
g1) Valores en Garantía	\$0.00	\$0.00	h. Otros Pasivos a Corto Plazo (h=h1+h2+h3)	\$0.00	\$0.00
g2) Bienes en Garantía (excluye depósitos de fondos)	\$0.00	\$0.00	h1) Ingresos por Clasificar	\$0.00	\$0.00
g3) Bienes Derivados de Embargos, Decomisos, Aseguramientos y Dación en Pago	\$0.00	\$0.00	h2) Recaudación por Participar	\$0.00	\$0.00
g4) Adquisición con Fondos de Terceros	\$0.00	\$0.00	h3) Otros Pasivos Circulantes	\$0.00	\$0.00
IA. Total de Activos Circulantes (IA= a + b + c + d + e + f + g)	\$433,762.94	\$360,933.00	IIA. Total de Pasivos Circulantes (IIA= a + b + c + d + e + f + g + h)	\$396,120.38	\$411,275.13
Activo No Circulante			Pasivo No Circulante		
a. Inversiones Financieras a Largo Plazo	\$0.00	\$0.00	a. Cuentas por Pagar a Largo Plazo	\$0.00	\$0.00
b. Derechos a Recibir Efectivo o Equivalentes a Largo Plazo	\$0.00	\$0.00	b. Documentos por Pagar a Largo Plazo	\$0.00	\$0.00
c. Bienes Inmuebles, Infraestructura y Construcciones en Proceso	\$0.00	\$0.00	c. Deuda Pública a Largo Plazo	\$0.00	\$0.00
d. Bienes Muebles	\$1,063,166.54	\$958,299.26	d. Pasivos Diferidos a Largo Plazo	\$0.00	\$0.00

ENTE PÚBLICO: TRIBUNAL DE LOS TRABAJADORES AL SERVICIO DEL ESTADO Y LOS MUNICIPIOS
Estado de Situación Financiera Detallado - LDF
AL 31 DE DICIEMBRE DE 2018 Y AL 31 DE DICIEMBRE DE 2017
(PESOS)

Concepto (c)	2018	31 DE DICIEMBRE DE 2017 (e)	Concepto (c)	2018	31 DE DICIEMBRE DE 2017 (e)
e. Activos Intangibles	\$91,335.64	\$75,452.92	e. Fondos y Bienes de Terceros en Garantía y/o en Administración a Largo Plazo	\$0.00	\$0.00
f. Depreciación, Deterioro y Amortización Acumulada de Bienes	-\$769,019.58	-\$620,907.90	f. Provisiones a Largo Plazo	\$0.00	\$0.00
g. Activos Diferidos	\$0.00	\$0.00	HB. Total de Pasivos No Circulantes (HB = a + b + c + d + e + f)	\$0.00	\$0.00
h. Estimación por Pérdida o Deterioro de Activos no Circulantes	\$0.00	\$0.00	H. Total del Pasivo (H = HIA + HB)	\$396,120.38	\$411,275.13
i. Otros Activos no Circulantes	\$0.00	\$0.00	HACIENDA PÚBLICA/PATRIMONIO		
IB. Total de Activos No Circulantes (IB = a + b + c + d + e + f + g + h + i)	\$385,482.60	\$412,844.28	HIA. Hacienda Pública/Patrimonio Contribuido (HIA = a + b + c)	\$256,735.00	\$256,735.00
I. Total del Activo (I = IA + IB)	\$819,245.54	\$773,777.28	a. Aportaciones	\$256,735.00	\$256,735.00
			b. Donaciones de Capital	\$0.00	\$0.00
			c. Actualización de la Hacienda Pública/Patrimonio	\$0.00	\$0.00
			IIIB. Hacienda Pública/Patrimonio Generado (IIIB = a + b + c + d + e)	\$166,390.16	\$105,767.15
			a. Resultados del Ejercicio (Ahorro/ Desahorro)	\$61,850.55	-\$173,107.03
			b. Resultados de Ejercicios Anteriores	\$105,767.15	\$278,874.18
			c. Revalúos	\$0.00	\$0.00
			d. Reservas	\$0.00	\$0.00
			e. Rectificaciones de Resultados de Ejercicios Anteriores	-\$1,227.54	\$0.00
			IIIC. Exceso o Insuficiencia en la Actualización de la Hacienda Pública/Patrimonio (IIIC=a-b)	\$0.00	\$0.00
			a. Resultado por Posición Monetaria	\$0.00	\$0.00
			b. Resultado por Tenencia de Activos no Monetarios	\$0.00	\$0.00
			III. Total Hacienda Pública/Patrimonio (III = HIA + IIIB + IIIC)	\$423,125.16	\$362,502.15
			IV. Total del Pasivo y Hacienda Pública/Patrimonio (IV = H + III)	\$819,245.54	\$773,777.28

Bajo protesta de decir la verdad declaramos que los Estados Financieros y sus notas son razonablemente correctos y responsabilidad del emisor


 Lic. César Andrés Antuña Aguilar
 Magistrado Presidente



 L.A.D.E Johanna Medina Sotres
 Auxiliar Administrativo

ENTE PÚBLICO: TRIBUNAL DE LOS TRABAJADORES AL SERVICIO DEL ESTADO Y LOS MUNICIPIOS
Informe Analítico de la Deuda Pública y Otros Pasivos - LDF
DEL 1 DE ENERO AL 31 DE DICIEMBRE DE 2018
(PESOS)

Denominación de la Deuda Pública y Otros Pasivos	Saldo 31 DE DICIEMBRE DE 2017 (d)	Disposiciones del Periodo (e)	Amortizaciones del Periodo (f)	Revaluaciones, Reclasificaciones y Otros Ajustes (g)	Saldo Final del Periodo (h) h=d+e-f+g	Pago de Intereses del Periodo (i)	Pago de Comisiones y demás costos asociados durante el Periodo (j)
1. Deuda Pública (1=A+B)	\$0.00	\$0.00	\$0.00	\$0.00	\$0.00	\$0.00	\$0.00
A. Corto Plazo (A=a1+a2+a3)	\$0.00	\$0.00	\$0.00	\$0.00	\$0.00	\$0.00	\$0.00
a1) Instituciones de Crédito	\$0.00	\$0.00	\$0.00	\$0.00	\$0.00	\$0.00	\$0.00
a2) Títulos y Valores	\$0.00	\$0.00	\$0.00	\$0.00	\$0.00	\$0.00	\$0.00
a3) Arrendamientos Financieros	\$0.00	\$0.00	\$0.00	\$0.00	\$0.00	\$0.00	\$0.00
B. Largo Plazo (B=b1+b2+b3)	\$0.00	\$0.00	\$0.00	\$0.00	\$0.00	\$0.00	\$0.00
b1) Instituciones de Crédito	\$0.00	\$0.00	\$0.00	\$0.00	\$0.00	\$0.00	\$0.00
b2) Títulos y Valores	\$0.00	\$0.00	\$0.00	\$0.00	\$0.00	\$0.00	\$0.00
b3) Arrendamientos Financieros	\$0.00	\$0.00	\$0.00	\$0.00	\$0.00	\$0.00	\$0.00
2. Otros Pasivos	\$411,275.13	\$0.00	\$0.00	\$0.00	\$396,120.38	\$0.00	\$0.00
3. Total de la Deuda Pública y Otros Pasivos (3=1+2)	\$411,275.13	\$0.00	\$0.00	\$0.00	\$396,120.38	\$0.00	\$0.00
4. Deuda Contingente 1 (Informativo)	\$0.00	\$0.00	\$0.00	\$0.00	\$0.00	\$0.00	\$0.00
A. Deuda Contingente 1	\$0.00	\$0.00	\$0.00	\$0.00	\$0.00	\$0.00	\$0.00
B. Deuda Contingente 2	\$0.00	\$0.00	\$0.00	\$0.00	\$0.00	\$0.00	\$0.00
C. Deuda Contingente XX	\$0.00	\$0.00	\$0.00	\$0.00	\$0.00	\$0.00	\$0.00
5. Valor de Instrumentos Bono Cupón Cero 2 (Informativo)	\$0.00	\$0.00	\$0.00	\$0.00	\$0.00	\$0.00	\$0.00
A. Instrumento Bono Cupón Cero 1	\$0.00	\$0.00	\$0.00	\$0.00	\$0.00	\$0.00	\$0.00
B. Instrumento Bono Cupón Cero 2	\$0.00	\$0.00	\$0.00	\$0.00	\$0.00	\$0.00	\$0.00
C. Instrumento Bono Cupón Cero XX	\$0.00	\$0.00	\$0.00	\$0.00	\$0.00	\$0.00	\$0.00

Obligaciones a Corto Plazo (k)	Monto Contratado (l)	Plazo Pactado (m)	Tasa de Interés (n)	Comisiones y Costos Relacionados (o)	Tasa Efectiva (p)
6. Obligaciones a Corto Plazo (Informativo)	\$0.00	0	0	\$0.00	\$0.00
A. Crédito 1	\$0.00	0	0	\$0.00	\$0.00
B. Crédito 2	\$0.00	0	0	\$0.00	\$0.00
C. Crédito 3	\$0.00	0	0	\$0.00	\$0.00
D. Crédito 4	\$0.00	0	0	\$0.00	\$0.00

Bajo protesta de decir la verdad declaramos que los Estados Financieros y sus notas son razonablemente correctos y responsabilidad del emisor


M.D. César Andrés Antuña Aguilar
 Magistrado Presidente


L.A.D.E. Johanna Medina Sotres
 Auxiliar Administrativo

ENTE PÚBLICO: TRIBUNAL DE LOS TRABAJADORES AL SERVICIO DEL ESTADO Y LOS MUNICIPIOS
Balance Presupuestario - LDF
DEL 1 DE ENERO AL 31 DE DICIEMBRE DE 2018
(PESOS)

Concepto (c)	Estimado/ Aprobado(d)	Devengado	Recaudado/ Pagado
A. Ingresos Totales (A = A1+A2+A3)	\$11,162,123.00	\$11,162,119.06	\$11,162,119.06
A1. Ingresos de Libre Disposición	\$11,162,123.00	\$11,162,119.06	\$11,162,119.06
A2. Transferencias Federales Etiquetadas	\$0.00	\$0.00	\$0.00
A3. Financiamiento Neto	\$0.00	\$0.00	\$0.00
B. Egresos Presupuestarios1 (B = B1+B2)	\$11,162,123.00	\$11,072,906.83	\$11,072,906.83
B1. Gasto No Etiquetado (sin incluir Amortización de la Deuda Pública)	\$11,162,123.00	\$11,072,906.83	\$11,072,906.83
B2. Gasto Etiquetado (sin incluir Amortización de la Deuda Pública)	\$0.00	\$0.00	\$0.00
C. Remanentes del Ejercicio Anterior (C = C1 + C2)	\$0.00	\$0.00	\$0.00
C1. Remanentes de Ingresos de Libre Disposición aplicados en el periodo	\$0.00	\$0.00	\$0.00
C2. Remanentes de Transferencias Federales Etiquetadas aplicados en el periodo	\$0.00	\$0.00	\$0.00
I. Balance Presupuestario (I = A - B + C)	\$0.00	\$89,212.23	\$89,212.23
II. Balance Presupuestario sin Financiamiento Neto (II = I - A3)	\$0.00	\$89,212.23	\$89,212.23
III. Balance Presupuestario sin Financiamiento Neto y sin Remanentes del Ejercicio Anterior (III= II - C)	\$0.00	\$89,212.23	\$89,212.23

Concepto	Aprobado	Devengado	Pagado
E. Intereses, Comisiones y Gastos de la Deuda (E = E1+ E2)	\$0.00	\$0.00	\$0.00
E1. Intereses, Comisiones y Gastos de la Deuda con Gasto No Etiquetado	\$0.00	\$0.00	\$0.00
E2. Intereses, Comisiones y Gastos de la Deuda con Gasto Etiquetado	\$0.00	\$0.00	\$0.00
IV. Balance Primario (IV = III + E)	\$0.00	\$89,212.23	\$89,212.23

Concepto	Estimado/ Aprobado	Devengado	Recaudado/ Pagado
F. Financiamiento (F = F1 + F2)	\$0.00	\$0.00	\$0.00
F1. Financiamiento con Fuente de Pago de Ingresos de Libre Disposición	\$0.00	\$0.00	\$0.00
F2. Financiamiento con Fuente de Pago de Transferencias Federales Etiquetadas	\$0.00	\$0.00	\$0.00
G. Amortización de la Deuda (G = G1 + G2)	\$0.00	\$0.00	\$0.00
G1. Amortización de la Deuda Pública con Gasto No Etiquetado	\$0.00	\$0.00	\$0.00
G2. Amortización de la Deuda Pública con Gasto Etiquetado	\$0.00	\$0.00	\$0.00
A3. Financiamiento Neto (A3 = F- G)	\$0.00	\$0.00	\$0.00


Concepto	Estimado/ Aprobado	Devengado	Recaudado/ Pagado
A1. Ingresos de Libre Disposición	\$11,162,123.00	\$11,162,119.06	\$11,162,119.06
A3.1 Financiamiento Neto con Fuente de Pago de Ingresos de Libre Disposición (A3.1 = F1- G1)	\$0.00	\$0.00	\$0.00
F1. Financiamiento con Fuente de Pago de Ingresos de Libre Disposición	\$0.00	\$0.00	\$0.00


ENTE PÚBLICO: TRIBUNAL DE LOS TRABAJADORES AL SERVICIO DEL ESTADO Y LOS MUNICIPIOS
Balance Presupuestario - LDF
DEL 1 DE ENERO AL 31 DE DICIEMBRE DE 2018
(PESOS)

Concepto (c)	Estimado/ Aprobado(d)	Devengado	Recaudado/ Pagado
G1. Amortización de la Deuda Pública con Gasto No Etiquetado	\$0.00	\$0.00	\$0.00
B1. Gasto No Etiquetado (sin incluir Amortización de la Deuda Pública)	\$11,162,123.00	\$11,072,906.83	\$11,072,906.83
C1. Remanentes de Ingresos de Libre Disposición aplicados en el periodo	\$0.00	\$0.00	\$0.00
V. Balance Presupuestario de Recursos Disponibles (V = A1 + A3.1 -- B 1 + C1)	\$0.00	\$89,212.23	\$89,212.23
VI. Balance Presupuestario de Recursos Disponibles sin Financiamiento Neto (VI = V- A3.1)	\$0.00	\$89,212.23	\$89,212.23

Concepto	Estimado/ Aprobado	Devengado	Recaudado/ Pagado
A2. Transferencias Federales Etiquetadas	\$0.00	\$0.00	\$0.00
A3.2 Financiamiento Neto con Fuente de Pago de Transferencias Federales Etiquetadas (A3.2 = F2 - G2)	\$0.00	\$0.00	\$0.00
F2. Financiamiento con Fuente de Pago de Transferencias Federales Etiquetadas	\$0.00	\$0.00	\$0.00
G2. Amortización de la Deuda Pública con Gasto Etiquetado	\$0.00	\$0.00	\$0.00
B2. Gasto Etiquetado (sin incluir Amortización de la Deuda Pública)	\$0.00	\$0.00	\$0.00
C2. Remanentes de Transferencias Federales Etiquetadas aplicados en el periodo	\$0.00	\$0.00	\$0.00
VII. Balance Presupuestario de Recursos Etiquetados (VII = A2 + A3.2 - B2 + C2)	\$0.00	\$0.00	\$0.00
VIII. Balance Presupuestario de Recursos Etiquetados sin Financiamiento Neto (VIII = VII - A3.2)	\$0.00	\$0.00	\$0.00

Bajo protesta de decir la verdad declaramos que los Estados Financieros y sus notas son razonablemente correctos y responsabilidad del emisor


 Lic. César Andrés Antuña Aguilar
 Magistrado Presidente


 L.A.D. Johanna Medina Sotres
 Auxiliar Administrativo

ENTE PÚBLICO: TRIBUNAL DE LOS TRABAJADORES AL SERVICIO DEL ESTADO Y LOS MUNICIPIOS

Estado Analítico de Ingresos Detallado - LDF
DEL 1 DE ENERO AL 31 DE DICIEMBRE DE 2018
(PESOS)

Concepto (c)	Ingreso					Diferencia (e)
	Estimado (d)	Ampliaciones/ (Reducciones)	Modificado	Devengado	Recaudado	
Ingresos de Libre Disposición	\$0.00	\$0.00	\$0.00	\$0.00	\$0.00	\$0.00
A. Impuestos	\$0.00	\$0.00	\$0.00	\$0.00	\$0.00	\$0.00
B. Cuotas y Aportaciones de Seguridad Social	\$0.00	\$0.00	\$0.00	\$0.00	\$0.00	\$0.00
C. Contribuciones de Mejoras	\$0.00	\$0.00	\$0.00	\$0.00	\$0.00	\$0.00
D. Derechos	\$0.00	\$0.00	\$0.00	\$0.00	\$0.00	\$0.00
E. Productos	\$0.00	\$0.00	\$0.00	\$0.00	\$0.00	\$0.00
F. Aprovechamientos	\$0.00	\$0.00	\$0.00	\$0.00	\$0.00	\$0.00
G. Ingresos por Ventas de Bienes y Servicios	\$0.00	\$0.00	\$0.00	\$0.00	\$0.00	\$0.00
H. Participaciones (H=h1+h2+h3+h4+h5+h6+h7+h8+h9+h10+h11)	\$0.00	\$0.00	\$0.00	\$0.00	\$0.00	\$0.00
h1) Fondo General de Participaciones	\$0.00	\$0.00	\$0.00	\$0.00	\$0.00	\$0.00
h2) Fondo de Fomento Municipal	\$0.00	\$0.00	\$0.00	\$0.00	\$0.00	\$0.00
h3) Fondo de Fiscalización y Recaudación	\$0.00	\$0.00	\$0.00	\$0.00	\$0.00	\$0.00
h4) Fondo de Compensación	\$0.00	\$0.00	\$0.00	\$0.00	\$0.00	\$0.00
h5) Fondo de Extracción de Hidrocarburos	\$0.00	\$0.00	\$0.00	\$0.00	\$0.00	\$0.00
h6) Impuesto Especial Sobre Producción y Servicios	\$0.00	\$0.00	\$0.00	\$0.00	\$0.00	\$0.00
h7) 0.136% de la Recaudación Federal Participable	\$0.00	\$0.00	\$0.00	\$0.00	\$0.00	\$0.00
h8) 3.17% Sobre Extracción de Petróleo	\$0.00	\$0.00	\$0.00	\$0.00	\$0.00	\$0.00
h9) Gasolinas y Diésel	\$0.00	\$0.00	\$0.00	\$0.00	\$0.00	\$0.00
h10) Fondo del Impuesto Sobre la Renta	\$0.00	\$0.00	\$0.00	\$0.00	\$0.00	\$0.00
h11) Fondo de Estabilización de los Ingresos de las Entidades Federativas	\$0.00	\$0.00	\$0.00	\$0.00	\$0.00	\$0.00
I. Incentivos Derivados de la Colaboración Fiscal (I=i1+i2+i3+i4+i5)	\$0.00	\$0.00	\$0.00	\$0.00	\$0.00	\$0.00
i1) Tenencia o Uso de Vehículos	\$0.00	\$0.00	\$0.00	\$0.00	\$0.00	\$0.00
i2) Fondo de Compensación ISAN	\$0.00	\$0.00	\$0.00	\$0.00	\$0.00	\$0.00
i3) Impuesto Sobre Automóviles Nuevos	\$0.00	\$0.00	\$0.00	\$0.00	\$0.00	\$0.00
i4) Fondo de Compensación de Repecos-Intermedios	\$0.00	\$0.00	\$0.00	\$0.00	\$0.00	\$0.00
i5) Otros Incentivos Económicos	\$0.00	\$0.00	\$0.00	\$0.00	\$0.00	\$0.00
J. Transferencias	\$11,162,123.00	-\$3.90	\$11,162,119.10	\$11,162,119.06	\$11,162,119.06	-\$3.94
K. Convenios	\$0.00	\$0.00	\$0.00	\$0.00	\$0.00	\$0.00
k1) Otros Convenios y Subsidios	\$0.00	\$0.00	\$0.00	\$0.00	\$0.00	\$0.00
L. Otros Ingresos de Libre Disposición (L=l1+l2)	\$0.00	\$0.00	\$0.00	\$0.00	\$0.00	\$0.00
l1) Participaciones en Ingresos Locales	\$0.00	\$0.00	\$0.00	\$0.00	\$0.00	\$0.00
l2) Otros Ingresos de Libre Disposición	\$0.00	\$0.00	\$0.00	\$0.00	\$0.00	\$0.00
I. Total de Ingresos de Libre Disposición (I=A+B+C+D+E+F+G+H+I+J+K+L)	\$11,162,123.00	-\$3.90	\$11,162,119.10	\$11,162,119.06	\$11,162,119.06	-\$3.94
Ingresos Excedentes de Ingresos de Libre Disposición	\$0.00	\$0.00	\$0.00	\$0.00	\$0.00	\$0.00
Transferencias Federales Etiquetadas	\$0.00	\$0.00	\$0.00	\$0.00	\$0.00	\$0.00
A. Aportaciones (A=a1+a2+a3+a4+a5+a6+a7+a8)	\$0.00	\$0.00	\$0.00	\$0.00	\$0.00	\$0.00
a1) Fondo de Aportaciones para la Nómina Educativa y Gasto Operativo	\$0.00	\$0.00	\$0.00	\$0.00	\$0.00	\$0.00
a2) Fondo de Aportaciones para los Servicios de Salud	\$0.00	\$0.00	\$0.00	\$0.00	\$0.00	\$0.00
a3) Fondo de Aportaciones para la Infraestructura Social	\$0.00	\$0.00	\$0.00	\$0.00	\$0.00	\$0.00
a4) Fondo de Aportaciones para el Fortalecimiento de los Municipios y de las	\$0.00	\$0.00	\$0.00	\$0.00	\$0.00	\$0.00
Demarcaciones Territoriales del Distrito Federal	\$0.00	\$0.00	\$0.00	\$0.00	\$0.00	\$0.00
a5) Fondo de Aportaciones Múltiples	\$0.00	\$0.00	\$0.00	\$0.00	\$0.00	\$0.00
a6) Fondo de Aportaciones para la Educación Tecnológica y de Adultos	\$0.00	\$0.00	\$0.00	\$0.00	\$0.00	\$0.00
a7) Fondo de Aportaciones para la Seguridad Pública de los Estados y del Distrito	\$0.00	\$0.00	\$0.00	\$0.00	\$0.00	\$0.00
Federal	\$0.00	\$0.00	\$0.00	\$0.00	\$0.00	\$0.00

ENTE PÚBLICO: TRIBUNAL DE LOS TRABAJADORES AL SERVICIO DEL ESTADO Y LOS MUNICIPIOS

Estado Analítico de Ingresos Detallado - LDF
DEL 1 DE ENERO AL 31 DE DICIEMBRE DE 2018
(PESOS)

Concepto (c)	Ingreso					Diferencia (e)
	Estimado (d)	Ampliaciones/ (Reducciones)	Modificado	Devengado	Recaudado	
a8) Fondo de Aportaciones para el Fortalecimiento de las Entidades Federativas	\$0.00	\$0.00	\$0.00	\$0.00	\$0.00	\$0.00
B. Convenios (B=b1+b2+b3+b4)	\$0.00	\$0.00	\$0.00	\$0.00	\$0.00	\$0.00
b1) Convenios de Protección Social en Salud	\$0.00	\$0.00	\$0.00	\$0.00	\$0.00	\$0.00
b2) Convenios de Descentralización	\$0.00	\$0.00	\$0.00	\$0.00	\$0.00	\$0.00
b3) Convenios de Reasignación	\$0.00	\$0.00	\$0.00	\$0.00	\$0.00	\$0.00
b4) Otros Convenios y Subsidios	\$0.00	\$0.00	\$0.00	\$0.00	\$0.00	\$0.00
C. Fondos Distintos de Aportaciones (C=c1+c2)	\$0.00	\$0.00	\$0.00	\$0.00	\$0.00	\$0.00
c1) Fondo para Entidades Federativas y Municipios Productores de Hidrocarburos	\$0.00	\$0.00	\$0.00	\$0.00	\$0.00	\$0.00
c2) Fondo Minero	\$0.00	\$0.00	\$0.00	\$0.00	\$0.00	\$0.00
D. Transferencias, Subsidios y Subvenciones, y Pensiones y Jubilaciones	\$0.00	\$0.00	\$0.00	\$0.00	\$0.00	\$0.00
E. Otras Transferencias Federales Etiquetadas	\$0.00	\$0.00	\$0.00	\$0.00	\$0.00	\$0.00
II. Total de Transferencias Federales Etiquetadas (II = A + B + C + D + E)	\$0.00	\$0.00	\$0.00	\$0.00	\$0.00	\$0.00
III. Ingresos Derivados de Financiamientos (III = A)	\$0.00	\$0.00	\$0.00	\$0.00	\$0.00	\$0.00
A. Ingresos Derivados de Financiamientos	\$0.00	\$0.00	\$0.00	\$0.00	\$0.00	\$0.00
IV. Total de Ingresos (IV = I + II + III)	\$11,162,123.00	-\$3.90	\$11,162,119.10	\$11,162,119.06	\$11,162,119.06	-\$3.94
Datos Informativos	\$0.00	\$0.00	\$0.00	\$0.00	\$0.00	\$0.00
1. Ingresos Derivados de Financiamientos con Fuente de Pago de Ingresos de Libre Disposición	\$0.00	\$0.00	\$0.00	\$0.00	\$0.00	\$0.00
2. Ingresos Derivados de Financiamientos con Fuente de Pago de Transferencias Federales Etiquetadas	\$0.00	\$0.00	\$0.00	\$0.00	\$0.00	\$0.00
3. Ingresos Derivados de Financiamientos (3 = 1 + 2)	\$0.00	\$0.00	\$0.00	\$0.00	\$0.00	\$0.00

Bajo protesta de decir la verdad declaramos que los Estados Financieros y sus notas son razonablemente correctos y responsabilidad del emisor


Lic. César Andrés Antuña Aguilar
Magistrado Presidente


L.A.D.E. Johanna Medina Sotres
Auxiliar Administrativo

ENTE PÚBLICO: TRIBUNAL DE LOS TRABAJADORES AL SERVICIO DEL ESTADO Y LOS MUNICIPIOS
Estado Analítico del Ejercicio del Presupuesto de Egresos Detallado - LDF
Clasificación por Objeto del Gasto (Capítulo y Concepto)
DEL 1 DE ENERO AL 31 DE DICIEMBRE DE 2018
(PESOS)

Concepto (c)	Egresos					Subejercido (e)
	Aprobado (d)	Ampliaciones/ (Reducciones)	Modificado	Devengado	Pagado	
g6) Otras Inversiones Financieras	\$0.00	\$0.00	\$0.00	\$0.00	\$0.00	\$0.00
g7) Provisiones para Contingencias y Otras Erogaciones Especiales	\$0.00	\$0.00	\$0.00	\$0.00	\$0.00	\$0.00
H. Participaciones y Aportaciones (H=h1+h2+h3)	\$0.00	\$0.00	\$0.00	\$0.00	\$0.00	\$0.00
h1) Participaciones	\$0.00	\$0.00	\$0.00	\$0.00	\$0.00	\$0.00
h2) Aportaciones	\$0.00	\$0.00	\$0.00	\$0.00	\$0.00	\$0.00
h3) Convenios	\$0.00	\$0.00	\$0.00	\$0.00	\$0.00	\$0.00
I. Deuda Pública (I=i1+i2+i3+i4+i5+i6+i7)	\$0.00	\$0.00	\$0.00	\$0.00	\$0.00	\$0.00
i1) Amortización de la Deuda Pública	\$0.00	\$0.00	\$0.00	\$0.00	\$0.00	\$0.00
i2) Intereses de la Deuda Pública	\$0.00	\$0.00	\$0.00	\$0.00	\$0.00	\$0.00
i3) Comisiones de la Deuda Pública	\$0.00	\$0.00	\$0.00	\$0.00	\$0.00	\$0.00
i4) Gastos de la Deuda Pública	\$0.00	\$0.00	\$0.00	\$0.00	\$0.00	\$0.00
i5) Costo por Coberturas	\$0.00	\$0.00	\$0.00	\$0.00	\$0.00	\$0.00
i6) Apoyos Financieros	\$0.00	\$0.00	\$0.00	\$0.00	\$0.00	\$0.00
i7) Adeudos de Ejercicios Fiscales Anteriores (ADEFAS)	\$0.00	\$0.00	\$0.00	\$0.00	\$0.00	\$0.00
III. Total de Egresos (III = I + II)	\$11,162,123.00	\$7,272,202.90	\$18,434,325.90	\$11,072,906.83	\$11,072,906.83	\$7,361,419.07

Bajo protesta de decir la verdad declaramos que los Estados Financieros y sus notas son razonablemente correctos y responsabilidad del emisor



 Lic. César Andrés Antuña Aguilar
 Magistrado Presidente



 L.A.D.E. Johanna Medina Sotres
 Auxiliar Administrativo

ENTE PÚBLICO: TRIBUNAL DE LOS TRABAJADORES AL SERVICIO DEL ESTADO Y LOS MUNICIPIOS
Estado Analítico del Ejercicio del Presupuesto de Egresos Detallado - LDF
Clasificación Administrativa
DEL 1 DE ENERO AL 31 DE DICIEMBRE DE 2018
(PESOS)

Concepto (c)	Egresos					Subejercido (e)
	Aprobado (d)	Ampliaciones/ (Reducciones)	Modificado	Devengado	Pagado	
I. Gasto No Etiquetado	\$11,162,123.00	\$7,272,202.90	\$18,434,325.90	\$11,072,906.83	\$11,072,906.83	\$7,361,419.07
TRIBUNAL DE LOS TRABAJADORES AL SERVICIO DEL ESTADO Y LOS MUNICIPIOS	\$11,162,123.00	\$7,272,202.90	\$18,434,325.90	\$11,072,906.83	\$11,072,906.83	\$7,361,419.07
II. Gasto Etiquetado	\$0.00	\$0.00	\$0.00	\$0.00	\$0.00	\$0.00
TRIBUNAL DE LOS TRABAJADORES AL SERVICIO DEL ESTADO Y LOS MUNICIPIOS	\$0.00	\$0.00	\$0.00	\$0.00	\$0.00	\$0.00
III. Total de Egresos (III = I + II)	\$11,162,123.00	\$7,272,202.90	\$18,434,325.90	\$11,072,906.83	\$11,072,906.83	\$7,361,419.07

Bajo protesta de decir la verdad declaramos que los Estados Financieros y sus notas son razonablemente correctos y responsabilidad del emisor


 Lic. César Andrés Antuña Aguilar
 Magistrado Presidente


 L.A.D.E Johanna Medina Sotres
 Auxiliar Administrativo

ENTE PÚBLICO: TRIBUNAL DE LOS TRABAJADORES AL SERVICIO DEL ESTADO Y LOS MUNICIPIOS
Estado Analítico del Ejercicio del Presupuesto de Egresos Detallado - LDF
Clasificación Funcional (Finalidad y Función)
DEL 1 DE ENERO AL 31 DE DICIEMBRE DE 2018
(PESOS)

Concepto (c)	Egresos					Subejercido (e)
	Aprobado (d)	Ampliaciones/ (Reducciones)	Modificado	Devengado	Pagado	
I. Gasto No Etiquetado (I=A+B+C+D)	\$11,162,123.00	\$7,272,202.90	\$18,434,325.90	\$11,072,906.83	\$11,072,906.83	\$7,361,419.07
A. Gobierno (A=a1+a2+a3+a4+a5+a6+a7+a8)	\$11,162,123.00	\$7,272,202.90	\$18,434,325.90	\$11,072,906.83	\$11,072,906.83	\$7,361,419.07
a1) Legislación	\$0.00	\$0.00	\$0.00	\$0.00	\$0.00	\$0.00
a2) Justicia	\$11,162,123.00	\$7,272,202.90	\$18,434,325.90	\$11,072,906.83	\$11,072,906.83	\$7,361,419.07
a3) Coordinación de la Política de Gobierno	\$0.00	\$0.00	\$0.00	\$0.00	\$0.00	\$0.00
a4) Relaciones Exteriores	\$0.00	\$0.00	\$0.00	\$0.00	\$0.00	\$0.00
a5) Asuntos Financieros y Hacendarios	\$0.00	\$0.00	\$0.00	\$0.00	\$0.00	\$0.00
a6) Seguridad Nacional	\$0.00	\$0.00	\$0.00	\$0.00	\$0.00	\$0.00
a7) Asuntos de Orden Público y de Seguridad Interior	\$0.00	\$0.00	\$0.00	\$0.00	\$0.00	\$0.00
a8) Otros Servicios Generales	\$0.00	\$0.00	\$0.00	\$0.00	\$0.00	\$0.00
B. Desarrollo Social (B=b1+b2+b3+b4+b5+b6+b7)	\$0.00	\$0.00	\$0.00	\$0.00	\$0.00	\$0.00
b1) Protección Ambiental	\$0.00	\$0.00	\$0.00	\$0.00	\$0.00	\$0.00
b2) Vivienda y Servicios a la Comunidad	\$0.00	\$0.00	\$0.00	\$0.00	\$0.00	\$0.00
b3) Salud	\$0.00	\$0.00	\$0.00	\$0.00	\$0.00	\$0.00
b4) Recreación, Cultura y Otras Manifestaciones Sociales	\$0.00	\$0.00	\$0.00	\$0.00	\$0.00	\$0.00
b5) Educación	\$0.00	\$0.00	\$0.00	\$0.00	\$0.00	\$0.00
b6) Protección Social	\$0.00	\$0.00	\$0.00	\$0.00	\$0.00	\$0.00
b7) Otros Asuntos Sociales	\$0.00	\$0.00	\$0.00	\$0.00	\$0.00	\$0.00
C. Desarrollo Económico (C=c1+c2+c3+c4+c5+c6+c7+c8+c9)	\$0.00	\$0.00	\$0.00	\$0.00	\$0.00	\$0.00
c1) Asuntos Económicos, Comerciales y Laborales en General	\$0.00	\$0.00	\$0.00	\$0.00	\$0.00	\$0.00
c2) Agropecuaria, Silvicultura, Pesca y Caza	\$0.00	\$0.00	\$0.00	\$0.00	\$0.00	\$0.00
c3) Combustibles y Energía	\$0.00	\$0.00	\$0.00	\$0.00	\$0.00	\$0.00
c4) Minería, Manufacturas y Construcción	\$0.00	\$0.00	\$0.00	\$0.00	\$0.00	\$0.00
c5) Transporte	\$0.00	\$0.00	\$0.00	\$0.00	\$0.00	\$0.00
c6) Comunicaciones	\$0.00	\$0.00	\$0.00	\$0.00	\$0.00	\$0.00
c7) Turismo	\$0.00	\$0.00	\$0.00	\$0.00	\$0.00	\$0.00
c8) Ciencia, Tecnología e Innovación	\$0.00	\$0.00	\$0.00	\$0.00	\$0.00	\$0.00
c9) Otras Industrias y Otros Asuntos Económicos	\$0.00	\$0.00	\$0.00	\$0.00	\$0.00	\$0.00
D. Otras No Clasificadas en Funciones Anteriores (D=d1+d2+d3+d4)	\$0.00	\$0.00	\$0.00	\$0.00	\$0.00	\$0.00
d1) Transacciones de la Deuda Pública / Costo Financiero de la Deuda	\$0.00	\$0.00	\$0.00	\$0.00	\$0.00	\$0.00
d2) Transferencias, Participaciones y Aportaciones Entre Diferentes Niveles y Ordenes de Gobierno	\$0.00	\$0.00	\$0.00	\$0.00	\$0.00	\$0.00
d3) Saneamiento del Sistema Financiero	\$0.00	\$0.00	\$0.00	\$0.00	\$0.00	\$0.00
d4) Adeudos de Ejercicios Fiscales Anteriores	\$0.00	\$0.00	\$0.00	\$0.00	\$0.00	\$0.00
II. Gasto Etiquetado (II=A+B+C+D)	\$0.00	\$0.00	\$0.00	\$0.00	\$0.00	\$0.00
A. Gobierno (A=a1+a2+a3+a4+a5+a6+a7+a8)	\$0.00	\$0.00	\$0.00	\$0.00	\$0.00	\$0.00
a1) Legislación	\$0.00	\$0.00	\$0.00	\$0.00	\$0.00	\$0.00
a2) Justicia	\$0.00	\$0.00	\$0.00	\$0.00	\$0.00	\$0.00
a3) Coordinación de la Política de Gobierno	\$0.00	\$0.00	\$0.00	\$0.00	\$0.00	\$0.00
a4) Relaciones Exteriores	\$0.00	\$0.00	\$0.00	\$0.00	\$0.00	\$0.00
a5) Asuntos Financieros y Hacendarios	\$0.00	\$0.00	\$0.00	\$0.00	\$0.00	\$0.00
a6) Seguridad Nacional	\$0.00	\$0.00	\$0.00	\$0.00	\$0.00	\$0.00
a7) Asuntos de Orden Público y de Seguridad Interior	\$0.00	\$0.00	\$0.00	\$0.00	\$0.00	\$0.00
a8) Otros Servicios Generales	\$0.00	\$0.00	\$0.00	\$0.00	\$0.00	\$0.00

ENTE PÚBLICO: TRIBUNAL DE LOS TRABAJADORES AL SERVICIO DEL ESTADO Y LOS MUNICIPIOS
Estado Analítico del Ejercicio del Presupuesto de Egresos Detallado - LDF
Clasificación Funcional (Finalidad y Función)
DEL 1 DE ENERO AL 31 DE DICIEMBRE DE 2018
(PESOS)

Concepto (c)	Egresos					Subejercido (e)
	Aprobado (d)	Ampliaciones/ (Reducciones)	Modificado	Devengado	Pagado	
B. Desarrollo Social (B=b1+b2+b3+b4+b5+b6+b7)	\$0.00	\$0.00	\$0.00	\$0.00	\$0.00	\$0.00
b1) Protección Ambiental	\$0.00	\$0.00	\$0.00	\$0.00	\$0.00	\$0.00
b2) Vivienda y Servicios a la Comunidad	\$0.00	\$0.00	\$0.00	\$0.00	\$0.00	\$0.00
b3) Salud	\$0.00	\$0.00	\$0.00	\$0.00	\$0.00	\$0.00
b4) Recreación, Cultura y Otras Manifestaciones Sociales	\$0.00	\$0.00	\$0.00	\$0.00	\$0.00	\$0.00
b5) Educación	\$0.00	\$0.00	\$0.00	\$0.00	\$0.00	\$0.00
b6) Protección Social	\$0.00	\$0.00	\$0.00	\$0.00	\$0.00	\$0.00
b7) Otros Asuntos Sociales	\$0.00	\$0.00	\$0.00	\$0.00	\$0.00	\$0.00
C. Desarrollo Económico (C=c1+c2+c3+c4+c5+c6+c7+c8+c9)	\$0.00	\$0.00	\$0.00	\$0.00	\$0.00	\$0.00
c1) Asuntos Económicos, Comerciales y Laborales en General	\$0.00	\$0.00	\$0.00	\$0.00	\$0.00	\$0.00
c2) Agropecuaria, Silvicultura, Pesca y Caza	\$0.00	\$0.00	\$0.00	\$0.00	\$0.00	\$0.00
c3) Combustibles y Energía	\$0.00	\$0.00	\$0.00	\$0.00	\$0.00	\$0.00
c4) Minería, Manufacturas y Construcción	\$0.00	\$0.00	\$0.00	\$0.00	\$0.00	\$0.00
c5) Transporte	\$0.00	\$0.00	\$0.00	\$0.00	\$0.00	\$0.00
c6) Comunicaciones	\$0.00	\$0.00	\$0.00	\$0.00	\$0.00	\$0.00
c7) Turismo	\$0.00	\$0.00	\$0.00	\$0.00	\$0.00	\$0.00
c8) Ciencia, Tecnología e Innovación	\$0.00	\$0.00	\$0.00	\$0.00	\$0.00	\$0.00
c9) Otras Industrias y Otros Asuntos Económicos	\$0.00	\$0.00	\$0.00	\$0.00	\$0.00	\$0.00
D. Otras No Clasificadas en Funciones Anteriores (D=d1+d2+d3+d4)	\$0.00	\$0.00	\$0.00	\$0.00	\$0.00	\$0.00
d1) Transacciones de la Deuda Pública / Costo Financiero de la Deuda	\$0.00	\$0.00	\$0.00	\$0.00	\$0.00	\$0.00
d2) Transferencias, Participaciones y Aportaciones Entre Diferentes Niveles y						
Ordenes de Gobierno	\$0.00	\$0.00	\$0.00	\$0.00	\$0.00	\$0.00
d3) Saneamiento del Sistema Financiero	\$0.00	\$0.00	\$0.00	\$0.00	\$0.00	\$0.00
d4) Adeudos de Ejercicios Fiscales Anteriores	\$0.00	\$0.00	\$0.00	\$0.00	\$0.00	\$0.00
III. Total de Egresos (III = I + II)	\$11,162,123.00	\$7,272,202.90	\$18,434,325.90	\$11,072,906.83	\$11,072,906.83	\$7,361,419.07

Bajo protesta de decir la verdad declaramos que los Estados Financieros y sus notas son razonablemente correctos y responsabilidad del emisor


Lic. César Andrés Antuña Aguilar
Magistrado Presidente


L.A.D.E Johanna Medina Sotres
Auxiliar Administrativo

ENTE PÚBLICO: TRIBUNAL DE LOS TRABAJADORES AL SERVICIO DEL ESTADO Y LOS MUNICIPIOS
Estado Analítico del Ejercicio del Presupuesto de Egresos Detallado - LDF
Clasificación de Servicios Personales por Categoría
DEL 1 DE ENERO AL 31 DE DICIEMBRE DE 2018
(PESOS)

Concepto (c)	Egresos					Subejercido (e)
	Aprobado (d)	Ampliaciones/ (Reducciones)	Modificado	Devengado	Pagado	
I. Gasto No Etiquetado (I=A+B+C+D+E+F)	\$8,861,863.00	\$6,316,320.27	\$15,178,183.27	\$9,060,422.84	\$9,060,422.84	\$6,117,760.43
A. Personal Administrativo y de Servicio Público	\$8,861,863.00	\$6,316,320.27	\$15,178,183.27	\$9,060,422.84	\$9,060,422.84	\$6,117,760.43
B. Magisterio	\$0.00	\$0.00	\$0.00	\$0.00	\$0.00	\$0.00
C. Servicios de Salud (C=c1+c2)	\$0.00	\$0.00	\$0.00	\$0.00	\$0.00	\$0.00
c1) Personal Administrativo	\$0.00	\$0.00	\$0.00	\$0.00	\$0.00	\$0.00
c2) Personal Médico, Paramédico y afín	\$0.00	\$0.00	\$0.00	\$0.00	\$0.00	\$0.00
D. Seguridad Pública	\$0.00	\$0.00	\$0.00	\$0.00	\$0.00	\$0.00
E. Gastos asociados a la implementación de nuevas leyes federales o reformas a las mismas (E = e1 + e2)	\$0.00	\$0.00	\$0.00	\$0.00	\$0.00	\$0.00
e1) Nombre del Programa o Ley 1	\$0.00	\$0.00	\$0.00	\$0.00	\$0.00	\$0.00
e2) Nombre del Programa o Ley 2	\$0.00	\$0.00	\$0.00	\$0.00	\$0.00	\$0.00
F. Sentencias laborales definitivas	\$0.00	\$0.00	\$0.00	\$0.00	\$0.00	\$0.00
II. Gasto Etiquetado (II=A+B+C+D+E+F)	\$0.00	\$0.00	\$0.00	\$0.00	\$0.00	\$0.00
A. Personal Administrativo y de Servicio Público	\$0.00	\$0.00	\$0.00	\$0.00	\$0.00	\$0.00
B. Magisterio	\$0.00	\$0.00	\$0.00	\$0.00	\$0.00	\$0.00
C. Servicios de Salud (C=c1+c2)	\$0.00	\$0.00	\$0.00	\$0.00	\$0.00	\$0.00
c1) Personal Administrativo	\$0.00	\$0.00	\$0.00	\$0.00	\$0.00	\$0.00
c2) Personal Médico, Paramédico y afín	\$0.00	\$0.00	\$0.00	\$0.00	\$0.00	\$0.00
D. Seguridad Pública	\$0.00	\$0.00	\$0.00	\$0.00	\$0.00	\$0.00
E. Gastos asociados a la implementación de nuevas leyes federales o reformas a las mismas (E = e1 + e2)	\$0.00	\$0.00	\$0.00	\$0.00	\$0.00	\$0.00
e1) Nombre del Programa o Ley 1	\$0.00	\$0.00	\$0.00	\$0.00	\$0.00	\$0.00
e2) Nombre del Programa o Ley 2	\$0.00	\$0.00	\$0.00	\$0.00	\$0.00	\$0.00
F. Sentencias laborales definitivas	\$0.00	\$0.00	\$0.00	\$0.00	\$0.00	\$0.00
III. Total del Gasto en Servicios Personales (III = I + II)	\$8,861,863.00	\$6,316,320.27	\$15,178,183.27	\$9,060,422.84	\$9,060,422.84	\$6,117,760.43

Bajo protesta de decir la verdad declaramos que los Estados Financieros y sus notas son razonablemente correctos y responsabilidad del emisor


 Lic. César Andrés Antuña Aguilar
 Magistrado Presidente


 L.A.D.E. Johanna Medina Sotres
 Auxiliar Administrativo

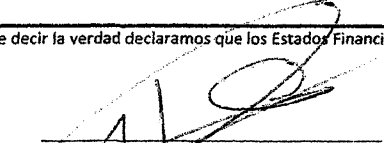
ENTE PÚBLICO: TRIBUNAL DE LOS TRABAJADORES AL SERVICIO DEL ESTADO Y LOS MUNICIPIOS


Resultados de Ingresos - LDF

(PESOS)

Concepto (b)	2013	2014	2015	2016	2017	2018
1. Ingresos de Libre Disposición (1=A+B+C+D+E+F+G+H+I+J+K+L)	\$4,153,199.00	\$5,211,868.00	\$6,750,000.00	\$10,086,824.00	\$10,591,165.00	\$11,162,119.06
A. Impuestos	\$0.00	\$0.00	\$0.00	\$0.00	\$0.00	\$0.00
B. Cuotas y Aportaciones de Seguridad Social	\$0.00	\$0.00	\$0.00	\$0.00	\$0.00	\$0.00
C. Contribuciones de Mejoras	\$0.00	\$0.00	\$0.00	\$0.00	\$0.00	\$0.00
D. Derechos	\$0.00	\$0.00	\$0.00	\$0.00	\$0.00	\$0.00
E. Productos	\$0.00	\$0.00	\$0.00	\$0.00	\$0.00	\$0.00
F. Aprovechamientos	\$0.00	\$0.00	\$0.00	\$0.00	\$0.00	\$0.00
G. Ingresos por Ventas de Bienes y Servicios	\$0.00	\$0.00	\$0.00	\$0.00	\$0.00	\$0.00
H. Participaciones	\$0.00	\$0.00	\$0.00	\$0.00	\$0.00	\$0.00
I. Incentivos Derivados de la Colaboración Fiscal	\$0.00	\$0.00	\$0.00	\$0.00	\$0.00	\$0.00
J. Transferencias	\$4,153,199.00	\$5,211,868.00	\$6,750,000.00	\$10,086,824.00	\$10,591,165.00	\$11,162,119.06
K. Convenios	\$0.00	\$0.00	\$0.00	\$0.00	\$0.00	\$0.00
L. Otros Ingresos de Libre Disposición	\$0.00	\$0.00	\$0.00	\$0.00	\$0.00	\$0.00
2. Transferencias Federales Etiquetadas (2=A+B+C+D+E)	\$0.00	\$0.00	\$0.00	\$0.00	\$0.00	\$0.00
A. Aportaciones	\$0.00	\$0.00	\$0.00	\$0.00	\$0.00	\$0.00
B. Convenios	\$0.00	\$0.00	\$0.00	\$0.00	\$0.00	\$0.00
C. Fondos Distintos de Aportaciones	\$0.00	\$0.00	\$0.00	\$0.00	\$0.00	\$0.00
D. Transferencias, Subsidios y Subvenciones, y Pensiones y Jubilaciones	\$0.00	\$0.00	\$0.00	\$0.00	\$0.00	\$0.00
E. Otras Transferencias Federales Etiquetadas	\$0.00	\$0.00	\$0.00	\$0.00	\$0.00	\$0.00
3. Ingresos Derivados de Financiamientos (3=A)	\$0.00	\$0.00	\$0.00	\$0.00	\$0.00	\$0.00
A. Ingresos Derivados de Financiamientos	\$0.00	\$0.00	\$0.00	\$0.00	\$0.00	\$0.00
4. Total de Resultados de Ingresos (4=1+2+3)	\$4,153,199.00	\$5,211,868.00	\$6,750,000.00	\$10,086,824.00	\$10,591,165.00	\$11,162,119.06
Datos Informativos	\$0.00	\$0.00	\$0.00	\$0.00	\$0.00	\$0.00
1. Ingresos Derivados de Financiamientos con Fuente de Pago de Recursos de Libre Disposición	\$0.00	\$0.00	\$0.00	\$0.00	\$0.00	\$0.00
2. Ingresos derivados de Financiamientos con Fuente de Pago de Transferencias Federales Etiquetadas	\$0.00	\$0.00	\$0.00	\$0.00	\$0.00	\$0.00
3. Ingresos Derivados de Financiamiento (3 = 1 + 2)	\$0.00	\$0.00	\$0.00	\$0.00	\$0.00	\$0.00

Bajo protesta de decir la verdad declaramos que los Estados Financieros y sus notas son razonablemente correctos y responsabilidad del emisor



 Lic. César Andrés Antuña Aguilar
 Magistrado Presidente



 L.A.D.E. Johanna Medina Sotres
 Auxiliar Administrativo

ENTE PÚBLICO: TRIBUNAL DE LOS TRABAJADORES AL SERVICIO DEL ESTADO Y LOS MUNICIPIOS
Resultados de Egresos - LDF
(PESOS)

Concepto (b)	2013	2014	2015	2016	2017	2018
1. Gasto No Etiquetado (1=A+B+C+D+E+F+G+H+I)	\$4,150,882.58	\$4,966,467.16	\$6,511,855.46	\$10,025,335.95	\$10,703,086.86	\$11,072,906.83
A. Servicios Personales	\$3,515,705.45	\$4,028,110.95	\$5,362,656.80	\$8,334,068.24	\$8,920,087.63	\$9,060,422.84
B. Materiales y Suministros	\$264,984.24	\$324,404.64	\$338,027.00	\$517,429.58	\$497,965.04	\$628,066.41
C. Servicios Generales	\$358,942.89	\$537,337.44	\$799,313.82	\$1,080,218.13	\$1,180,033.98	\$1,263,667.58
D. Transferencias, Asignaciones, Subsidios y Otras Ayudas	\$0.00	\$0.00	\$0.00	\$0.00	\$0.00	\$0.00
E. Bienes Muebles, Inmuebles e Intangibles	\$11,250.00	\$76,614.13	\$11,857.84	\$93,620.00	\$105,000.21	\$120,750.00
F. Inversión Pública	\$0.00	\$0.00	\$0.00	\$0.00	\$0.00	\$0.00
G. Inversiones Financieras y Otras Provisiones	\$0.00	\$0.00	\$0.00	\$0.00	\$0.00	\$0.00
H. Participaciones y Aportaciones	\$0.00	\$0.00	\$0.00	\$0.00	\$0.00	\$0.00
I. Deuda Pública	\$0.00	\$0.00	\$0.00	\$0.00	\$0.00	\$0.00
2. Gasto Etiquetado (2=A+B+C+D+E+F+G+H+I)	\$0.00	\$0.00	\$0.00	\$0.00	\$0.00	\$0.00
A. Servicios Personales	\$0.00	\$0.00	\$0.00	\$0.00	\$0.00	\$0.00
B. Materiales y Suministros	\$0.00	\$0.00	\$0.00	\$0.00	\$0.00	\$0.00
C. Servicios Generales	\$0.00	\$0.00	\$0.00	\$0.00	\$0.00	\$0.00
D. Transferencias, Asignaciones, Subsidios y Otras Ayudas	\$0.00	\$0.00	\$0.00	\$0.00	\$0.00	\$0.00
E. Bienes Muebles, Inmuebles e Intangibles	\$0.00	\$0.00	\$0.00	\$0.00	\$0.00	\$0.00
F. Inversión Pública	\$0.00	\$0.00	\$0.00	\$0.00	\$0.00	\$0.00
G. Inversiones Financieras y Otras Provisiones	\$0.00	\$0.00	\$0.00	\$0.00	\$0.00	\$0.00
H. Participaciones y Aportaciones	\$0.00	\$0.00	\$0.00	\$0.00	\$0.00	\$0.00
I. Deuda Pública	\$0.00	\$0.00	\$0.00	\$0.00	\$0.00	\$0.00
3. Total del Resultado de Egresos (3=1+2)	\$4,150,882.58	\$4,966,467.16	\$6,511,855.46	\$10,025,335.95	\$10,703,086.86	\$11,072,906.83

Bajo protesta de decir la verdad declaramos que los Estados Financieros y sus notas son razonablemente correctos y responsabilidad del emisor


 Lic. César Andrés Antuña Aguilar
 Magistrado Presidente


 L.A.D.E. Johanna Medina Sotres
 Auxiliar Administrativo