



**PODER JUDICIAL**  
DEL ESTADO DE YUCATÁN

**TRIBUNAL DE LOS  
TRABAJADORES AL  
SERVICIO DEL ESTADO  
Y DE LOS MUNICIPIOS.**

# **ESTADOS FINANCIEROS**

## **EJERCICIO 2022**

- ESTADOS E INFORMACIÓN CONTABLE
- ESTADOS E INFORMACIÓN PRESUPUESTAL
- ESTADOS E INFORMACIÓN PROGRAMÁTICA
- ANEXOS
- ESTADOS DE DISCIPLINA FINANCIERA



# ESTADOS FINANCIEROS EJERCICIO 2022

## ESTADOS E INFORMACIÓN CONTABLE

- Estado de Situación Financiera
- Estado de Actividades
- Estado Analítico del Activo
- Estado de Variaciones en la Hacienda Pública
- Estado de Cambios en la Situación Financiera
- Estado de Flujo de Efectivo
- Estado Analítico de la Deuda y Otros Pasivos
- Informe de Pasivos Contingentes
- Notas a los Estados Financieros
- Balanza de Comprobación
- Estado de ingresos y egresos
- Desglose de los ingresos
- Desglose de los egresos
- Plantilla del personal vigente
- Tabulador de sueldos y salarios
- Cedula de integración de sus percepciones y deducciones

Cuenta Pública 2022  
 TRIBUNAL DE LOS TRABAJADORES AL SERVICIO DEL ESTADO Y DE LOS MUNICIPIOS  
 Estado de Situación Financiera  
 Al 31 de Diciembre de 2022  
 (Cifras en Pesos)

Concepto	2022	2021	Concepto	2022	2021
<b>ACTIVO</b>			<b>PASIVO</b>		
<b>Activo Circulante</b>			<b>Pasivo Circulante</b>		
Efectivo y Equivalentes	1,189,597.70	709,534.74	Cuentas por Pagar a Corto Plazo	1,000,950.01	519,463.03
Derechos a Recibir Efectivo o Equivalentes	22,473.63	21,045.67	Documentos por Pagar a Corto Plazo	0.00	0.00
Derechos a Recibir Bienes o Servicios	0.00	0.00	Porción a Corto Plazo de la Deuda Pública a Largo Plazo	0.00	0.00
Inventarios	0.00	0.00	Titulos y Valores a Corto Plazo	0.00	0.00
Almacenes	0.00	0.00	Pasivos Diferidos a Corto Plazo	0.00	0.00
Estimación por Pérdida o Deterioro de Activos Circulantes	0.00	0.00	Fondos y Bienes de Terceros en Garantía y/o Administración a Corto Plazo	0.00	0.00
Otros Activos Circulantes	0.00	0.00	Provisiones a Corto Plazo	0.00	0.00
<b>Total de Activos Circulantes</b>	<b>1,212,071.33</b>	<b>730,580.41</b>	Otros Pasivos a Corto Plazo	0.00	0.00
<b>Activo No Circulante</b>			<b>Total de Pasivos Circulantes</b>	<b>1,000,950.01</b>	<b>519,463.03</b>
Inversiones Financieras a Largo Plazo	0.00	0.00	<b>Pasivo No Circulante</b>		
Derechos a Recibir Efectivo o Equivalentes a Largo Plazo	0.00	0.00	Cuentas por Pagar a Largo Plazo	0.00	0.00
Bienes Inmuebles, Infraestructura y Construcciones en Proceso	0.00	0.00	Documentos por Pagar a Largo Plazo	0.00	0.00
Bienes Muebles	1,295,546.00	1,254,916.76	Deuda Pública a Largo Plazo	0.00	0.00
Activos Intangibles	138,953.20	109,582.44	Pasivos Diferidos a Largo Plazo	0.00	0.00
Depreciación, Deterioro y Amortización Acumulada de Bienes	-1,423,983.91	-1,292,747.07	Fondos y Bienes de Terceros en Garantía y/o en Administración a Largo Plazo	0.00	0.00
Activos Diferidos	0.00	0.00	Provisiones a Largo Plazo	0.00	0.00
Estimación por Pérdida o Deterioro de Activos no Circulantes	0.00	0.00	<b>Total de Pasivos No Circulantes</b>	<b>0.00</b>	<b>0.00</b>
Otros Activos no Circulantes	0.00	0.00	<b>Total del Pasivo</b>	<b>1,000,950.01</b>	<b>519,463.03</b>
<b>Total de Activos No Circulantes</b>	<b>10,515.29</b>	<b>71,752.13</b>	<b>HACIENDA PÚBLICA/PATRIMONIO</b>		
<b>Total del Activo</b>	<b>1,222,586.62</b>	<b>802,332.54</b>	<b>Hacienda Pública/Patrimonio Contribuido</b>	<b>0.00</b>	<b>0.00</b>
			Aportaciones	0.00	0.00
			Donaciones de Capital	0.00	0.00
			Actualización de la Hacienda Pública /Patrimonio	0.00	0.00
			<b>Hacienda Pública/Patrimonio Generado</b>	<b>221,636.61</b>	<b>282,869.51</b>
			Resultados del Ejercicio (Ahorro/Desahorro)	-61,236.84	-99,028.95
			Resultados de Ejercicios Anteriores	27,362.05	126,391.00
			Revalúos	0.00	0.00
			Reservas	0.00	0.00
			Rectificaciones de Resultados de Ejercicios Anteriores	255,511.40	255,507.46
			<b>Exceso o Insuficiencia en la Actualización de la Hacienda Pública/Patrimonio</b>	<b>0.00</b>	<b>0.00</b>
			Resultado por Posición Monetaria	0.00	0.00
			Resultado por Tenencia de Activos no Monetarios	0.00	0.00
			<b>Total Hacienda Pública/Patrimonio</b>	<b>221,636.61</b>	<b>282,869.51</b>
			<b>Total del Pasivo y Hacienda Pública /Patrimonio</b>	<b>1,222,586.62</b>	<b>802,332.54</b>

Bajo protesta de decir verdad declaramos que los Estados Financieros y sus notas, son razonablemente correctos y son responsabilidad del emisor.

L.A.D.E. JOHANNA MEDINA SOTRES  
 AUXILIAR ADMINISTRATIVA


L.D. CÉSAR ENRIQUE FERREYRO ROSADO  
 MAGISTRADO PRESIDENTE



Cuenta Pública 2022  
**TRIBUNAL DE LOS TRABAJADORES AL SERVICIO DEL ESTADO Y DE LOS MUNICIPIOS**  
 Estado de Actividades  
 Del 1 de Enero al 31 de Diciembre de 2022  
 (Cifras en Pesos)

Concepto	2022	2021
<b>INGRESOS Y OTROS BENEFICIOS</b>		
<b>Ingresos de Gestión</b>		
Impuestos	0.00	0.00
Cuotas y Aportaciones de Seguridad Social	0.00	0.00
Contribuciones de Mejoras	0.00	0.00
Derechos	0.00	0.00
Productos	0.00	0.00
Aprovechamientos	0.00	0.00
Ingresos por Venta de Bienes y Prestación de Servicios	0.00	0.00
<b>Participaciones, Aportaciones, Convenios, Incentivos Derivados de la Colaboración Fiscal, Fondos Distintos de Aportaciones, Transferencias, Asignaciones, Subsidios y Subvenciones, y Pensiones y Jubilaciones</b>	<b>14,629,587.00</b>	<b>11,945,592.00</b>
Participaciones, Aportaciones, Convenios, Incentivos Derivados de la Colaboración Fiscal y Fondos Distintos de Aportaciones	0.00	0.00
Transferencias, Asignaciones, Subsidios y Subvenciones, y Pensiones y Jubilaciones	14,629,587.00	11,945,592.00
<b>Otros Ingresos y Beneficios</b>		
Ingresos Financieros	0.00	0.00
Incremento por Variación de Inventarios	0.00	0.00
Disminución del Exceso de Estimaciones por Pérdida o Deterioro u Obsolescencia	0.00	0.00
Disminución del Exceso de Provisiones	0.00	0.00
Otros Ingresos y Beneficios Varios	0.00	0.00
<b>Total de Ingresos y Otros Beneficios</b>	<b>14,629,587.00</b>	<b>11,945,592.00</b>
<b>GASTOS Y OTRAS PÉRDIDAS</b>		
<b>Gastos de Funcionamiento</b>		
Servicios Personales	14,559,587.00	11,875,591.99
Materiales y Suministros	12,363,265.80	9,920,553.62
Servicios Generales	853,913.71	493,333.07
	1,342,407.49	1,461,705.30
<b>Transferencias, Asignaciones, Subsidios y Otras Ayudas</b>		
Transferencias Internas y Asignaciones al Sector Público	0.00	0.00
Transferencias al Resto del Sector Público	0.00	0.00
Subsidios y Subvenciones	0.00	0.00
Ayudas Sociales	0.00	0.00
Pensionamientos y Jubilaciones	0.00	0.00
Transferencias a Fideicomisos, Mandatos y Contratos Análogos	0.00	0.00
Transferencias a la Seguridad Social	0.00	0.00
Donativos	0.00	0.00
Transferencias al Exterior	0.00	0.00
<b>Participaciones y Aportaciones</b>		
Participaciones	0.00	0.00
Aportaciones	0.00	0.00
Convenios	0.00	0.00
<b>Intereses, Comisiones y Otros Gastos de la Deuda Pública</b>		
Intereses de la Deuda Pública	0.00	0.00
Comisiones de la Deuda Pública	0.00	0.00
Gastos de la Deuda Pública	0.00	0.00
Costo por Coberturas	0.00	0.00
Apoyos Financieros	0.00	0.00
<b>Otros Gastos y Pérdidas Extraordinarias</b>		
Estimaciones, Depreciaciones, Deterioros, Obsolescencia y Amortizaciones	131,236.84	169,028.96
Provisiones	131,236.84	169,028.96
Disminución de Inventarios	0.00	0.00
Aumento por Insuficiencia de Estimaciones por Pérdida o Deterioro u Obsolescencia	0.00	0.00
Aumento por Insuficiencia de Provisiones	0.00	0.00
Otros Gastos	0.00	0.00
<b>Inversión Pública</b>		
Inversión Pública no Capitalizable	0.00	0.00
	0.00	0.00
<b>Total de Gastos y Otras Pérdidas</b>	<b>14,690,823.84</b>	<b>12,044,620.95</b>
<b>Resultados del Ejercicio (Ahorro/Desahorro)</b>	<b>-61,236.84</b>	<b>-99,028.95</b>

Bajo protesta de decir verdad declaramos que los Estados Financieros y sus notas, son razonablemente correctos y son responsabilidad del emisor.


  
 L.A.D.E. JOHANNA MEDINA SOTRES  
 AUXILIAR ADMINISTRATIVA


  
 L.D. CÉSAR ENRIQUE FERREYRO ROSADO  
 MAGISTRADO PRESIDENTE

Cuenta Pública 2022  
**TRIBUNAL DE LOS TRABAJADORES AL SERVICIO DEL ESTADO Y DE LOS MUNICIPIOS**  
 Estado Analítico del Activo  
 Del 1 de Enero al 31 de Diciembre de 2022  
 (Cifras en Pesos)

Concepto	Saldo Inicial	Cargos del Periodo	Abonos del Periodo	Saldo Final	Variación del Periodo
<b>ACTIVO</b>	<b>802,332.54</b>	<b>31,564,327.29</b>	<b>31,144,073.21</b>	<b>1,222,586.62</b>	<b>420,254.08</b>
<b>Activo Circulante</b>	<b>730,580.41</b>	<b>31,494,327.29</b>	<b>31,012,836.37</b>	<b>1,212,071.33</b>	<b>481,490.92</b>
Efectivo y Equivalentes	709,534.74	16,862,482.93	16,382,419.97	1,189,597.70	480,062.96
Derechos a Recibir Efectivo o Equivalentes	21,045.67	14,631,844.36	14,630,416.40	22,473.63	1,427.96
Derechos a Recibir Bienes o Servicios	0.00	0.00	0.00	0.00	0.00
Inventarios	0.00	0.00	0.00	0.00	0.00
Almacenes	0.00	0.00	0.00	0.00	0.00
Estimación por Pérdida o Deterioro de Activos Circulantes	0.00	0.00	0.00	0.00	0.00
Otros Activos Circulantes	0.00	0.00	0.00	0.00	0.00
<b>Activo No Circulante</b>	<b>71,752.13</b>	<b>70,000.00</b>	<b>131,236.84</b>	<b>10,515.29</b>	<b>-61,236.84</b>
Inversiones Financieras a Largo Plazo	0.00	0.00	0.00	0.00	0.00
Derechos a Recibir Efectivo o Equivalentes a Largo Plazo	0.00	0.00	0.00	0.00	0.00
Bienes Inmuebles, Infraestructura y Construcciones en Proceso	0.00	0.00	0.00	0.00	0.00
Bienes Muebles	1,254,916.76	40,629.24	0.00	1,295,546.00	40,629.24
Activos Intangibles	109,582.44	29,370.76	0.00	138,953.20	29,370.76
Depreciación, Deterioro y Amortización Acumulada de Bienes	-1,292,747.07	0.00	131,236.84	-1,423,983.91	-131,236.84
Activos Diferidos	0.00	0.00	0.00	0.00	0.00
Estimación por Pérdida o Deterioro de Activos no Circulantes	0.00	0.00	0.00	0.00	0.00
Otros Activos no Circulantes	0.00	0.00	0.00	0.00	0.00

Bajo protesta de decir verdad declaramos que los Estados Financieros y sus notas, son razonablemente correctos y son responsabilidad del emisor.

  
 L.A.D.E. JOHANNA MEDINA SÓTRES  
 AUXILIAR ADMINISTRATIVA


  
 L.D. CÉSAR ENRIQUE FERREYRO ROSADO  
 MAGISTRADO PRESIDENTE




**Cuenta Pública 2022**  
**TRIBUNAL DE LOS TRABAJADORES AL SERVICIO DEL ESTADO Y DE LOS MUNICIPIOS**  
**Estado de Variación en la Hacienda Pública**  
**Del 1 de Enero al 31 de Diciembre de 2022**  
**(Cifras en Pesos)**

Concepto	Hacienda Pública / Patrimonio Contribuido	Hacienda Pública / Patrimonio Generado de Ejercicios Anteriores	Hacienda Pública / Patrimonio Generado del Ejercicio	Exceso o Insuficiencia en la Actualización de la Hacienda Pública / Patrimonio	TOTAL
<b>Hacienda Pública/ Patrimonio Contribuido Neto de 2021</b>	<b>0.00</b>	<b>0.00</b>	<b>0.00</b>	<b>0.00</b>	<b>0.00</b>
Aportaciones	0.00	0.00	0.00	0.00	0.00
Donaciones de Capital	0.00	0.00	0.00	0.00	0.00
Actualización de la Hacienda Pública/Patrimonio	0.00	0.00	0.00	0.00	0.00
<b>Hacienda Pública/Patrimonio Generado Neto de 2021</b>		<b>381,898.46</b>	<b>-99,028.95</b>		<b>282,869.51</b>
Resultados del Ejercicio (Ahorro/Desahorro)	0.00	0.00	-99,028.95	0.00	-99,028.95
Resultados de Ejercicios Anteriores	0.00	126,391.00	0.00	0.00	126,390.38
Revalúos	0.00	0.00	0.00	0.00	0.00
Reservas	0.00	0.00	0.00	0.00	0.00
Rectificaciones de Resultados de Ejercicios Anteriores	0.00	255,507.46	0.00	0.00	255,508.08
<b>Exceso o Insuficiencia en la Actualización de la Hacienda Pública/Patrimonio Neto de 2021</b>				<b>0.00</b>	<b>0.00</b>
Resultado por Posición Monetaria	0.00	0.00	0.00	0.00	0.00
Resultado por Tenencia de Activos no Monetarios	0.00	0.00	0.00	0.00	0.00
<b>Hacienda Pública/Patrimonio Neto Final de 2021</b>	<b>0.00</b>	<b>381,898.46</b>	<b>-99,028.95</b>	<b>0.00</b>	<b>282,869.51</b>
<b>Cambios en la Hacienda Pública/Patrimonio Contribuido Neto de 2022</b>	<b>0.00</b>				<b>0.00</b>
Aportaciones	0.00	0.00	0.00	0.00	0.00
Donaciones de Capital	0.00	0.00	0.00	0.00	0.00
Actualización de la Hacienda Pública/Patrimonio	0.00	0.00	0.00	0.00	0.00
<b>Variaciones de la Hacienda Pública/Patrimonio Generado Neto de 2022</b>		<b>-99,028.95</b>	<b>37,796.05</b>		<b>-61,232.90</b>
Resultados del Ejercicio (Ahorro/Desahorro)	0.00	0.00	-61,236.84	0.00	-61,236.84
Resultados de Ejercicios Anteriores	0.00	-99,028.95	99,028.95	0.00	0.00
Revalúos	0.00	0.00	0.00	0.00	0.00
Reservas	0.00	0.00	0.00	0.00	0.00
Rectificaciones de Resultados de Ejercicios Anteriores	0.00	0.00	3.94	0.00	3.94
<b>Cambios en el Exceso o Insuficiencia en la Actualización de la Hacienda Pública/Patrimonio Neto de 2022</b>				<b>0.00</b>	<b>0.00</b>
Resultado por Posición Monetaria	0.00	0.00	0.00	0.00	0.00
Resultado por Tenencia de Activos no Monetarios	0.00	0.00	0.00	0.00	0.00
<b>Hacienda Pública/Patrimonio Neto Final de 2022</b>	<b>0.00</b>	<b>282,869.51</b>	<b>-61,232.90</b>	<b>0.00</b>	<b>221,636.61</b>

Bajo protesta de decir verdad declaramos que los Estados Financieros y sus notas, son razonablemente correctos y son responsabilidad del emisor.


  
 L.A.D.E. JOHANNA MEDINA SOTRES  
 AUXILIAR ADMINISTRATIVA

  
 L.D. CÉSAR ENRIQUE FERREYRO ROSADO  
 MAGISTRADO PRESIDENTE

Cuenta Pública 2022  
**TRIBUNAL DE LOS TRABAJADORES AL SERVICIO DEL ESTADO Y DE LOS MUNICIPIOS**  
**Estado de Cambios en la Situación Financiera**  
**Del 1 de Enero al 31 de Diciembre de 2022**  
**(Cifras en Pesos)**

Concepto	Origen	Aplicación
<b>ACTIVO</b>	<b>131,236.84</b>	<b>551,490.92</b>
<b>Activo Circulante</b>	<b>0.00</b>	<b>481,490.92</b>
Efectivo y Equivalentes	0.00	480,062.96
Derechos a Recibir Efectivo o Equivalentes	0.00	1,427.96
Derechos a Recibir Bienes o Servicios	0.00	0.00
Inventarios	0.00	0.00
Almacenes	0.00	0.00
Estimación por Pérdida o Deterioro de Activos Circulantes	0.00	0.00
Otros Activos Circulantes	0.00	0.00
<b>Activo No Circulante</b>	<b>131,236.84</b>	<b>70,000.00</b>
Inversiones Financieras a Largo Plazo	0.00	0.00
Derechos a Recibir Efectivo o Equivalentes a Largo Plazo	0.00	0.00
Bienes Inmuebles, Infraestructura y Construcciones en Proceso	0.00	0.00
Bienes Muebles	0.00	40,629.24
Activos Intangibles	0.00	29,370.76
Depreciación, Deterioro y Amortización Acumulada de Bienes	131,236.84	0.00
Activos Diferidos	0.00	0.00
Estimación por Pérdida o Deterioro de Activos no Circulantes	0.00	0.00
Otros Activos no Circulantes	0.00	0.00
<b>PASIVO</b>	<b>481,486.98</b>	<b>0.00</b>
<b>Pasivo Circulante</b>	<b>481,486.98</b>	<b>0.00</b>
Cuentas por Pagar a Corto Plazo	481,486.98	0.00
Documentos por Pagar a Corto Plazo	0.00	0.00
Porción a Corto Plazo de la Deuda Pública a Largo Plazo	0.00	0.00
Titulos y Valores a Corto Plazo	0.00	0.00
Pasivos Diferidos a Corto Plazo	0.00	0.00
Fondos y Bienes de Terceros en Garantía y/o Administración a Corto Plazo	0.00	0.00
Provisiones a Corto Plazo	0.00	0.00
Otros Pasivos a Corto Plazo	0.00	0.00
<b>Pasivo No Circulante</b>	<b>0.00</b>	<b>0.00</b>
Cuentas por Pagar a Largo Plazo	0.00	0.00
Documentos por Pagar a Largo Plazo	0.00	0.00
Deuda Pública a Largo Plazo	0.00	0.00
Pasivos Diferidos a Largo Plazo	0.00	0.00
Fondos y Bienes de Terceros en Garantía y/o en Administración a Largo Plazo	0.00	0.00
Provisiones a Largo Plazo	0.00	0.00
<b>HACIENDA PÚBLICA/PATRIMONIO</b>	<b>37,796.05</b>	<b>99,028.95</b>
<b>Hacienda Pública/Patrimonio Contribuido</b>	<b>0.00</b>	<b>0.00</b>
Aportaciones	0.00	0.00
Donaciones de Capital	0.00	0.00
Actualización de la Hacienda Pública/Patrimonio	0.00	0.00
<b>Hacienda Pública/Patrimonio Generado</b>	<b>37,796.05</b>	<b>99,028.95</b>
Resultados del Ejercicio (Ahorro/Desahorro)	37,792.11	0.00
Resultados de Ejercicios Anteriores	0.00	99,028.95
Revalúos	0.00	0.00
Reservas	0.00	0.00
Rectificaciones de Resultados de Ejercicios Anteriores	3.94	0.00
<b>Exceso o Insuficiencia en la Actualización de la Hacienda Pública/Patrimonio</b>	<b>0.00</b>	<b>0.00</b>
Resultado por Posición Monetaria	0.00	0.00
Resultado por Tenencia de Activos no Monetarios	0.00	0.00

Bajo protesta de decir verdad declaramos que los Estados Financieros y sus notas, son razonablemente correctos y son responsabilidad del emisor.

  
L.A.D.E. JOHANNA MEDINA SOTRES  
AUXILIAR ADMINISTRATIVA


  
L.D. CÉSAR ENRIQUE FERREYRO ROSADO  
MAGISTRADO PRESIDENTE



Cuenta Pública 2022  
**TRIBUNAL DE LOS TRABAJADORES AL SERVICIO DEL ESTADO Y DE LOS MUNICIPIOS**  
 Estado de Flujos de Efectivo  
 Del 1 de Enero al 31 de Diciembre de 2022  
 (Cifras en Pesos)

Concepto	2022	2021
<b>Flujos de Efectivo de las Actividades de Operación</b>		
<b>Origen</b>	<b>14,629,587.00</b>	<b>11,945,592.00</b>
Impuestos	0.00	0.00
Cuotas y Aportaciones de Seguridad Social	0.00	0.00
Contribuciones de Mejoras	0.00	0.00
Derechos	0.00	0.00
Productos	0.00	0.00
Aprovechamientos	0.00	0.00
Ingresos por Venta de Bienes y Prestación de Servicios	0.00	0.00
Participaciones, Aportaciones, Convenios, Incentivos Derivados de la Colaboración Fiscal y Fondos Distintos de Aportaciones	0.00	0.00
Transferencias, Asignaciones, Subsidios y Subvenciones, y Pensiones y Jubilaciones	14,629,587.00	11,945,592.00
Otros Orígenes de Operación	0.00	0.00
<b>Aplicación</b>	<b>14,079,524.04</b>	<b>12,680,987.00</b>
Servicios Personales	11,885,100.55	9,897,195.30
Materiales y Suministros	853,913.71	493,333.07
Servicios Generales	1,246,886.29	1,361,996.59
Transferencias Internas y Asignaciones al Sector Público	0.00	0.00
Transferencias al Resto del Sector Público	0.00	0.00
Subsidios y Subvenciones	0.00	0.00
Ayudas Sociales	0.00	0.00
Pensiones y Jubilaciones	0.00	0.00
Transferencias a Fideicomisos, Mandatos y Contratos Análogos	0.00	0.00
Transferencias a la Seguridad Social	0.00	0.00
Donativos	0.00	0.00
Transferencias al Exterior	0.00	0.00
Participaciones	0.00	0.00
Aportaciones	0.00	0.00
Convenios	0.00	0.00
Otras Aplicaciones de Operación	93,623.49	928,462.04
<b>Flujos Netos de Efectivo por Actividades de Operación</b>	<b>550,062.96</b>	<b>-735,395.00</b>
<b>Flujos de Efectivo de las Actividades de Inversión</b>		
<b>Origen</b>	<b>0.00</b>	<b>0.00</b>
Bienes Inmuebles, Infraestructura y Construcciones en Proceso	0.00	0.00
Bienes Muebles	0.00	0.00
Otros Orígenes de Inversión	0.00	0.00
<b>Aplicación</b>	<b>70,000.00</b>	<b>69,999.99</b>
Bienes Inmuebles, Infraestructura y Construcciones en Proceso	0.00	0.00
Bienes Muebles	40,629.24	51,753.19
Otras Aplicaciones de Inversión	29,370.76	18,246.80
<b>Flujos Netos de Efectivo por Actividades de Inversión</b>	<b>-70,000.00</b>	<b>-69,999.99</b>
<b>Flujos de Efectivo de las Actividades de Financiamiento</b>		
<b>Origen</b>	<b>0.00</b>	<b>0.00</b>
Endeudamiento Neto	0.00	0.00
Interno	0.00	0.00
Externo	0.00	0.00
Otros Orígenes de Financiamiento	0.00	0.00
<b>Aplicación</b>	<b>0.00</b>	<b>0.00</b>
Servicios de la Deuda	0.00	0.00
Interno	0.00	0.00
Externo	0.00	0.00
Otras Aplicaciones de Financiamiento	0.00	0.00
<b>Flujos Netos de Efectivo por Actividades de Financiamiento</b>	<b>0.00</b>	<b>0.00</b>
<b>Incremento/Disminución Neta en el Efectivo y Equivalentes al Efectivo</b>	<b>480,062.96</b>	<b>-805,394.99</b>
<b>Efectivo y Equivalentes al Efectivo al Inicio del Ejercicio</b>	<b>709,534.74</b>	<b>1,514,929.73</b>
<b>Efectivo y Equivalentes al Efectivo al Final del Ejercicio</b>	<b>1,189,597.70</b>	<b>709,534.74</b>

Bajo protesta de decir verdad declaramos que los Estados Financieros y sus notas, son razonablemente correctos y son responsabilidad del emisor.


  
 L.A.D.E. JOHANNA MEDINA SOTRES  
 AUXILIAR ADMINISTRATIVA


  
 L.D. CÉSAR ENRIQUE FERREYRO ROSADO  
 MAGISTRADO PRESIDENTE

Cuenta Pública 2022  
**TRIBUNAL DE LOS TRABAJADORES AL SERVICIO DEL ESTADO Y DE LOS MUNICIPIOS**  
 Estado Analítico de la Deuda y Otros Pasivos  
 Del 1 de Enero al 31 de Diciembre de 2022  
 (Cifras en Pesos)

Denominación de las Deudas	Moneda de Contratación	Institución o País Acreedor	Saldo Inicial del Periodo	Saldo Final del Periodo
<b>DEUDA PÚBLICA</b>				
<b>Corto Plazo</b>				
<b>Deuda Interna</b>			<b>0.00</b>	<b>0.00</b>
Instituciones de Crédito	Peso	México	0.00	0.00
Títulos y Valores	Peso	México	0.00	0.00
Arrendamientos Financieros	Peso	México	0.00	0.00
<b>Deuda Externa</b>			<b>0.00</b>	<b>0.00</b>
Organismos Financieros Internacionales	Peso	México	0.00	0.00
Deuda Bilateral	Peso	México	0.00	0.00
Títulos y Valores	Peso	México	0.00	0.00
Arrendamientos Financieros	Peso	México	0.00	0.00
<b>Subtotal de Deuda Pública a Corto Plazo</b>			<b>0.00</b>	<b>0.00</b>
<b>Largo Plazo</b>				
<b>Deuda Interna</b>			<b>0.00</b>	<b>0.00</b>
Instituciones de Crédito	Peso	México	0.00	0.00
Títulos y Valores	Peso	México	0.00	0.00
Arrendamientos Financieros	Peso	México	0.00	0.00
<b>Deuda Externa</b>			<b>0.00</b>	<b>0.00</b>
Organismos Financieros Internacionales	Peso	México	0.00	0.00
Deuda Bilateral	Peso	México	0.00	0.00
Títulos y Valores	Peso	México	0.00	0.00
Arrendamientos Financieros	Peso	México	0.00	0.00
<b>Subtotal de Deuda Pública a Largo Plazo</b>			<b>0.00</b>	<b>0.00</b>
<b>Total de Otros Pasivos</b>	Peso	México	<b>519,463.03</b>	<b>1,000,950.01</b>
<b>Total de Deuda Pública y Otros Pasivos</b>			<b>519,463.03</b>	<b>1,000,950.01</b>

Bajo protesta de decir verdad declaramos que los Estados Financieros y sus notas, son razonablemente correctos y son responsabilidad del emisor.

  
 L.A.D.E. JOHANNA MEDINA SOTRES  
 AUXILIAR ADMINISTRATIVA


  
 L.D. CÉSAR ENRIQUE FERREYRO ROSADO  
 MAGISTRADO PRESIDENTE

**Cuenta Pública 2022**  
**TRIBUNAL DE LOS TRABAJADORES AL SERVICIO DEL ESTADO Y DE LOS MUNICIPIOS**  
**Informe sobre Pasivos Contingentes**  
**Del 1 de Enero al 31 de Diciembre de 2022**  
**(Cifras en Pesos)**

*En cumplimiento a lo dispuesto en los artículos 46, Fracción I, Inciso f) y 52 de la Ley General de Contabilidad Gubernamental y de conformidad con lo establecido en el Capítulo VII, Numeral II, Inciso h) del Manual de Contabilidad Gubernamental emitido por el CONAC, el Ente Público informa lo siguiente:*

Cuenta	Concepto	Importe
<b>SIN INFORMACION QUE REVELAR</b>		
<b>TOTAL</b>		<hr/> <hr/>

Bajo protesta de decir verdad declaramos que los Estados Financieros y sus notas, son razonablemente correctos y son responsabilidad del emisor.

  
L.A.D.E. JOHANNA MEDINA SOTRES  
AUXILIAR ADMINISTRATIVA

  
L.D. CÉSAR ENRIQUE FERREYRO ROSADO  
MAGISTRADO PRESIDENTE





**PODER JUDICIAL DEL ESTADO**  
**TRIBUNAL DE LOS TRABAJADORES AL SERVICIO DEL ESTADO Y DE LOS MUNICIPIOS**  
**Notas a los Estados Financieros**  
**Cifras al 31 de Diciembre de 2022**  
**(Pesos)**

Con el propósito de dar cumplimiento a los artículos 46 y 49 de la Ley General de Contabilidad Gubernamental, los entes públicos deberán acompañar notas a los estados financieros cuyos rubros así lo requieran teniendo presente los postulados de revelación suficiente e importancia relativa, con la finalidad que la información sea de mayor utilidad para los usuarios.

A continuación, se presenta los tres tipos de notas que acompañan a los estados, a saber:

- a) Notas de desglose;
- b) Notas de memoria (cuentas de orden)
- c) Notas de gestión administrativa.

---

**A) NOTAS DE DESGLOSE**

**I) NOTAS AL ESTADO DE SITUACIÓN FINANCIERA**

**Activo**

**Nota 1 Efectivo y Equivalentes**

1. La cuenta de bancos en saldos que tienen al cierre del período que se informa, se integran de la siguiente manera:

Efectivo	\$4,000.00
Bancos HSBC MEXICO	\$1,185,597.70
<b>TOTAL</b>	<b>\$1,189,597.70</b>

Esta información resulta de las operaciones sobre los recursos disponibles en cuentas bancarias, se tiene el fondo disponible en la cuenta de bancos para las operaciones normales y en la cuenta de efectivo se encuentra el fondo fijo asignado a personas autorizadas para pagos menores.

**Nota 2 y 3 Derechos a recibir Efectivo y Equivalentes y Bienes y Servicios a recibir**


2. La cuenta derechos a recibir efectivo o equivalentes, presenta cuentas por cobrar las cuales, se encuentran integradas de la siguiente manera:

**DERECHOS A RECIBIR EFECTIVO O EQUIVALENTES  
CUENTAS POR COBRAR A CORTO PLAZO**

**DEUDORES DIVERSOS POR COBRAR A CORTO PLAZO**

Secretaria de Hacienda	12,280.62
HSBC	10,193.01
	-----
<b>TOTAL</b>	<b>22,473.63</b>

La cuenta de deudores diversos aparece debido a las comisiones que indebidamente cobra el banco por las transferencias realizadas.



**Nota 4 y 5 Bienes Disponibles para su Transformación o Consumo (Inventarios)**

El Tribunal de los Trabajadores al Servicio del Estado y de los Municipios no realiza ningún proceso de transformación y/o elaboración de bienes.

**Nota 6 y 7 Inversiones Financieras**

El Tribunal de los Trabajadores al Servicio del Estado y de los Municipios no maneja rubro de Inversiones Financieras

**Nota 8 y 9 Bienes Muebles, Inmuebles e Intangibles**

Los saldos registrados en el rubro de Bienes Muebles e Inmuebles, representan el monto de la inversión realizada para el desempeño de las actividades en el Tribunal de los Trabajadores al Servicio del Estado y de los Municipios. Las tasas de depreciación que se utilizan son las recomendadas por la "Guía de vida útil estimada y porcentajes de depreciación" para la aplicación de la Ley General de Contabilidad Gubernamental, aprobado por el Consejo Nacional de Armonización Contable de fecha 31 de julio de 2012

Al 30 de septiembre los activos fijos se integran de la siguiente manera:

<b>BIENES MUEBLES</b>	<b>IMPORTE</b>	<b>DEPRECIACION DEL EJERCICIO</b>	<b>DEPRECIACION ACUMULADA</b>
Equipo de Computo	\$347,425.13	\$ 41,202.01	\$ 447,118.74
Mobiliario y Equipo	\$431,903.87	\$ 42,296.22	\$ 176,225.95
Equipo de Transporte	\$516,217.00	\$ 47,738.61	\$ 800,639.22
Total	\$1,295,546.00	\$ 131,236.84	\$ 1,423,983.91



El saldo en Bienes Intangibles y diferidos se integra como sigue:

Activos Intangibles	138,953.20
Activos Diferidos	0.00

El Tribunal de los Trabajadores al Servicio del Estado y de los Municipios no cuenta con Activos diferidos

#### **Nota 10 Estimaciones y Deterioro**

3. El Tribunal de los Trabajadores al Servicio del Estado y de los Municipios no realizó al 31 de Diciembre de 2022, la determinación de estimaciones de cuentas incobrables, inversiones, deterioro de activos biológicos, etc.

#### **Nota 11 Otros Activos**

4. El Tribunal de los Trabajadores al Servicio del Estado y de los Municipios no cuenta con registros en este rubro.

---

#### **Pasivo**

#### **Nota 1,2 y 3 Pasivo**

El Pasivo se compone de dos grupos, el Pasivo Circulante y el Pasivo No Circulante, en éstos inciden pasivos derivados de operaciones por servicios personales, cuentas por pagar por operaciones presupuestarias devengadas y contabilizadas al 31 de diciembre del ejercicio correspondiente; pasivos por obligaciones laborales, retenciones y contribuciones por pagar, a continuación, se presenta la integración:

CONCEPTO	2022
<b>PASIVO CIRCULANTE</b>	
<b>CUENTAS POR PAGAR A CORTO PLAZO</b>	<b>1,000,950.01</b>
Servicios Personales por Pagar a Corto Plazo	478,167.75
Proveedores por Pagar a Corto Plazo	0.00
Retenciones y Contribuciones por Pagar a Corto Plazo	522,782.26
Otras cuentas	0.00

La cuenta de retenciones corresponde a impuestos y pagos al ISSTEY que retiene este Tribunal a terceros, como empleados, por la prestación de un servicio profesional, y que corresponde al Tribunal enterar dichos pagos.

En cuanto a la integración de las retenciones y contribuciones se hace la siguiente separación

-Al 31 de Diciembre del 2022

- Tesorería de la Federación \$389,959.93
- Isstey \$37,300.75
- Impuestos \$95,521.58

Estos montos son los generados de la nómina correspondiente al mes de Diciembre por concepto de retenciones de ISR.

El Pasivo Circulante, representa aquellas obligaciones en las que la exigibilidad de pago es menor a un año y lo constituyen las fuentes principales de financiamiento, se incluyen principalmente las cuentas por pagar de operaciones contabilizadas al 31 de Diciembre 2022.

## II) NOTAS AL ESTADO DE ACTIVIDADES

### Nota 1 y 2 Ingresos de Gestión

Este Tribunal de los Trabajadores al Servicio del Estado y de los Municipios no cuenta con ingresos de gestión.

1. Las cuentas que integran los ingresos por participaciones, aportaciones, convenios, incentivos derivados de la colaboración fiscal, fondos distintos de aportaciones, transferencias, asignaciones, subsidios y otras ayudas presentan los siguientes saldos:

#### **PARTICIPACIONES, APORTACIONES, CONVENIOS, INCENTIVOS DERIVADOS DE LA COLABORACIÓN FISCAL, FONDOS DISTINTOS DE TRANSFERENCIAS, ASIGNACIONES. APORTACIONES**

PARTICIPACIONES Y APORTACIONES  
TRANSFERENCIAS, ASIGNACIONES, SUBSIDIOS Y SUBVENCIONES, PENSIONES Y JUBILACIONES \$14,629,587.00

### Nota 3 Otros Ingresos y Beneficios Varios

El Tribunal de los Trabajadores al Servicio del Estados y de los Municipios no cuenta con otros ingresos y beneficios.

### Nota 1 Gastos y Otras Pérdidas

1. La cuenta de "Servicios Personales" el cual corresponde al pago del capítulo 1000 del Tribunal de los Trabajadores al Servicio del Estados y de los Municipios, son los recursos empleados para cubrir las remuneraciones del personal, el cual se desglosa a continuación, así como las demás partidas del gasto.

#### **GASTOS DE FUNCIONAMIENTO**

Servicios Personales	12,363,265.80
Materiales y Suministros	853,913.71
Servicios Generales	1,342,407.49


### III) NOTAS AL ESTADO DE VARIACIÓN EN LA HACIENDA PÚBLICA

#### Nota 1

En la cuenta de patrimonio contribuido se presentan las siguientes variaciones:

	SALDO INICIAL	VARIACIONES	SALDO FINAL
<b>HACIENDA PÚBLICA / PATRIMONIO CONTRIBUIDO NETO</b>	<b>0.00</b>	<b>0.00</b>	<b>0.00</b>
Aportaciones	0.00	0.00	0.00
Donaciones de Capital	0.00	0.00	0.00
Actualización de la Hacienda Pública/Patrimonio	0.00	0.00	0.00


#### Nota 2

En la cuenta de patrimonio generado se acumula el resultado de ejercicios anteriores y se integran de la siguiente forma:

	SALDO INICIAL	VARIACIONES	SALDO FINAL
<b>Variaciones de la Hacienda Pública/Patrimonio Generado Neto</b>	<b>-99,028.95</b>	<b>37,796.05</b>	<b>-61,236.84</b>
Resultados del Ejercicio (Ahorro/Desahorro)	0.00	-61,236.84	-61,236.84
Resultados de Ejercicios Anteriores	-99,028.95	99,028.95	0.00
Revalúo	0.00	0.00	0.00
Reservas	0.00	0.00	0.00
Rectificaciones a Resultados de Ejercicios Anteriores	0.00	3.94	3.94

### IV) NOTAS AL ESTADO DE FLUJOS DE EFECTIVO

1. El análisis de los saldos inicial y final que figuran en la última parte del Estado de Flujo de Efectivo en la cuenta de efectivo y equivalentes es como sigue:



<b>EFFECTIVO Y EQUIVALENTES</b>	<b>SALDO INICIAL</b>	<b>SALDO FINAL</b>
EFFECTIVO	4,000.00	4,000.00
BANCOS/TESORERIA	705,534.74	1,185,597.70
<b>TOTAL</b>	<b>709,534.74</b>	<b>1,189,597.70</b>

2.- Se presenta la conciliación de flujos de efectivo neto de las actividades de operación y la cuenta de ahorro/desahorro.

	<b>2022</b>	<b>2021</b>
<b>Resultados de ejercicio Ahorro/Desahorro</b>	<b>-\$61,236.84</b>	<b>-\$99,028.95</b>
<b>Movimientos de partidas o rubros que no afectan efectivo</b>	0	0
Depreciación	\$131,236.84	\$169,028.96
Amortización	0	0
Incremento en las provisiones	0	0
Incremento en inversiones producido por reevaluación	0	0
Ganancia/pérdida en venta de propiedad, planta y equipo		
Incremento en cuentas por cobrar	0	0
<b>Flujos de efectivos Netos de las Actividades de Operación</b>	<b>\$550,062.96</b>	<b>-\$735,395.00</b>



**V) CONCILIACIÓN ENTRE LOS INGRESOS PRESUPUESTARIOS Y CONTABLES, ASI COMO ENTRE LOS EGRESOS PRESUPUESTARIOS Y GASTOS CONTABLES.**

A. Conciliación de Ingresos Presupuestarios y Contables del 1 de enero al 31 de Diciembre de 2022.

<b>1.-TOTAL DE INGRESOS PRESUPUESTARIOS</b>	<b>\$14,629,587.00</b>
<b>2. MÁS INGRESOS CONTABLES NO PRESUPUESTARIOS</b>	<b>\$0.00</b>
2.1 INGRESOS FINANCIEROS	\$0.00
<b>3. MENOS INGRESOS PRESUPUESTARIOS NO CONTABLES</b>	<b>\$0.00</b>
3.1 APROVECHAMIENTOS PATRIMONIALES	\$0.00
3.3 OTROS INGRESOS PRESUPUESTARIOS NO CONTABLES	\$0.00
<b>4. TOTAL DE INGRESOS CONTABLES</b>	<b>\$14,629,587.00</b>

B. Conciliación entre los Egresos Presupuestarios y los Gastos Contables del 1 de enero al 31 de Diciembre de 2022.

<b>1.-TOTAL DE EGRESOS PRESUPUESTARIOS</b>	<b>\$14,629,587.00</b>
<b>2. MENOS EGRESOS PRESUPUESTARIOS NO CONTABLES</b>	<b>\$70,000.00</b>
2.1 MATERIAS PRIMAS Y MATERIALES DE PRODUCCIÓN Y COMERCIALIZACIÓN	\$0.00
2.2 MATERIALES Y SUMINISTROS	\$0.00
2.3 MOBILIARIO Y EQUIPO DE ADMINISTRACIÓN	\$10,630.24
2.6 VEHICULOS Y EQUIPO DE TRANSPORTE	\$29,999.00
2.7 EQUIPO DE DEFENSA Y SEGURIDAD	\$0.00
2.8 MAQUINARIA, OTROS EQUIPOS Y HERRAMIENTAS	\$0.00
2.11 ACTIVOS INTANGIBLES	\$29,370.76
<b>3. MÁS GASTOS CONTABLES NO PRESUPUESTARIOS</b>	<b>\$131,236.84</b>
3.1 ESTIMACIONES, DEPRECIACIONES, DETERIOROS, OBSOLESCENCIA Y AMORTIZACIONES	\$131,236.84
<b>4. TOTAL DE GASTOS CONTABLES</b>	<b>\$14,690,823.84</b>



## B) NOTAS DE MEMORIA (CUENTAS DE ORDEN)

### Nota 11 Cuentas de orden presupuestal

Cuenta	LEY DE INGRESOS	
8110	Ley de Ingresos Estimada	\$11,945,592.00
8120	Ley de Ingresos por Ejecutar	\$14,629,587.00
8130	Modificaciones a la Ley de Ingresos Estimada	\$2,683,995.00
8140	Ley de Ingresos Devengada	\$14,629,587.00
8150	Ley de Ingresos Recaudada	\$14,629,587.00
	<u>PRESUPUESTO DE EGRESOS</u>	
8210	Presupuesto de Egresos Aprobado	\$11,945,592.00
8220	Presupuesto de Egresos Por Ejercer	\$14,629,587.00
8230	Modificaciones al Presupuesto de Egresos	\$2,683,995.00
8240	Presupuesto de Egresos Comprometido	\$14,629,587.00
8250	Presupuesto de Egresos Devengado	\$14,629,587.00
8260	Presupuesto de Egresos Ejercido	\$14,055,900.55
8270	Presupuesto de Egresos Pagado	\$14,055,900.55

## C) NOTAS DE GESTIÓN ADMINISTRATIVA

### Nota 1 Introducción

Los Estados Financieros del Tribunal de los Trabajadores al Servicio del Estado y de los Municipios, proveen de información financiera a los principales usuarios de la misma, a la ciudadanía, al H. Congreso del Estado de Yucatán, a las Entidades Fiscalizadoras, a las Instituciones Bancarias Calificadoras, entre otros.

El objetivo del presente documento es la revelación del contexto y de los aspectos económicos-financieros más



relevantes que influyeron en las decisiones del período y que fueron considerados en la elaboración de los estados financieros para mayor comprensión de los mismos y sus particulares.

De esta manera se informa y explica la información financiera de cada período de gestión; además, de exponer aquellas políticas que podrían afectar la toma de decisiones en períodos posteriores.

Los Estados Financieros del Tribunal de los Trabajadores al Servicio del Estado y de los Municipios son generados por la Unidad de Administración de dicho Tribunal, con la información que registra dicha unidad y formulados con sustento en las disposiciones legales, normas contables y presupuestales del Estado, con avances en el apego a los criterios de armonización que dicta la Ley General de Contabilidad Gubernamental y las Normas y Metodologías para la Emisión de la Información Financiera y con la Estructura de los Estados Financieros básicos emitido por el Consejo Nacional de Armonización Contable (CONAC), en ellos se registran las operaciones que se realizan en este Tribunal, siendo esta una fuente de información confiable, que facilita las tareas de evaluación y fiscalización del origen de los ingresos y del destino del gasto.

### **Nota 2 Panorama Económico y Financiero**

El presupuesto de egresos del Tribunal de los Trabajadores al Servicio del Estado y de los Municipios, es aprobado por el Congreso del Estado con fundamento en los artículos 29 y 30 fracción V de la Constitución, 18 de la Ley de Gobierno del Poder Legislativo, 117 y 118 del Reglamento de la Ley de Gobierno del Poder Legislativo.

### **Nota 3 Autorización e Historia**

El Tribunal de los Trabajadores al Servicio del Estado y de los Municipios forma parte del Poder Judicial del Estado, con autonomía para dictar sus resoluciones; Este tribunal es el encargado de conocer y resolver las controversias laborales relacionadas con los trabajadores al servicio del estado y de los municipios, que la ley de la materia le encomienda. Toda vez que este Tribunal cuenta con plena autonomía en sus resoluciones, las cuales serán definitivas e inatacables



#### Nota 4.- Organización y Objeto Social



La impartición de la Justicia Laboral de los conflictos entre trabajadores de los sindicatos, en relación con los 106 municipios del Estado de Yucatán, así como en los tres órdenes de gobierno: Poder Legislativo, Ejecutivo y Judicial, velando siempre por la aplicación y la interpretación justa de la Ley de los Trabajadores al Servicio del Estado y de los Municipios de Yucatán.

El Tribunal tiene entre sus facultades el resolver los conflictos que en materia laboral se presenten entre los Trabajadores al Servicio del Estado y de los Municipios, así mismo a resolver las controversias o reclamaciones que se presenten por parte de trabajadores en contra de los sindicatos a los cuales pertenecen; de igual manera es el responsable de recibir las solicitudes de registro y toma de notas sindicales, así como el de las asambleas que estas organizaciones realicen y de las altas y bajas de sus miembros.

#### Régimen Jurídico

- El Tribunal de los Trabajadores al Servicio del Estado y de los Municipios, se rige por el siguiente marco legal:
- La Constitución de los Estados Unidos Mexicanos.
- La Constitución Política del Estado de Yucatán.
- La Ley General de Contabilidad Gubernamental.
- La ley de Responsabilidades Administrativas de los Servidores Públicos.
- La Ley Orgánica del Poder Judicial del Estado de Yucatán.
- La Ley de los Trabajadores al Servicio del Estado y de los Municipios de Yucatán.
- La Ley Federal del Trabajo, en su aplicación supletoria.
- La Ley de Responsabilidades de los Servidores Públicos del Estado de Yucatán.

El Tribunal de los Trabajadores al Servicio del Estado y de los Municipios, es un tribunal unitario, el cual tiene su sede en esta ciudad de Mérida Yucatán y sus atribuciones en todo el estado, tal y como lo dispone la Ley Orgánica del Poder Judicial del Estado, y la Ley de los Trabajadores al Servicio del Estado y de los Municipios de Yucatán.





Este Tribunal está conformado por un Magistrado Presidente y dos Magistrados, el Magistrado Presidente preside y representa a este ente, ante las diversas autoridades y en las audiencias que se celebren con motivo de las labores propias de esta autoridad. El Tribunal para el mejor desempeño de sus funciones cuenta con una Comisión Especial comprendida por dos CONSEJEROS; Nombrados por el pleno del Tribunal Superior de Justicia, y será el presidente del Tribunal quien presida la referida comisión. La comisión en cita tiene las siguientes funciones: elaboración del presupuesto, disciplina del personal, etc.

El Tribunal funcionara con la presencia del Magistrado Presidente, dos Magistrados y del Secretario General que certifica las actuaciones.

Las decisiones y resoluciones que emite el tribunal, serán definitivas e inatacables, y, por lo tanto, no procede juicio ni recurso alguno en contra de las mismas.

#### **Nota 5 Bases para la Preparación de Estados Financieros.**

En cumplimiento a lo previsto en el artículo cuarto transitorio de la Ley General de Contabilidad Gubernamental, se realizan los registros contables con base acumulativa y en apego al Marco Conceptual, Postulados Básicos y Manual de Contabilidad Gubernamental armonizados, y demás disposiciones emitidas por el Consejo Nacional de Armonización Contable (CONAC), para facilitar el registro, transparencia, la rendición de cuentas y la fiscalización de los activos, pasivos, patrimonio, ingresos y gastos y, en general, contribuir a medir la eficacia, economía y eficiencia del gasto e ingresos.

- a) Postulados básicos de la Contabilidad gubernamental aprobados por el CONAC y Publicados en el Diario Oficial del Estado para su difusión.
  - a) Sustancia Económica
  - b) Entes Públicos
  - c) Existencia Permanente
  - d) Revelación Suficiente
  - e) Importancia Relativa
  - f) Registro e Integración Presupuestaria
  - g) Consolidación de la Información Financiera
  - h) Devengo Contable

- i) Valuación
- j) Dualidad Económica
- k) Consistencia

**Nota 6 Políticas de Contabilidad Significativas.**

Los estados financieros al 31 de Diciembre del 2022 están preparados sobre bases históricas, y se basa en las siguientes políticas y prácticas contables:

**a) Registro de los ingresos**

Los ingresos son registrados al recibirse su importe de la Secretaría de Administración y Finanzas.

**b) Registro de los egresos**

Los egresos se registran en el momento que a las Cuentas por Cobrar son autorizadas por el departamento de control presupuestal en el Sistema Integral Contable y a la cuenta por pagar se adjuntan los documentos que amparan la adquisición de los bienes o la prestación de los servicios. La adquisición de materiales y suministros son consideradas directamente como gastos y su utilización es generalmente inmediata

**Nota 7 Posición en Moneda Extranjera y Protección por Riesgo Cambiario.**

El Tribunal de los Trabajadores al Servicio del Estado y de los Municipios no tiene pasivos en moneda extranjera.

**Nota 8 Reporte Analítico del Activo.**

Las tasas de depreciación se utilizan las recomendadas por la "Guía de vida útil estimada y porcentajes de depreciación" para



la aplicación de la Ley General de Contabilidad Gubernamental, aprobado por el Consejo Nacional de Armonización Contable de fecha 31 de enero de 2012.

El mobiliario y equipo de administración, Maquinaria, otros equipos y herramientas, se deprecia a un 10%.

El equipo de cómputo y de Tecnologías de la Información, el mobiliario y equipo educacional y recreativo y el Equipo de Defensa y Seguridad a un 33.3%.

Equipo de Transporte a un 20%.

Los Intangibles se amortizan a una tasa del 33.3%.

**Nota 9 Fideicomisos, Mandatos y Análogos**

No aplica.

**Nota 10 Reporte de la Recaudación.**

No aplica

**Nota 11 Información sobre la Deuda y el Reporte Analítico de la Deuda**

No aplica

**Nota 12 Calificaciones Otorgadas.**

No aplica

**Nota 13 Proceso de Mejora**

Para valorar la implementación del sistema de control interno, se encuentra en proceso de elaboración, para después realizar la implementación de un cuestionario a fin de obtener información y evidencias documentales para determinar la existencia de los componentes de control interno, así como para identificar las áreas de oportunidad que pueda incidir en el fortalecimiento de dicho sistema de control interno.



**Nota 14 Información por Segmentos.**

No aplica

**Nota 15 Eventos Posteriores al cierre**

No aplica

**Nota 16 Partes Relacionadas.**

No aplica


**Nota 17 Responsabilidades sobre la presentación razonable de la información contable**

“Bajo protesta de decir la verdad declaramos que los Estados Financieros y sus notas son razonablemente correctos y responsabilidad del emisor”



---

L.A.D.E. JOHANNA MEDINA SOTRES  
AUXILIAR ADMINISTRATIVA



---

L.D. CÉSAR ENRIQUE FERREYRO ROSADO  
MAGISTRADO PRESIDENTE



# TRIBUNAL DE LOS TRABAJADORES AL SERVICIO DEL ESTADO Y DE LOS MUNICIPIOS YUCATAN

**Balanza de Comprobación del 01/ene./2022 al 31/dic./2022**

**Cuentas con saldos y movimientos acumulado. (De la cuenta: 1000 a la 9999)**

Usr: supervisor  
Rep: rptBalanzaComprobacion

Fecha y hora de Impresión | 16/feb./2023  
01:04 p. m.

Nat.	Cuenta	Nombre de la cuenta	SALDO ANTERIOR		MOVIMIENTOS		SALDO ACTUAL	
			DEUDOR	ACREEDOR	DEUDOR	ACREEDOR	DEUDOR	ACREEDOR
D	1000	ACTIVO	\$802,332.54	\$0.00	\$31,564,327.29	\$31,144,073.21	\$1,222,586.62	\$0.00
D	1100	ACTIVO CIRCULANTE	\$730,580.41	\$0.00	\$31,494,327.29	\$31,012,836.37	\$1,212,071.33	\$0.00
D	1110	EFFECTIVO Y EQUIVALENTES	\$709,534.74	\$0.00	\$16,862,482.93	\$16,382,419.97	\$1,189,597.70	\$0.00
D	1111	EFFECTIVO	\$4,000.00	\$0.00	\$0.00	\$0.00	\$4,000.00	\$0.00
D	1111-01	FONDO FIJO	\$4,000.00	\$0.00	\$0.00	\$0.00	\$4,000.00	\$0.00
D	1112	BANCOS/TESORERÍA	\$705,534.74	\$0.00	\$16,862,482.93	\$16,382,419.97	\$1,185,597.70	\$0.00
D	1112-01	HSBC	\$705,534.74	\$0.00	\$16,862,482.93	\$16,382,419.97	\$1,185,597.70	\$0.00
D	1112-01-001	CUENTA No 4051889996 Nomina	\$652,050.12	\$0.00	\$14,707,959.30	\$14,392,383.65	\$967,625.77	\$0.00
D	1112-01-002	CUENTA No 4054252887 Gasto corriente	\$52,372.87	\$0.00	\$1,990,077.46	\$1,988,793.96	\$53,656.37	\$0.00
D	1112-01-003	CUENTA No 4064016678 Participaciones	\$1,111.75	\$0.00	\$164,446.17	\$1,242.36	\$164,315.56	\$0.00
D	1120	DERECHOS A RECIBIR EFFECTIVO O EQUIVALENTES	\$21,045.67	\$0.00	\$14,631,844.36	\$14,630,416.40	\$22,473.63	\$0.00
D	1122	CUENTAS POR COBRAR A CORTO PLAZO	\$0.00	\$0.00	\$14,629,587.00	\$14,629,587.00	\$0.00	\$0.00
D	1122-91	Transferencias y Asignaciones	\$0.00	\$0.00	\$14,629,587.00	\$14,629,587.00	\$0.00	\$0.00
D	1123	DEUDORES DIVERSOS POR COBRAR A CORTO PLAZO	\$21,045.67	\$0.00	\$2,257.36	\$829.40	\$22,473.63	\$0.00
D	1123-0001	SECRETARIA DE HACIENDA	\$12,280.62	\$0.00	\$0.00	\$0.00	\$12,280.62	\$0.00
D	1123-0002	HSBC	\$8,765.05	\$0.00	\$2,257.36	\$829.40	\$10,193.01	\$0.00
D	1200	ACTIVO NO CIRCULANTE	\$71,752.13	\$0.00	\$70,000.00	\$131,236.84	\$10,515.29	\$0.00
D	1240	BIENES MUEBLES	\$1,254,916.76	\$0.00	\$40,629.24	\$0.00	\$1,295,546.00	\$0.00
D	1241	MOBILIARIO Y EQUIPO DE ADMINISTRACIÓN	\$768,698.76	\$0.00	\$10,630.24	\$0.00	\$779,329.00	\$0.00
D	1241-1	Mobiliario	\$421,273.63	\$0.00	\$10,630.24	\$0.00	\$431,903.87	\$0.00
D	1241-1-5111	Muebles de oficina y estantería	\$421,273.63	\$0.00	\$10,630.24	\$0.00	\$431,903.87	\$0.00
D	1241-3	Equipo de Cómputo y de Tecnologías de la Información	\$319,863.10	\$0.00	\$0.00	\$0.00	\$319,863.10	\$0.00
D	1241-3-5151	Equipo de cómputo y de tecnología de la información	\$319,863.10	\$0.00	\$0.00	\$0.00	\$319,863.10	\$0.00
D	1241-9	Otros Mobiliarios y Equipos de Administración	\$27,562.03	\$0.00	\$0.00	\$0.00	\$27,562.03	\$0.00
D	1241-9-5191	Otros mobiliarios y equipos de administración	\$27,562.03	\$0.00	\$0.00	\$0.00	\$27,562.03	\$0.00
D	1244	VEHÍCULOS Y EQUIPO DE TRANSPORTE	\$486,218.00	\$0.00	\$29,999.00	\$0.00	\$516,217.00	\$0.00
D	1244-1	vehículos y equipo terrestre	\$486,218.00	\$0.00	\$29,999.00	\$0.00	\$516,217.00	\$0.00
D	1244-1-0001	VEHICULOS	\$486,218.00	\$0.00	\$0.00	\$0.00	\$486,218.00	\$0.00
D	1244-1-5411	Vehículos y equipo terrestre	\$0.00	\$0.00	\$29,999.00	\$0.00	\$29,999.00	\$0.00
D	1250	ACTIVOS INTANGIBLES	\$109,582.44	\$0.00	\$29,370.76	\$0.00	\$138,953.20	\$0.00
D	1251	SOFTWARE	\$109,582.44	\$0.00	\$0.00	\$0.00	\$109,582.44	\$0.00
D	1251-0001	ANTIVIRUS	\$15,882.72	\$0.00	\$0.00	\$0.00	\$15,882.72	\$0.00
D	1251-0002	SOFTWARE	\$75,452.92	\$0.00	\$0.00	\$0.00	\$75,452.92	\$0.00
D	1251-5911	Software	\$18,246.80	\$0.00	\$0.00	\$0.00	\$18,246.80	\$0.00
D	1254	LICENCIAS	\$0.00	\$0.00	\$29,370.76	\$0.00	\$29,370.76	\$0.00
D	1254-1	Licencias Informáticas e Intelectuales	\$0.00	\$0.00	\$29,370.76	\$0.00	\$29,370.76	\$0.00
D	1254-1-5971	Licencias informáticas e intelectuales	\$0.00	\$0.00	\$29,370.76	\$0.00	\$29,370.76	\$0.00
A	1260	DEPRECIACIÓN, DETERIORO Y AMORTIZACIÓN ACUMULADA DE BIENES	\$0.00	\$1,292,747.07	\$0.00	\$131,236.84	\$0.00	\$1,423,983.91
A	1263	DEPRECIACIÓN ACUMULADA DE BIENES MUEBLES	\$0.00	\$1,292,747.07	\$0.00	\$131,236.84	\$0.00	\$1,423,983.91



# TRIBUNAL DE LOS TRABAJADORES AL SERVICIO DEL ESTADO Y DE LOS MUNICIPIOS YUCATAN

**Balanza de Comprobación del 01/ene./2022 al 31/dic./2022**

**Cuentas con saldos y movimientos acumulado. (De la cuenta: 1000 a la 9999)**

Usr: supervisor  
Rep: rptBalanzaComprobacion

Fecha y hora de Impresión | 16/feb./2023  
01:04 p. m.

Nat.	Cuenta	Nombre de la cuenta	SALDO ANTERIOR		MOVIMIENTOS		SALDO ACTUAL	
			DEUDOR	ACREEDOR	DEUDOR	ACREEDOR	DEUDOR	ACREEDOR
A	1263-0001	DEPRECIACION ACUMULADA DE MOBILIARIO Y EQUIPO	\$0.00	\$133,929.73	\$0.00	\$42,296.22	\$0.00	\$176,225.95
A	1263-0002	DEPRECIACION ACUMULADA DE EQUIPO DE TRANSPORTE	\$0.00	\$752,900.61	\$0.00	\$47,738.61	\$0.00	\$800,639.22
A	1263-0003	DEPRECIACION ACUMULADA EQUIPO DE COMPUTO	\$0.00	\$405,916.73	\$0.00	\$41,202.01	\$0.00	\$447,118.74
A	2000	PASIVO	\$0.00	\$519,463.03	\$16,894,045.30	\$17,375,532.28	\$0.00	\$1,000,950.01
A	2100	PASIVO CIRCULANTE	\$0.00	\$519,463.03	\$16,894,045.30	\$17,375,532.28	\$0.00	\$1,000,950.01
A	2110	CUENTAS POR PAGAR A CORTO PLAZO	\$0.00	\$519,463.03	\$16,894,045.30	\$17,375,532.28	\$0.00	\$1,000,950.01
A	2111	SERVICIOS PERSONALES POR PAGAR A CORTO PLAZO	\$0.00	\$23,360.82	\$11,908,458.87	\$12,363,265.80	\$0.00	\$478,167.75
A	2111-1	Remuneración por pagar al Personal de carácter permanente a CP	\$0.00	\$0.00	\$6,664,539.78	\$6,664,539.78	\$0.00	\$0.00
A	2111-1-1131	Sueldos base al personal permanente	\$0.00	\$0.00	\$6,664,539.78	\$6,664,539.78	\$0.00	\$0.00
A	2111-2	Remuneración por pagar al Personal de carácter transitorio a CP	\$0.00	\$0.00	\$1,858,357.83	\$1,858,357.83	\$0.00	\$0.00
A	2111-2-1211	Honorarios asimilables a salarios	\$0.00	\$0.00	\$1,858,357.83	\$1,858,357.83	\$0.00	\$0.00
A	2111-3	Remuneraciones Adicionales y Especiales por Pagar a CP	\$0.00	\$0.00	\$1,046,659.51	\$1,046,659.51	\$0.00	\$0.00
A	2111-3-1311	Primas por años de servicios efectivos prestados	\$0.00	\$0.00	\$112,851.00	\$112,851.00	\$0.00	\$0.00
A	2111-3-1321	Primas de vacaciones, dominical y gratificación de fin de año	\$0.00	\$0.00	\$186,535.79	\$186,535.79	\$0.00	\$0.00
A	2111-3-1322	Gratificación de fin de año	\$0.00	\$0.00	\$747,272.72	\$747,272.72	\$0.00	\$0.00
A	2111-4	Seguridad Social y Seguros por pagar a CP	\$0.00	\$23,360.49	\$717,124.49	\$733,328.42	\$0.00	\$39,564.42
A	2111-4-1411	Aportaciones de seguridad social	\$0.00	\$23,360.49	\$717,124.49	\$733,328.42	\$0.00	\$39,564.42
A	2111-5	Otras prestaciones sociales y económicas por pagar a CP	\$0.00	\$0.04	\$780,344.18	\$780,344.18	\$0.00	\$0.04
A	2111-5-1591	Otras prestaciones sociales y económicas	\$0.00	\$0.04	\$147,693.00	\$147,693.00	\$0.00	\$0.04
A	2111-5-1594	Otras prestaciones, vales	\$0.00	\$0.00	\$632,651.18	\$632,651.18	\$0.00	\$0.00
A	2111-6	Estímulos a servidores públicos por pagar a CP	\$0.00	\$0.29	\$841,433.08	\$1,280,036.08	\$0.00	\$438,603.29
A	2111-6-1712	Estímulos al personal operativo	\$0.00	\$0.29	\$841,433.08	\$1,280,036.08	\$0.00	\$438,603.29
A	2112	PROVEEDORES POR PAGAR A CORTO PLAZO	\$0.00	\$30,933.33	\$1,837,166.33	\$1,806,233.00	\$0.00	\$0.00
A	2112-1	Deudas por Adquisición de Bienes y Contratación de Servicios por Pagar a CP	\$0.00	\$30,933.33	\$1,767,166.33	\$1,736,233.00	\$0.00	\$0.00
A	2112-1-000002	COMBUSTIBLES DE YUCATAN S.A. DE C.V.	\$0.00	\$0.00	\$327,100.00	\$327,100.00	\$0.00	\$0.00
A	2112-1-000003	SUPER SAN FRANCISCO DE ASIS S.A. DE C.V.	\$0.00	\$0.00	\$69,003.12	\$69,003.12	\$0.00	\$0.00
A	2112-1-000004	GASPAR JOSE CARDOS CANDILA	\$0.00	\$0.00	\$10,683.60	\$10,683.60	\$0.00	\$0.00
A	2112-1-000007	CADENA COMERCIAL OXXO S.A. DE C.V.	\$0.00	\$0.00	\$1,243.50	\$1,243.50	\$0.00	\$0.00
A	2112-1-000008	SUPER DELIS S.A. DE C.V.	\$0.00	\$0.00	\$1,498.19	\$1,498.19	\$0.00	\$0.00
A	2112-1-000009	BEPENSA S.A. DE C.V.	\$0.00	\$0.00	\$6,806.00	\$6,806.00	\$0.00	\$0.00
A	2112-1-000012	CORPORATIVO LEMUR SA DE CV	\$0.00	\$0.00	\$2,648.24	\$2,648.24	\$0.00	\$0.00
A	2112-1-000013	NUEVA WAL MART DE MEXICO S DE R.L. DE C.V.	\$0.00	\$0.00	\$1,567.60	\$1,567.60	\$0.00	\$0.00
A	2112-1-000014	OFFICE DEPOT DE MEXICO S.A. DE C.V.	\$0.00	\$0.00	\$14,827.20	\$14,827.20	\$0.00	\$0.00
A	2112-1-000016	CENTRO DE COPIADO MERIDA SA DE CV	\$0.00	\$0.00	\$163.40	\$163.40	\$0.00	\$0.00
A	2112-1-000018	CDA PENINSULA S.A. DE C.V.	\$0.00	\$0.00	\$2,600.00	\$2,600.00	\$0.00	\$0.00
A	2112-1-000021	EFRAIN ESPAÑA GONZALEZ	\$0.00	\$0.00	\$122,507.59	\$122,507.59	\$0.00	\$0.00
A	2112-1-000023	AUTOZONE DE MEXICO S DE RL DE CV	\$0.00	\$0.00	\$411.50	\$411.50	\$0.00	\$0.00
A	2112-1-000024	TIENDAS DE AUTOSERVICIO FERRETEROS DE LA PENINSULA SA DE CV	\$0.00	\$0.00	\$315.00	\$315.00	\$0.00	\$0.00





# TRIBUNAL DE LOS TRABAJADORES AL SERVICIO DEL ESTADO Y DE LOS MUNICIPIOS YUCATAN

**Balanza de Comprobación del 01/ene./2022 al 31/dic./2022**  
Cuentas con saldos y movimientos acumulado. (De la cuenta: 1000 a la 9999)

Usr: supervisor  
Rep: rptBalanzaComprobacion

Fecha y 16/feb./2023  
hora de Impresión 01:04 p. m.

Nat.	Cuenta	Nombre de la cuenta	SALDO ANTERIOR		MOVIMIENTOS		SALDO ACTUAL	
			DEUDOR	ACREEDOR	DEUDOR	ACREEDOR	DEUDOR	ACREEDOR
A	2112-1-000026	PRODUCTOS INTEGRADOS PROLISUR S.A. DE C.V.	\$0.00	\$0.00	\$42,513.06	\$42,513.06	\$0.00	\$0.00
A	2112-1-000029	USCANGA	\$0.00	\$0.00	\$1,462.90	\$1,462.90	\$0.00	\$0.00
A	2112-1-000030	SERVICIO POSTAL MEXICANO	\$0.00	\$0.00	\$19,151.08	\$19,151.08	\$0.00	\$0.00
A	2112-1-000033	SERVICIOS PROFESIONALES DE LIMPIEZA E HIGIENE PAMPLONA S.A DE C.V	\$0.00	\$0.00	\$6,083.54	\$6,083.54	\$0.00	\$0.00
A	2112-1-000034	OFIX S.A DE C.V	\$0.00	\$0.00	\$83,269.11	\$83,269.11	\$0.00	\$0.00
A	2112-1-000036	TELEFONOS DE MEXICO S.A.B. DE C.V.	\$0.00	\$0.00	\$12,427.90	\$12,427.90	\$0.00	\$0.00
A	2112-1-000037	MELBA MARIA DEL SOCORRO RICALDE ECHEVERRIA	\$0.00	\$0.00	\$2,320.00	\$2,320.00	\$0.00	\$0.00
A	2112-1-000038	QUALITAS COMPAÑIA DE SEGUROS S.A. DE C.V.	\$0.00	\$0.00	\$35,744.53	\$35,744.53	\$0.00	\$0.00
A	2112-1-000039	OPERADORA OMXS.A. DE C.V.	\$0.00	\$0.00	\$33,239.99	\$33,239.99	\$0.00	\$0.00
A	2112-1-000040	UBER	\$0.00	\$0.00	\$85.20	\$85.20	\$0.00	\$0.00
A	2112-1-000041	COSTCO DE MEXICO S.A. DE C.V.	\$0.00	\$0.00	\$18,558.67	\$18,558.67	\$0.00	\$0.00
A	2112-1-000043	ROBERTO OSCAR DUARTE CORTES	\$0.00	\$0.00	\$29,835.20	\$29,835.20	\$0.00	\$0.00
A	2112-1-000046	ELECTRONICA EMPRESARIAL CANCUN SA DE CV	\$0.00	\$0.00	\$974.00	\$974.00	\$0.00	\$0.00
A	2112-1-000049	ESTACIONAMIENTOS 59 SA DE CV	\$0.00	\$0.00	\$22.00	\$22.00	\$0.00	\$0.00
A	2112-1-000052	OPERADORA Y PROCESADORA DE PRODUCTOS DE PANIFICACION S.A. DE C.V.	\$0.00	\$0.00	\$298.00	\$298.00	\$0.00	\$0.00
A	2112-1-000055	TEODULO ROQUE ECHEVERRIA CETZ	\$0.00	\$0.00	\$78,648.00	\$78,648.00	\$0.00	\$0.00
A	2112-1-000056	VICTOR MANUEL PEREZ MANZANILLA	\$0.00	\$0.00	\$6,982.79	\$6,982.79	\$0.00	\$0.00
A	2112-1-000057	CASA HUACHO MARTIN S.A. DE C.V.	\$0.00	\$0.00	\$440.00	\$440.00	\$0.00	\$0.00
A	2112-1-000058	PRODUCTOS DE HARINA S.A DE C.V	\$0.00	\$0.00	\$88.01	\$88.01	\$0.00	\$0.00
A	2112-1-000060	INSTITUTO PARA EL DESARROLLO TECNICO DE LAS HACIENDAS PUBLICAS	\$0.00	\$0.00	\$13,000.00	\$13,000.00	\$0.00	\$0.00
A	2112-1-000061	SOLUCIONES ADVANS SA DE CV	\$0.00	\$0.00	\$350.00	\$350.00	\$0.00	\$0.00
A	2112-1-000077	ERIK ALI COMPAÑ MORALES	\$0.00	\$0.00	\$1,148.40	\$1,148.40	\$0.00	\$0.00
A	2112-1-000080	COMERCIALIZADORA CAZBRA SA DE CV	\$0.00	\$0.00	\$594.01	\$594.01	\$0.00	\$0.00
A	2112-1-000082	LIGIA GUILLERMINA PUGA LOPEZ	\$0.00	\$0.00	\$218.60	\$218.60	\$0.00	\$0.00
A	2112-1-000085	LOURDES GUADALUPE MOGUEL CANO	\$0.00	\$0.00	\$510.04	\$510.04	\$0.00	\$0.00
A	2112-1-000090	JUAN SAMUEL QUIJADA CARILLO	\$0.00	\$0.00	\$1,689.00	\$1,689.00	\$0.00	\$0.00
A	2112-1-000091	TIENDAS CHAPUR S,A DE C.V	\$0.00	\$0.00	\$87,000.00	\$87,000.00	\$0.00	\$0.00
A	2112-1-000104	COMERCIALIZADORA DE PASTELES SA DE CV	\$0.00	\$0.00	\$420.08	\$420.08	\$0.00	\$0.00
A	2112-1-000107	BOSTONS MERIDA	\$0.00	\$0.00	\$395.50	\$395.50	\$0.00	\$0.00
A	2112-1-000113	JOSE JESUS ANGEL NOH CORONADO	\$0.00	\$0.00	\$522.00	\$522.00	\$0.00	\$0.00
A	2112-1-000115	VALURBA DESARROLLADORA S DE RL DE CV	\$0.00	\$0.00	\$126.00	\$126.00	\$0.00	\$0.00
A	2112-1-000120	Sistemas y Tecnología Médica, S.A. de C.V.	\$0.00	\$0.00	\$3,334.63	\$3,334.63	\$0.00	\$0.00
A	2112-1-000125	COMUNICACIONES SISTEMAS Y SERVICIOS BELUSUPAM	\$0.00	\$0.00	\$59,474.29	\$59,474.29	\$0.00	\$0.00
A	2112-1-000131	ANA YARENTZI HERNANDEZ IBARRA	\$0.00	\$0.00	\$4,115.68	\$4,115.68	\$0.00	\$0.00
A	2112-1-000133	JOSE GABRIEL BALAM CHALE	\$0.00	\$0.00	\$88,037.04	\$88,037.04	\$0.00	\$0.00
A	2112-1-000136	FUERZA FERRETERA	\$0.00	\$0.00	\$145.00	\$145.00	\$0.00	\$0.00
A	2112-1-000137	COMPAÑIA FERNANDEZ	\$0.00	\$0.00	\$1,121.01	\$1,121.01	\$0.00	\$0.00
A	2112-1-000140	OPERADORA EXE S.A DE C.V	\$0.00	\$0.00	\$329.00	\$329.00	\$0.00	\$0.00





# TRIBUNAL DE LOS TRABAJADORES AL SERVICIO DEL ESTADO Y DE LOS MUNICIPIOS YUCATAN

**Balanza de Comprobación del 01/ene./2022 al 31/dic./2022**

**Cuentas con saldos y movimientos acumulado. (De la cuenta: 1000 a la 9999)**

Usr: supervisor  
Rep: rptBalanzaComprobacion

Fecha y 16/feb./2023  
hora de Impresión 01:04 p. m.

Nat.	Cuenta	Nombre de la cuenta	SALDO ANTERIOR		MOVIMIENTOS		SALDO ACTUAL	
			DEUDOR	ACREEDOR	DEUDOR	ACREEDOR	DEUDOR	ACREEDOR
A	2112-1-000154	SECRETARIA DE ADMINISTRACION Y FINANZAS	\$0.00	\$0.00	\$2,697.00	\$2,697.00	\$0.00	\$0.00
A	2112-1-000157	COPISISTEMAS DE YUCATAN SA DE CV	\$0.00	\$0.00	\$89,163.69	\$89,163.69	\$0.00	\$0.00
A	2112-1-000158	CHICHEN ITZA ESTACION DE COBRO	\$0.00	\$0.00	\$406.00	\$406.00	\$0.00	\$0.00
A	2112-1-000161	MARIA FERNANDA OSORIO SALAZAR	\$0.00	\$0.00	\$9,063.08	\$9,063.08	\$0.00	\$0.00
A	2112-1-000163	CARFIX S.A. DE C.V.	\$0.00	\$0.00	\$11,150.61	\$11,150.61	\$0.00	\$0.00
A	2112-1-000166	ARMADORA MEXICANA DE ALUMINIO S.A C.V	\$0.00	\$0.00	\$7,163.48	\$7,163.48	\$0.00	\$0.00
A	2112-1-000167	FAN PINO Y ASOCIADOS S.C.P.	\$0.00	\$30,933.33	\$30,933.33	\$0.00	\$0.00	\$0.00
A	2112-1-000168	TECNOMUNDO	\$0.00	\$0.00	\$3,143.00	\$3,143.00	\$0.00	\$0.00
A	2112-1-000171	COMPASUR S.A. DE C.V.	\$0.00	\$0.00	\$42,997.50	\$42,997.50	\$0.00	\$0.00
A	2112-1-000172	CONSULTORES MONTALVO DE LILLE Y ASOC SCP	\$0.00	\$0.00	\$1,579.50	\$1,579.50	\$0.00	\$0.00
A	2112-1-000174	EMILIO TORRE MOLINA	\$0.00	\$0.00	\$51.00	\$51.00	\$0.00	\$0.00
A	2112-1-000177	TLOPEG S.A DE C.V	\$0.00	\$0.00	\$90,799.00	\$90,799.00	\$0.00	\$0.00
A	2112-1-000182	CARLOS GARCIA PUERTO	\$0.00	\$0.00	\$200.00	\$200.00	\$0.00	\$0.00
A	2112-1-000183	ELMER RAUL CANUL YAM	\$0.00	\$0.00	\$260.00	\$260.00	\$0.00	\$0.00
A	2112-1-000185	FULL COLOR DIGITAL S.A DE C.V	\$0.00	\$0.00	\$8.00	\$8.00	\$0.00	\$0.00
A	2112-1-000186	QUALITY CAR DEL SURESTE SA DE CV	\$0.00	\$0.00	\$556.80	\$556.80	\$0.00	\$0.00
A	2112-1-000187	ROSSANA DIAZ VELAZQUEZ	\$0.00	\$0.00	\$1,400.00	\$1,400.00	\$0.00	\$0.00
A	2112-1-000188	YUKUNSA SA DE CV	\$0.00	\$0.00	\$157.58	\$157.58	\$0.00	\$0.00
A	2112-1-000189	GRUPO CRISTALERO DEL SURESTE SA DE CV	\$0.00	\$0.00	\$2,149.00	\$2,149.00	\$0.00	\$0.00
A	2112-1-000190	MARIA DEL CARMEN NAJERA VENTURA	\$0.00	\$0.00	\$499.00	\$499.00	\$0.00	\$0.00
A	2112-1-000191	ALUMAYAB	\$0.00	\$0.00	\$379.13	\$379.13	\$0.00	\$0.00
A	2112-1-000192	BICIMOTOS SA	\$0.00	\$0.00	\$1,507.50	\$1,507.50	\$0.00	\$0.00
A	2112-1-000193	OPERADORA CHIDORI	\$0.00	\$0.00	\$225.00	\$225.00	\$0.00	\$0.00
A	2112-1-000194	SECRETARIA DE ADMINISTRACION Y FINANZAS	\$0.00	\$0.00	\$3,430.00	\$3,430.00	\$0.00	\$0.00
A	2112-1-000195	RENAN GABRIEL CASTILLO CANUL	\$0.00	\$0.00	\$658.00	\$658.00	\$0.00	\$0.00
A	2112-1-000196	OPERADORA GASTRONOMICA DE YUCATAN S. DE R.L	\$0.00	\$0.00	\$630.00	\$630.00	\$0.00	\$0.00
A	2112-1-000197	MEX BURGER S.A DE C.V.	\$0.00	\$0.00	\$299.00	\$299.00	\$0.00	\$0.00
A	2112-1-000198	IVAN ARTURO LOPEZ GARRIDO	\$0.00	\$0.00	\$2,552.00	\$2,552.00	\$0.00	\$0.00
A	2112-1-000199	EMPRESA TURIXES S.A.S. de C.V.	\$0.00	\$0.00	\$13,978.00	\$13,978.00	\$0.00	\$0.00
A	2112-1-000200	JUAN MANUEL GOROCICA ESTRADA	\$0.00	\$0.00	\$210.00	\$210.00	\$0.00	\$0.00
A	2112-1-000201	3R INNOVACION Y DISEÑO SA DE CV	\$0.00	\$0.00	\$18,252.99	\$18,252.99	\$0.00	\$0.00
A	2112-1-000202	COMESTIBLES Y ALIMENTOS INTERNACIONALES SA DE CV	\$0.00	\$0.00	\$219.00	\$219.00	\$0.00	\$0.00
A	2112-1-000203	GRETI DANIELA TUCUCH CANCHE	\$0.00	\$0.00	\$780.62	\$780.62	\$0.00	\$0.00
A	2112-1-000204	SITIO DE TAXIS No 14 SANTA ANA	\$0.00	\$0.00	\$150.00	\$150.00	\$0.00	\$0.00
A	2112-1-000205	LA PIZZERIA	\$0.00	\$0.00	\$270.00	\$270.00	\$0.00	\$0.00
A	2112-1-000206	GRUPO BOSPATEX SAPI DE CV	\$0.00	\$0.00	\$794.00	\$794.00	\$0.00	\$0.00
A	2112-1-000207	VERONICA MENDEZ CRUZ	\$0.00	\$0.00	\$268.00	\$268.00	\$0.00	\$0.00
A	2112-1-000209	MARIO ENRIQUE DE JESUS ALCOCER MARTINEZ	\$0.00	\$0.00	\$40.00	\$40.00	\$0.00	\$0.00
A	2112-1-000210	COMPANIA TIPOGRAFICA YUCATECA	\$0.00	\$0.00	\$7,043.52	\$7,043.52	\$0.00	\$0.00
A	2112-1-000211	AMBAR MOTORS	\$0.00	\$0.00	\$21,544.32	\$21,544.32	\$0.00	\$0.00
A	2112-1-000212	CARLOS ANTONIO ORTIZ GOMEZ	\$0.00	\$0.00	\$503.00	\$503.00	\$0.00	\$0.00



# TRIBUNAL DE LOS TRABAJADORES AL SERVICIO DEL ESTADO Y DE LOS MUNICIPIOS YUCATAN

**Balanza de Comprobación del 01/ene./2022 al 31/dic./2022**

**Cuentas con saldos y movimientos acumulado. (De la cuenta: 1000 a la 9999)**

Usr: supervisor  
Rep: rptBalanzaComprobacion

Fecha y | 16/feb./2023  
hora de Impresión | 01:04 p. m.

Nat.	Cuenta	Nombre de la cuenta	SALDO ANTERIOR		MOVIMIENTOS		SALDO ACTUAL	
			DEUDOR	ACREEDOR	DEUDOR	ACREEDOR	DEUDOR	ACREEDOR
A	2112-1-000213	GRUPO PUBLIGRAFIK DEL SURESTE S.A DE C.V	\$0.00	\$0.00	\$2,349.00	\$2,349.00	\$0.00	\$0.00
A	2112-1-000214	RADIAL LLANTAS	\$0.00	\$0.00	\$23,290.48	\$23,290.48	\$0.00	\$0.00
A	2112-1-000215	MAURICIO SANCHEZ ROJANO	\$0.00	\$0.00	\$1,566.00	\$1,566.00	\$0.00	\$0.00
A	2112-1-000216	NERHY GILLESII MARTINEZ CACHON	\$0.00	\$0.00	\$2,494.00	\$2,494.00	\$0.00	\$0.00
A	2112-1-000217	MARIA TRINIDAD CEBALLOS QUINTAL	\$0.00	\$0.00	\$156,751.20	\$156,751.20	\$0.00	\$0.00
A	2112-1-000218	JORGE ALBERTO PEÑA RUIZ	\$0.00	\$0.00	\$1,496.40	\$1,496.40	\$0.00	\$0.00
A	2112-1-000219	REFACCIONES PENINSULA	\$0.00	\$0.00	\$494.00	\$494.00	\$0.00	\$0.00
A	2112-1-000220	SERVICIOS INTEGRALES EN EVENTOS DUKE S. DE R.L. DE C.V	\$0.00	\$0.00	\$7,000.00	\$7,000.00	\$0.00	\$0.00
A	2112-1-000221	GRUPO OPERATIVO MART S.A DE C.V	\$0.00	\$0.00	\$326.00	\$326.00	\$0.00	\$0.00
A	2112-1-000222	PROVEEDORA DE REFACCIONES Y SERVICIOS PENINSULARES S.A DE C.V	\$0.00	\$0.00	\$6,960.00	\$6,960.00	\$0.00	\$0.00
A	2112-1-000223	MIGUEL ANGEL MEJIA LARA	\$0.00	\$0.00	\$278.40	\$278.40	\$0.00	\$0.00
A	2112-2	Deudas por Adquisición de Bienes Inmuebles, Muebles e Intangibles por Pagar a CP	\$0.00	\$0.00	\$70,000.00	\$70,000.00	\$0.00	\$0.00
A	2112-2-000043	ROBERTO OSCAR DUARTE CORTES	\$0.00	\$0.00	\$10,630.24	\$10,630.24	\$0.00	\$0.00
A	2112-2-000125	COMUNICACIONES SISTEMAS Y SERVICIOS BELUSUPAM	\$0.00	\$0.00	\$29,370.76	\$29,370.76	\$0.00	\$0.00
A	2112-2-000192	BICIMOTOS SA	\$0.00	\$0.00	\$29,999.00	\$29,999.00	\$0.00	\$0.00
A	2117	RETENCIONES Y CONTRIBUCIONES POR PAGAR A CORTO PLAZO	\$0.00	\$465,164.94	\$3,119,176.16	\$3,176,793.48	\$0.00	\$522,782.26
A	2117-0001	TESORERIA DE LA FEDERACION	\$0.00	\$368,465.36	\$1,859,294.00	\$1,880,788.57	\$0.00	\$389,959.93
A	2117-0001-0001	ISPT	\$0.00	\$318,487.90	\$1,668,500.00	\$1,706,072.78	\$0.00	\$356,060.68
A	2117-0001-0002	ASIMILADOS A SALARIO	\$0.00	\$49,977.46	\$190,794.00	\$174,715.79	\$0.00	\$33,899.25
A	2117-0002	ISSTEY	\$0.00	\$27,924.20	\$763,598.28	\$772,974.83	\$0.00	\$37,300.75
A	2117-0002-0001	PRESTAMOS	\$0.00	\$14,385.94	\$378,100.50	\$380,730.56	\$0.00	\$17,016.00
A	2117-0002-0002	CUOTAS DEL 8%	\$0.00	\$13,538.26	\$385,497.78	\$392,244.27	\$0.00	\$20,284.75
A	2117-0003	PENSION ALIMENTICIA	\$0.00	\$0.00	\$62,941.88	\$62,941.88	\$0.00	\$0.00
A	2117-0003-0001	CESAR ENRIQUE FERREYRO ROSADO	\$0.00	\$0.00	\$62,941.88	\$62,941.88	\$0.00	\$0.00
A	2117-3981	Impuesto sobre nóminas y otros que se deriven de una relación laboral	\$0.00	\$68,775.38	\$433,342.00	\$460,088.20	\$0.00	\$95,521.58
A	2119	OTRAS CUENTAS POR PAGAR A CORTO PLAZO	\$0.00	\$3.94	\$29,243.94	\$29,240.00	\$0.00	\$0.00
A	2119-0001	VARIOS	\$0.00	\$3.94	\$3.94	\$0.00	\$0.00	\$0.00
A	2119-0001-0001	SINDICATO DE TRABAJADORES AL SERVICIO DEL ESTADO	\$0.00	\$3.86	\$3.86	\$0.00	\$0.00	\$0.00
A	2119-0001-0004	PRIMA VACACIONAL	\$0.00	\$0.06	\$0.06	\$0.00	\$0.00	\$0.00
A	2119-0001-0007	NOMINAS	\$0.00	\$0.02	\$0.02	\$0.00	\$0.00	\$0.00
A	2119-0002	OPTICAS "VERA"	\$0.00	\$0.00	\$29,240.00	\$29,240.00	\$0.00	\$0.00
A	3000	HACIENDA PÚBLICA/ PATRIMONIO	\$0.00	\$282,869.51	-\$99,028.95	-\$99,025.01	\$0.00	\$282,873.45
A	3200	HACIENDA PÚBLICA /PATRIMONIO GENERADO	\$0.00	\$282,869.51	-\$99,028.95	-\$99,025.01	\$0.00	\$282,873.45
A	3210	RESULTADOS DEL EJERCICIO (AHORRO/ DESAHORRO)	\$0.00	-\$99,028.95	-\$99,028.95	\$0.00	\$0.00	\$0.00
A	3210-2021	Resultado del Ejercicio Actual 2021	\$0.00	-\$99,028.95	-\$99,028.95	\$0.00	\$0.00	\$0.00
A	3220	RESULTADOS DE EJERCICIOS ANTERIORES	\$0.00	\$126,390.38	\$0.00	-\$99,028.95	\$0.00	\$27,361.43
A	3220-2011	RESULTADO EJERCICIO 2011	\$0.00	\$5,674.03	\$0.00	\$0.00	\$0.00	\$5,674.03





# TRIBUNAL DE LOS TRABAJADORES AL SERVICIO DEL ESTADO Y DE LOS MUNICIPIOS YUCATAN

**Balanza de Comprobación del 01/ene./2022 al 31/dic./2022**

**Cuentas con saldos y movimientos acumulado. (De la cuenta: 1000 a la 9999)**

Usr: supervisor

Rep: rptBalanzaComprobacion

Fecha y 16/feb./2023

hora de Impresión 01:04 p. m.

Nat.	Cuenta	Nombre de la cuenta	SALDO ANTERIOR		MOVIMIENTOS		SALDO ACTUAL	
			DEUDOR	ACREEDOR	DEUDOR	ACREEDOR	DEUDOR	ACREEDOR
A	3220-2012	RESULTADO EJERCICIO 2012	\$0.00	-\$39,227.56	\$0.00	\$0.00	\$0.00	-\$39,227.56
A	3220-2013	RESULTADO EJERCICIO 2013	\$0.00	-\$60,307.35	\$0.00	\$0.00	\$0.00	-\$60,307.35
A	3220-2014	RESULTADO EJERCICIO 2014	\$0.00	\$237,359.26	\$0.00	\$0.00	\$0.00	\$237,359.26
A	3220-2015	RESULTADO EJERCICIO 2015	\$0.00	\$135,463.24	\$0.00	\$0.00	\$0.00	\$135,463.24
A	3220-2016	RESULTADO EJERCICIO 2016	\$0.00	-\$87.44	\$0.00	\$0.00	\$0.00	-\$87.44
A	3220-2017	RESULTADO EJERCICIO 2017	\$0.00	-\$173,107.03	\$0.00	\$0.00	\$0.00	-\$173,107.03
A	3220-2018	RESULTADO EJERCICIO 2018	\$0.00	\$78,929.55	\$0.00	\$0.00	\$0.00	\$78,929.55
A	3220-2019	RESULTADO DE EJERCICIOS ANTERIORES 2019	\$0.00	\$51,168.50	\$0.00	\$0.00	\$0.00	\$51,168.50
A	3220-2020	RESULTADO DE EJERCICIOS ANTERIORES 2020	\$0.00	-\$109,474.82	\$0.00	\$0.00	\$0.00	-\$109,474.82
A	3220-2021	RESULTADO DE EJERCICIOS ANTERIORES 2021	\$0.00	\$0.00	\$0.00	-\$99,028.95	\$0.00	-\$99,028.95
A	3250	RECTIFICACIONES DE RESULTADOS DE EJERCICIOS ANTERIORES	\$0.00	\$255,508.08	\$0.00	\$3.94	\$0.00	\$255,512.02
A	3252	CAMBIOS POR ERRORES CONTABLES	\$0.00	\$255,508.08	\$0.00	\$3.94	\$0.00	\$255,512.02
A	3252-0001	ERRORES CONTABLES Y ARITMETICOS	\$0.00	\$255,508.08	\$0.00	\$3.94	\$0.00	\$255,512.02
A	4000	INGRESOS Y OTROS BENEFICIOS	\$0.00	\$0.00	\$0.00	\$14,629,587.00	\$0.00	\$14,629,587.00
A	4200	PARTICIPACIONES, APORTACIONES, CONVENIOS, INCENTIVOS DERIVADOS DE LA COLABORACIÓN FISCAL, FONDOS DISTINTOS DE APORTACIONES, TRANSFERENCIAS, ASIGNACIONES, SUBSIDIOS Y SUBVENCIONES, Y PENSIONES Y JUBILACIONES	\$0.00	\$0.00	\$0.00	\$14,629,587.00	\$0.00	\$14,629,587.00
A	4220	TRANSFERENCIAS, ASIGNACIONES, SUBSIDIOS Y SUBVENCIONES, Y PENSIONES Y JUBILACIONES	\$0.00	\$0.00	\$0.00	\$14,629,587.00	\$0.00	\$14,629,587.00
A	4221	TRANSFERENCIAS Y ASIGNACIONES	\$0.00	\$0.00	\$0.00	\$14,629,587.00	\$0.00	\$14,629,587.00
A	4221-0001	TRANS SERVICIOS PERSONALES	\$0.00	\$0.00	\$0.00	\$12,823,354.00	\$0.00	\$12,823,354.00
A	4221-0002	TRANS MATERIALES Y SUMINISTROS	\$0.00	\$0.00	\$0.00	\$664,796.00	\$0.00	\$664,796.00
A	4221-0003	TRANS SERVICIOS GENERALES	\$0.00	\$0.00	\$0.00	\$1,071,437.00	\$0.00	\$1,071,437.00
A	4221-0005	TRANS BIENES MUEBLES	\$0.00	\$0.00	\$0.00	\$70,000.00	\$0.00	\$70,000.00
D	5000	GASTOS Y OTRAS PÉRDIDAS	\$0.00	\$0.00	\$14,690,823.84	\$0.00	\$14,690,823.84	\$0.00
D	5100	GASTOS DE FUNCIONAMIENTO	\$0.00	\$0.00	\$14,559,587.00	\$0.00	\$14,559,587.00	\$0.00
D	5110	SERVICIOS PERSONALES	\$0.00	\$0.00	\$12,363,265.80	\$0.00	\$12,363,265.80	\$0.00
D	5111	REMUNERACIONES AL PERSONAL DE CARÁCTER PERMANENTE	\$0.00	\$0.00	\$6,664,539.78	\$0.00	\$6,664,539.78	\$0.00
D	5111-1131	Sueldos base al personal permanente	\$0.00	\$0.00	\$6,664,539.78	\$0.00	\$6,664,539.78	\$0.00
D	5112	REMUNERACIONES AL PERSONAL DE CARÁCTER TRANSITORIO	\$0.00	\$0.00	\$1,858,357.83	\$0.00	\$1,858,357.83	\$0.00
D	5112-1211	Honorarios asimilables a salarios	\$0.00	\$0.00	\$1,858,357.83	\$0.00	\$1,858,357.83	\$0.00
D	5113	REMUNERACIONES ADICIONALES Y ESPECIALES	\$0.00	\$0.00	\$1,046,659.51	\$0.00	\$1,046,659.51	\$0.00
D	5113-1311	Primas por años de servicios efectivos prestados	\$0.00	\$0.00	\$112,851.00	\$0.00	\$112,851.00	\$0.00
D	5113-1321	Primas de vacaciones, dominical y gratificación de fin de año	\$0.00	\$0.00	\$186,535.79	\$0.00	\$186,535.79	\$0.00
D	5113-1322	Gratificación de fin de año	\$0.00	\$0.00	\$747,272.72	\$0.00	\$747,272.72	\$0.00
D	5114	SEGURIDAD SOCIAL	\$0.00	\$0.00	\$733,328.42	\$0.00	\$733,328.42	\$0.00
D	5114-1411	Aportaciones de seguridad social	\$0.00	\$0.00	\$733,328.42	\$0.00	\$733,328.42	\$0.00
D	5115	OTRAS PRESTACIONES SOCIALES Y ECONÓMICAS	\$0.00	\$0.00	\$780,344.18	\$0.00	\$780,344.18	\$0.00



# TRIBUNAL DE LOS TRABAJADORES AL SERVICIO DEL ESTADO Y DE LOS MUNICIPIOS YUCATAN

**Balanza de Comprobación del 01/ene./2022 al 31/dic./2022**

**Cuentas con saldos y movimientos acumulado. (De la cuenta: 1000 a la 9999)**

Utr: supervisor

Rep: rptBalanzaComprobacion

Fecha y 16/feb./2023

hora de Impresión 01:04 p. m.

Nat.	Cuenta	Nombre de la cuenta	SALDO ANTERIOR		MOVIMIENTOS		SALDO ACTUAL	
			DEUDOR	ACREEDOR	DEUDOR	ACREEDOR	DEUDOR	ACREEDOR
D	5115-1591	Otras prestaciones sociales y económicas	\$0.00	\$0.00	\$147,693.00	\$0.00	\$147,693.00	\$0.00
D	5115-1594	Otras prestaciones, vales	\$0.00	\$0.00	\$632,651.18	\$0.00	\$632,651.18	\$0.00
D	5116	PAGO DE ESTÍMULOS A SERVIDORES PÚBLICOS	\$0.00	\$0.00	\$1,280,036.08	\$0.00	\$1,280,036.08	\$0.00
D	5116-1712	Estimulos al personal operativo	\$0.00	\$0.00	\$1,280,036.08	\$0.00	\$1,280,036.08	\$0.00
D	5120	MATERIALES Y SUMINISTROS	\$0.00	\$0.00	\$853,913.71	\$0.00	\$853,913.71	\$0.00
D	5121	MATERIALES DE ADMINISTRACIÓN, EMISIÓN DE DOCUMENTOS Y ARTÍCULOS OFICIALES	\$0.00	\$0.00	\$191,440.01	\$0.00	\$191,440.01	\$0.00
D	5121-2111	Materiales, útiles y equipos menores de oficina	\$0.00	\$0.00	\$135,906.20	\$0.00	\$135,906.20	\$0.00
D	5121-2141	Materiales, útiles y equipos menores de tecnologías de la información y comunicaciones	\$0.00	\$0.00	\$6,021.80	\$0.00	\$6,021.80	\$0.00
D	5121-2161	Material de limpieza	\$0.00	\$0.00	\$49,512.01	\$0.00	\$49,512.01	\$0.00
D	5122	ALIMENTOS Y UTENSILIOS	\$0.00	\$0.00	\$47,582.31	\$0.00	\$47,582.31	\$0.00
D	5122-2213	Productos alimenticios para el personal en las instalaciones	\$0.00	\$0.00	\$47,176.73	\$0.00	\$47,176.73	\$0.00
D	5122-2231	Utensilios para el servicio de alimentación	\$0.00	\$0.00	\$405.58	\$0.00	\$405.58	\$0.00
D	5124	MATERIALES Y ARTÍCULOS DE CONSTRUCCIÓN Y DE REPARACIÓN	\$0.00	\$0.00	\$1,977.49	\$0.00	\$1,977.49	\$0.00
D	5124-2461	Material eléctrico y electrónico	\$0.00	\$0.00	\$601.52	\$0.00	\$601.52	\$0.00
D	5124-2481	Materiales complementarios	\$0.00	\$0.00	\$1,375.97	\$0.00	\$1,375.97	\$0.00
D	5126	COMBUSTIBLES, LUBRICANTES Y ADITIVOS	\$0.00	\$0.00	\$327,100.00	\$0.00	\$327,100.00	\$0.00
D	5126-2611	Combustibles, lubricantes y aditivos	\$0.00	\$0.00	\$327,100.00	\$0.00	\$327,100.00	\$0.00
D	5127	VESTUARIO, BLANCOS, PRENDAS DE PROTECCIÓN Y ARTÍCULOS DEPORTIVOS	\$0.00	\$0.00	\$6,982.79	\$0.00	\$6,982.79	\$0.00
D	5127-2711	Vestuario y uniformes	\$0.00	\$0.00	\$6,982.79	\$0.00	\$6,982.79	\$0.00
D	5129	HERRAMIENTAS, REFACCIONES Y ACCESORIOS MENORES	\$0.00	\$0.00	\$278,831.11	\$0.00	\$278,831.11	\$0.00
D	5129-2911	Herramientas menores	\$0.00	\$0.00	\$1,890.92	\$0.00	\$1,890.92	\$0.00
D	5129-2921	Refacciones y accesorios menores de edificios	\$0.00	\$0.00	\$2,589.53	\$0.00	\$2,589.53	\$0.00
D	5129-2931	Refacciones y accesorios menores de mobiliario y equipo de administración, educacional y recreativo	\$0.00	\$0.00	\$36,080.33	\$0.00	\$36,080.33	\$0.00
D	5129-2941	Refacciones y accesorios menores de equipo de cómputo y tecnologías de la información	\$0.00	\$0.00	\$205,735.08	\$0.00	\$205,735.08	\$0.00
D	5129-2961	Refacciones y accesorios menores de equipo de transporte	\$0.00	\$0.00	\$27,750.38	\$0.00	\$27,750.38	\$0.00
D	5129-2991	Refacciones y accesorios menores otros bienes muebles	\$0.00	\$0.00	\$4,784.87	\$0.00	\$4,784.87	\$0.00
D	5130	SERVICIOS GENERALES	\$0.00	\$0.00	\$1,342,407.49	\$0.00	\$1,342,407.49	\$0.00
D	5131	SERVICIOS BÁSICOS	\$0.00	\$0.00	\$31,578.98	\$0.00	\$31,578.98	\$0.00
D	5131-3141	Telefonía tradicional	\$0.00	\$0.00	\$3,216.52	\$0.00	\$3,216.52	\$0.00
D	5131-3171	Servicios de acceso de Internet, redes y procesamiento de información	\$0.00	\$0.00	\$9,211.38	\$0.00	\$9,211.38	\$0.00
D	5131-3181	Servicios postales y telegráficos	\$0.00	\$0.00	\$19,151.08	\$0.00	\$19,151.08	\$0.00
D	5132	SERVICIOS DE ARRENDAMIENTO	\$0.00	\$0.00	\$168,125.70	\$0.00	\$168,125.70	\$0.00
D	5132-3231	Arrendamiento de mobiliario y equipo de administración, educacional y recreativo	\$0.00	\$0.00	\$1,290.66	\$0.00	\$1,290.66	\$0.00
D	5132-3232	Arrendamiento de equipo y bienes	\$0.00	\$0.00	\$89,163.69	\$0.00	\$89,163.69	\$0.00





# TRIBUNAL DE LOS TRABAJADORES AL SERVICIO DEL ESTADO Y DE LOS MUNICIPIOS YUCATAN

**Balanza de Comprobación del 01/ene./2022 al 31/dic./2022**  
Cuentas con saldos y movimientos acumulado. (De la cuenta: 1000 a la 9999)

Usu: supervisor  
Rep: rptBalanzaComprobacion

Fecha y hora de Impresión | 16/feb./2023  
01:04 p. m.

Nat.	Cuenta	Nombre de la cuenta	SALDO ANTERIOR		MOVIMIENTOS		SALDO ACTUAL	
			DEUDOR	ACREEDOR	DEUDOR	ACREEDOR	DEUDOR	ACREEDOR
D	5132-3271	Arrendamiento de activos intangibles	\$0.00	\$0.00	\$77,253.75	\$0.00	\$77,253.75	\$0.00
D	5132-3291	Otros arrendamientos	\$0.00	\$0.00	\$417.60	\$0.00	\$417.60	\$0.00
D	5133	SERVICIOS PROFESIONALES, CIENTÍFICOS Y TÉCNICOS Y OTROS SERVICIOS	\$0.00	\$0.00	\$13,985.29	\$0.00	\$13,985.29	\$0.00
D	5133-3341	Servicios de capacitación	\$0.00	\$0.00	\$13,821.89	\$0.00	\$13,821.89	\$0.00
D	5133-3363	Otros servicios comerciales	\$0.00	\$0.00	\$163.40	\$0.00	\$163.40	\$0.00
D	5134	SERVICIOS FINANCIEROS, BANCARIOS Y COMERCIALES	\$0.00	\$0.00	\$32,594.53	\$0.00	\$32,594.53	\$0.00
D	5134-3454	Seguros vehiculares	\$0.00	\$0.00	\$32,594.53	\$0.00	\$32,594.53	\$0.00
D	5135	SERVICIOS DE INSTALACIÓN, REPARACIÓN, MANTENIMIENTO Y CONSERVACIÓN	\$0.00	\$0.00	\$423,222.45	\$0.00	\$423,222.45	\$0.00
D	5135-3511	Conservación y mantenimiento menor de inmuebles	\$0.00	\$0.00	\$321,941.10	\$0.00	\$321,941.10	\$0.00
D	5135-3521	Instalación, reparación y mantenimiento de mobiliario y equipo de administración, educacional y recreativo	\$0.00	\$0.00	\$37,451.20	\$0.00	\$37,451.20	\$0.00
D	5135-3531	Instalación, reparación y mantenimiento de equipo de cómputo y tecnologías de la información	\$0.00	\$0.00	\$1,740.00	\$0.00	\$1,740.00	\$0.00
D	5135-3551	Reparación y mantenimiento de equipo de transporte	\$0.00	\$0.00	\$44,319.23	\$0.00	\$44,319.23	\$0.00
D	5135-3572	Instalaciones y desinstalaciones	\$0.00	\$0.00	\$9,193.38	\$0.00	\$9,193.38	\$0.00
D	5135-3581	Servicios de limpieza y manejo de desechos	\$0.00	\$0.00	\$6,083.54	\$0.00	\$6,083.54	\$0.00
D	5135-3591	Servicios de jardinería y fumigación	\$0.00	\$0.00	\$2,494.00	\$0.00	\$2,494.00	\$0.00
D	5137	SERVICIOS DE TRASLADO Y VIÁTICOS	\$0.00	\$0.00	\$235.20	\$0.00	\$235.20	\$0.00
D	5137-3721	Pasajes terrestres	\$0.00	\$0.00	\$235.20	\$0.00	\$235.20	\$0.00
D	5138	SERVICIOS OFICIALES	\$0.00	\$0.00	\$206,044.14	\$0.00	\$206,044.14	\$0.00
D	5138-3821	Gastos de orden social y cultural	\$0.00	\$0.00	\$206,044.14	\$0.00	\$206,044.14	\$0.00
D	5139	OTROS SERVICIOS GENERALES	\$0.00	\$0.00	\$466,621.20	\$0.00	\$466,621.20	\$0.00
D	5139-3921	Impuestos y derechos	\$0.00	\$0.00	\$6,533.00	\$0.00	\$6,533.00	\$0.00
D	5139-3981	Impuesto sobre nóminas y otros que se deriven de una relación laboral	\$0.00	\$0.00	\$460,088.20	\$0.00	\$460,088.20	\$0.00
D	5500	OTROS GASTOS Y PÉRDIDAS EXTRAORDINARIAS	\$0.00	\$0.00	\$131,236.84	\$0.00	\$131,236.84	\$0.00
D	5510	ESTIMACIONES, DEPRECIACIONES, DETERIOROS, OBSOLESCENCIA Y AMORTIZACIONES	\$0.00	\$0.00	\$131,236.84	\$0.00	\$131,236.84	\$0.00
D	5515	DEPRECIACIÓN DE BIENES MUEBLES	\$0.00	\$0.00	\$131,236.84	\$0.00	\$131,236.84	\$0.00
D	5515-0001	DEPRECIACION MOBILIARIO Y EQUIPO	\$0.00	\$0.00	\$131,236.84	\$0.00	\$131,236.84	\$0.00
D	5515-0001-0001	MOBILIARIO Y EQUIPO	\$0.00	\$0.00	\$42,296.22	\$0.00	\$42,296.22	\$0.00
D	5515-0001-0002	EQUIPO DE TRANSPORTE	\$0.00	\$0.00	\$47,738.61	\$0.00	\$47,738.61	\$0.00
D	5515-0001-0003	EQUIPO DE COMPUTO	\$0.00	\$0.00	\$41,202.01	\$0.00	\$41,202.01	\$0.00
D	8000	CUENTAS DE ORDEN PRESUPUESTARIAS	\$0.00	\$0.00	\$120,267,677.26	\$120,267,677.26	\$0.00	\$0.00
D	8100	LEY DE INGRESOS	\$0.00	\$0.00	\$43,888,761.00	\$43,888,761.00	\$0.00	\$0.00
D	8110	LEY DE INGRESOS ESTIMADA	\$0.00	\$0.00	\$11,945,592.00	\$0.00	\$11,945,592.00	\$0.00
D	8110-91	Transferencias y Asignaciones	\$0.00	\$0.00	\$11,945,592.00	\$0.00	\$11,945,592.00	\$0.00
D	8110-91-0001	TRANS SERVICIOS PERSONALES	\$0.00	\$0.00	\$10,329,359.00	\$0.00	\$10,329,359.00	\$0.00
D	8110-91-0002	TRANS MATERIALES Y SUMINISTROS	\$0.00	\$0.00	\$624,796.00	\$0.00	\$624,796.00	\$0.00
D	8110-91-0003	TRANS SERVICIOS GENERALES	\$0.00	\$0.00	\$921,437.00	\$0.00	\$921,437.00	\$0.00



# TRIBUNAL DE LOS TRABAJADORES AL SERVICIO DEL ESTADO Y DE LOS MUNICIPIOS YUCATAN

**Balanza de Comprobación del 01/ene./2022 al 31/dic./2022**

**Cuentas con saldos y movimientos acumulado. (De la cuenta: 1000 a la 9999)**

Usr: supervisor  
Rep: rptBalanzaComprobacion

Fecha y 16/feb./2023  
hora de Impresión 01:04 p. m.

Nat.	Cuenta	Nombre de la cuenta	SALDO ANTERIOR		MOVIMIENTOS		SALDO ACTUAL	
			DEUDOR	ACREEDOR	DEUDOR	ACREEDOR	DEUDOR	ACREEDOR
D	8110-91-0005	TRANS BIENES MUEBLES	\$0.00	\$0.00	\$70,000.00	\$0.00	\$70,000.00	\$0.00
A	8120	LEY DE INGRESOS POR EJECUTAR	\$0.00	\$0.00	\$14,629,587.00	\$14,629,587.00	\$0.00	\$0.00
A	8120-91	Transferencias y Asignaciones	\$0.00	\$0.00	\$14,629,587.00	\$14,629,587.00	\$0.00	\$0.00
A	8120-91-0001	TRANS SERVICIOS PERSONALES	\$0.00	\$0.00	\$12,823,354.00	\$12,823,354.00	\$0.00	\$0.00
A	8120-91-0002	TRANS MATERIALES Y SUMINISTROS	\$0.00	\$0.00	\$664,796.00	\$664,796.00	\$0.00	\$0.00
A	8120-91-0003	TRANS SERVICIOS GENERALES	\$0.00	\$0.00	\$1,071,437.00	\$1,071,437.00	\$0.00	\$0.00
A	8120-91-0005	TRANS BIENES MUEBLES	\$0.00	\$0.00	\$70,000.00	\$70,000.00	\$0.00	\$0.00
D	8130	MODIFICACIONES A LA LEY DE INGRESOS ESTIMADA	\$0.00	\$0.00	\$2,683,995.00	\$0.00	\$2,683,995.00	\$0.00
D	8130-91	Transferencias y Asignaciones	\$0.00	\$0.00	\$2,683,995.00	\$0.00	\$2,683,995.00	\$0.00
D	8130-91-0001	TRANS SERVICIOS PERSONALES	\$0.00	\$0.00	\$2,493,995.00	\$0.00	\$2,493,995.00	\$0.00
D	8130-91-0002	TRANS MATERIALES Y SUMINISTROS	\$0.00	\$0.00	\$40,000.00	\$0.00	\$40,000.00	\$0.00
D	8130-91-0003	TRANS SERVICIOS GENERALES	\$0.00	\$0.00	\$150,000.00	\$0.00	\$150,000.00	\$0.00
A	8140	LEY DE INGRESOS DEVENGADA	\$0.00	\$0.00	\$14,629,587.00	\$14,629,587.00	\$0.00	\$0.00
A	8140-91	Transferencias y Asignaciones	\$0.00	\$0.00	\$14,629,587.00	\$14,629,587.00	\$0.00	\$0.00
A	8140-91-0001	TRANS SERVICIOS PERSONALES	\$0.00	\$0.00	\$12,823,354.00	\$12,823,354.00	\$0.00	\$0.00
A	8140-91-0002	TRANS MATERIALES Y SUMINISTROS	\$0.00	\$0.00	\$664,796.00	\$664,796.00	\$0.00	\$0.00
A	8140-91-0003	TRANS SERVICIOS GENERALES	\$0.00	\$0.00	\$1,071,437.00	\$1,071,437.00	\$0.00	\$0.00
A	8140-91-0005	TRANS BIENES MUEBLES	\$0.00	\$0.00	\$70,000.00	\$70,000.00	\$0.00	\$0.00
A	8150	LEY DE INGRESOS RECAUDADA	\$0.00	\$0.00	\$0.00	\$14,629,587.00	\$0.00	\$14,629,587.00
A	8150-91	Transferencias y Asignaciones	\$0.00	\$0.00	\$0.00	\$14,629,587.00	\$0.00	\$14,629,587.00
A	8150-91-0001	TRANS SERVICIOS PERSONALES	\$0.00	\$0.00	\$0.00	\$12,823,354.00	\$0.00	\$12,823,354.00
A	8150-91-0002	TRANS MATERIALES Y SUMINISTROS	\$0.00	\$0.00	\$0.00	\$664,796.00	\$0.00	\$664,796.00
A	8150-91-0003	TRANS SERVICIOS GENERALES	\$0.00	\$0.00	\$0.00	\$1,071,437.00	\$0.00	\$1,071,437.00
A	8150-91-0005	TRANS BIENES MUEBLES	\$0.00	\$0.00	\$0.00	\$70,000.00	\$0.00	\$70,000.00
A	8200	PRESUPUESTO DE EGRESOS	\$0.00	\$0.00	\$76,378,916.26	\$76,378,916.26	\$0.00	\$0.00
A	8210	PRESUPUESTO DE EGRESOS APROBADO	\$0.00	\$0.00	\$0.00	\$11,945,592.00	\$0.00	\$11,945,592.00
A	8210-1501-01-100-1131-1	Sueldos base al personal permanente G. Corriente	\$0.00	\$0.00	\$0.00	\$5,504,815.00	\$0.00	\$5,504,815.00
A	8210-1501-01-100-1211-1	Honorarios asimilables a salarios G. Corriente	\$0.00	\$0.00	\$0.00	\$1,510,001.00	\$0.00	\$1,510,001.00
A	8210-1501-01-100-1311-1	Primas por años de servicios efectivos prestados G. Corriente	\$0.00	\$0.00	\$0.00	\$126,000.00	\$0.00	\$126,000.00
A	8210-1501-01-100-1321-1	Primas de vacaciones, dominical y gratificación de fin de año G. Corriente	\$0.00	\$0.00	\$0.00	\$289,020.00	\$0.00	\$289,020.00
A	8210-1501-01-100-1322-1	Gratificación de fin de año G. Corriente	\$0.00	\$0.00	\$0.00	\$572,280.00	\$0.00	\$572,280.00
A	8210-1501-01-100-1411-1	Aportaciones de seguridad social G. Corriente	\$0.00	\$0.00	\$0.00	\$480,000.00	\$0.00	\$480,000.00
A	8210-1501-01-100-1591-1	Otras prestaciones sociales y económicas G. Corriente	\$0.00	\$0.00	\$0.00	\$560,988.00	\$0.00	\$560,988.00
A	8210-1501-01-100-1712-1	Estímulos al personal operativo G. Corriente	\$0.00	\$0.00	\$0.00	\$667,692.00	\$0.00	\$667,692.00
A	8210-1501-01-100-3981-1	Impuesto sobre nóminas y otros que se deriven de una relación laboral G. Corriente	\$0.00	\$0.00	\$0.00	\$618,563.00	\$0.00	\$618,563.00
A	8210-1501-02-100-3111-1	Energía eléctrica G. Corriente	\$0.00	\$0.00	\$0.00	\$191,824.00	\$0.00	\$191,824.00
A	8210-1501-02-100-3131-1	Agua G. Corriente	\$0.00	\$0.00	\$0.00	\$20,736.00	\$0.00	\$20,736.00
A	8210-1501-02-100-3141-1	Telefonía tradicional G. Corriente	\$0.00	\$0.00	\$0.00	\$18,000.00	\$0.00	\$18,000.00





**TRIBUNAL DE LOS TRABAJADORES AL SERVICIO DEL ESTADO Y DE LOS MUNICIPIOS  
YUCATAN**

**Balanza de Comprobación del 01/ene./2022 al 31/dic./2022**

**Cuentas con saldos y movimientos acumulado. (De la cuenta: 1000 a la 9999)**

Usr: supervisor  
Rep: rptBalanzaComprobacion

Fecha y 16/feb./2023  
hora de Impresión 01:04 p. m.

Nat.	Cuenta	Nombre de la cuenta	SALDO ANTERIOR		MOVIMIENTOS		SALDO ACTUAL	
			DEUDOR	ACREEDOR	DEUDOR	ACREEDOR	DEUDOR	ACREEDOR
A	8210-1501-02-100-3171-1	Servicios de acceso de Internet, redes y procesamiento de información G. Corriente	\$0.00	\$0.00	\$0.00	\$15,600.00	\$0.00	\$15,600.00
A	8210-1501-02-100-3454-1	Seguros vehiculares G. Corriente	\$0.00	\$0.00	\$0.00	\$39,000.00	\$0.00	\$39,000.00
A	8210-1501-02-100-3581-1	Servicios de limpieza y manejo de desechos G. Corriente	\$0.00	\$0.00	\$0.00	\$11,272.00	\$0.00	\$11,272.00
A	8210-1501-02-100-3591-1	Servicios de jardinería y fumigación G. Corriente	\$0.00	\$0.00	\$0.00	\$4,000.00	\$0.00	\$4,000.00
A	8210-1501-03-100-2111-1	Materiales, útiles y equipos menores de oficina G. Corriente	\$0.00	\$0.00	\$0.00	\$59,000.00	\$0.00	\$59,000.00
A	8210-1501-03-100-2141-1	Materiales, útiles y equipos menores de tecnologías de la información y comunicaciones G. Corriente	\$0.00	\$0.00	\$0.00	\$3,000.00	\$0.00	\$3,000.00
A	8210-1501-03-100-2151-1	Material impreso e información digital G. Corriente	\$0.00	\$0.00	\$0.00	\$2,300.00	\$0.00	\$2,300.00
A	8210-1501-03-100-2161-1	Material de limpieza G. Corriente	\$0.00	\$0.00	\$0.00	\$47,000.00	\$0.00	\$47,000.00
A	8210-1501-03-100-2213-1	Productos alimenticios para el personal en las instalaciones G. Corriente	\$0.00	\$0.00	\$0.00	\$43,920.00	\$0.00	\$43,920.00
A	8210-1501-03-100-2231-1	Utensilios para el servicio de alimentación G. Corriente	\$0.00	\$0.00	\$0.00	\$2,000.00	\$0.00	\$2,000.00
A	8210-1501-03-100-2461-1	Material eléctrico y electrónico G. Corriente	\$0.00	\$0.00	\$0.00	\$4,000.00	\$0.00	\$4,000.00
A	8210-1501-03-100-2481-1	Materiales complementarios G. Corriente	\$0.00	\$0.00	\$0.00	\$3,300.00	\$0.00	\$3,300.00
A	8210-1501-03-100-2491-1	Otros materiales y artículos de construcción y reparación G. Corriente	\$0.00	\$0.00	\$0.00	\$38,000.00	\$0.00	\$38,000.00
A	8210-1501-03-100-2611-1	Combustibles, lubricantes y aditivos G. Corriente	\$0.00	\$0.00	\$0.00	\$210,000.00	\$0.00	\$210,000.00
A	8210-1501-03-100-2711-1	Vestuario y uniformes G. Corriente	\$0.00	\$0.00	\$0.00	\$36,000.00	\$0.00	\$36,000.00
A	8210-1501-03-100-2911-1	Herramientas menores G. Corriente	\$0.00	\$0.00	\$0.00	\$5,000.00	\$0.00	\$5,000.00
A	8210-1501-03-100-2921-1	Refacciones y accesorios menores de edificios G. Corriente	\$0.00	\$0.00	\$0.00	\$12,160.00	\$0.00	\$12,160.00
A	8210-1501-03-100-2931-1	Refacciones y accesorios menores de mobiliario y equipo de administración, educacional y recreativo G. Corriente	\$0.00	\$0.00	\$0.00	\$56,000.00	\$0.00	\$56,000.00
A	8210-1501-03-100-2941-1	Refacciones y accesorios menores de equipo de cómputo y tecnologías de la información G. Corriente	\$0.00	\$0.00	\$0.00	\$47,000.00	\$0.00	\$47,000.00
A	8210-1501-03-100-2961-1	Refacciones y accesorios menores de equipo de transporte G. Corriente	\$0.00	\$0.00	\$0.00	\$44,053.00	\$0.00	\$44,053.00
A	8210-1501-03-100-2991-1	Refacciones y accesorios menores otros bienes muebles G. Corriente	\$0.00	\$0.00	\$0.00	\$12,063.00	\$0.00	\$12,063.00
A	8210-1501-03-100-3181-1	Servicios postales y telegráficos G. Corriente	\$0.00	\$0.00	\$0.00	\$9,600.00	\$0.00	\$9,600.00
A	8210-1501-03-100-3232-1	Arrendamiento de equipo y bienes G. Corriente	\$0.00	\$0.00	\$0.00	\$91,356.00	\$0.00	\$91,356.00
A	8210-1501-03-100-3271-1	Arrendamiento de activos intangibles G. Corriente	\$0.00	\$0.00	\$0.00	\$18,722.00	\$0.00	\$18,722.00
A	8210-1501-03-100-3291-1	Otros arrendamientos G. Corriente	\$0.00	\$0.00	\$0.00	\$1,800.00	\$0.00	\$1,800.00
A	8210-1501-03-100-3311-1	Servicios legales, de contabilidad, auditoría y relacionados G. Corriente	\$0.00	\$0.00	\$0.00	\$150,000.00	\$0.00	\$150,000.00
A	8210-1501-03-100-3363-1	Otros servicios comerciales G. Corriente	\$0.00	\$0.00	\$0.00	\$3,000.00	\$0.00	\$3,000.00
A	8210-1501-03-100-3511-1	Conservación y mantenimiento menor de inmuebles G. Corriente	\$0.00	\$0.00	\$0.00	\$73,508.00	\$0.00	\$73,508.00
A	8210-1501-03-100-3521-1	Instalación, reparación y mantenimiento de mobiliario y equipo de administración, educacional y recreativo G. Corriente	\$0.00	\$0.00	\$0.00	\$19,200.00	\$0.00	\$19,200.00
A	8210-1501-03-100-3531-1	Instalación, reparación y mantenimiento de equipo de cómputo y tecnologías de la información G. Corriente	\$0.00	\$0.00	\$0.00	\$9,600.00	\$0.00	\$9,600.00
A	8210-1501-03-100-3551-1	Reparación y mantenimiento de equipo de transporte G. Corriente	\$0.00	\$0.00	\$0.00	\$41,219.00	\$0.00	\$41,219.00
A	8210-1501-03-100-3751-1	Viáticos en el país G. Corriente	\$0.00	\$0.00	\$0.00	\$3,000.00	\$0.00	\$3,000.00



**TRIBUNAL DE LOS TRABAJADORES AL SERVICIO DEL ESTADO Y DE LOS MUNICIPIOS  
YUCATAN**

**Balanza de Comprobación del 01/ene./2022 al 31/dic./2022**

**Cuentas con saldos y movimientos acumulado. (De la cuenta: 1000 a la 9999)**

Usr: supervisor  
Rep: rptBalanzaComprobacion

Fecha y | 16/feb./2023  
hora de Impresión | 01:04 p. m.

Nat.	Cuenta	Nombre de la cuenta	SALDO ANTERIOR		MOVIMIENTOS		SALDO ACTUAL	
			DEUDOR	ACREEDOR	DEUDOR	ACREEDOR	DEUDOR	ACREEDOR
A	8210-1501-03-100-3821-1	Gastos de orden social y cultural G. Corriente	\$0.00	\$0.00	\$0.00	\$200,000.00	\$0.00	\$200,000.00
A	8210-1501-03-100-5111-2	Muebles de oficina y estantería G. Capital	\$0.00	\$0.00	\$0.00	\$35,000.00	\$0.00	\$35,000.00
A	8210-1501-03-100-5191-2	Otros mobiliarios y equipos de administración G. Capital	\$0.00	\$0.00	\$0.00	\$35,000.00	\$0.00	\$35,000.00
D	8220	PRESUPUESTO DE EGRESOS POR EJERCER	\$0.00	\$0.00	\$16,818,764.08	\$16,818,764.08	\$0.00	\$0.00
D	8220-1501-01-100-1131-1	Sueldos base al personal permanente G. Corriente	\$0.00	\$0.00	\$7,104,359.00	\$7,104,359.00	\$0.00	\$0.00
D	8220-1501-01-100-1211-1	Honorarios asimilables a salarios G. Corriente	\$0.00	\$0.00	\$1,858,357.83	\$1,858,357.83	\$0.00	\$0.00
D	8220-1501-01-100-1311-1	Primas por años de servicios efectivos prestados G. Corriente	\$0.00	\$0.00	\$126,000.00	\$126,000.00	\$0.00	\$0.00
D	8220-1501-01-100-1321-1	Primas de vacaciones, dominical y gratificación de fin de año G. Corriente	\$0.00	\$0.00	\$333,451.78	\$333,451.78	\$0.00	\$0.00
D	8220-1501-01-100-1322-1	Gratificación de fin de año G. Corriente	\$0.00	\$0.00	\$775,007.12	\$775,007.12	\$0.00	\$0.00
D	8220-1501-01-100-1411-1	Aportaciones de seguridad social G. Corriente	\$0.00	\$0.00	\$733,328.42	\$733,328.42	\$0.00	\$0.00
D	8220-1501-01-100-1591-1	Otras prestaciones sociales y económicas G. Corriente	\$0.00	\$0.00	\$642,032.00	\$642,032.00	\$0.00	\$0.00
D	8220-1501-01-100-1594-1	Otras prestaciones, vales G. Corriente	\$0.00	\$0.00	\$633,247.84	\$633,247.84	\$0.00	\$0.00
D	8220-1501-01-100-1712-1	Estímulos al personal operativo G. Corriente	\$0.00	\$0.00	\$1,499,213.27	\$1,499,213.27	\$0.00	\$0.00
D	8220-1501-01-100-3981-1	Impuesto sobre nóminas y otros que se deriven de una relación laboral G. Corriente	\$0.00	\$0.00	\$695,870.14	\$695,870.14	\$0.00	\$0.00
D	8220-1501-02-100-3111-1	Energía eléctrica G. Corriente	\$0.00	\$0.00	\$191,824.00	\$191,824.00	\$0.00	\$0.00
D	8220-1501-02-100-3131-1	Agua G. Corriente	\$0.00	\$0.00	\$20,736.00	\$20,736.00	\$0.00	\$0.00
D	8220-1501-02-100-3141-1	Telefonía tradicional G. Corriente	\$0.00	\$0.00	\$18,000.00	\$18,000.00	\$0.00	\$0.00
D	8220-1501-02-100-3171-1	Servicios de acceso de Internet, redes y procesamiento de información G. Corriente	\$0.00	\$0.00	\$15,600.00	\$15,600.00	\$0.00	\$0.00
D	8220-1501-02-100-3454-1	Seguros vehiculares G. Corriente	\$0.00	\$0.00	\$39,000.00	\$39,000.00	\$0.00	\$0.00
D	8220-1501-02-100-3581-1	Servicios de limpieza y manejo de desechos G. Corriente	\$0.00	\$0.00	\$11,272.00	\$11,272.00	\$0.00	\$0.00
D	8220-1501-02-100-3591-1	Servicios de jardinería y fumigación G. Corriente	\$0.00	\$0.00	\$4,000.00	\$4,000.00	\$0.00	\$0.00
D	8220-1501-03-100-2111-1	Materiales, útiles y equipos menores de oficina G. Corriente	\$0.00	\$0.00	\$135,906.20	\$135,906.20	\$0.00	\$0.00
D	8220-1501-03-100-2141-1	Materiales, útiles y equipos menores de tecnologías de la información y comunicaciones G. Corriente	\$0.00	\$0.00	\$6,021.80	\$6,021.80	\$0.00	\$0.00
D	8220-1501-03-100-2151-1	Material impreso e información digital G. Corriente	\$0.00	\$0.00	\$2,300.00	\$2,300.00	\$0.00	\$0.00
D	8220-1501-03-100-2161-1	Material de limpieza G. Corriente	\$0.00	\$0.00	\$55,288.46	\$55,288.46	\$0.00	\$0.00
D	8220-1501-03-100-2213-1	Productos alimenticios para el personal en las instalaciones G. Corriente	\$0.00	\$0.00	\$47,176.73	\$47,176.73	\$0.00	\$0.00
D	8220-1501-03-100-2231-1	Utensilios para el servicio de alimentación G. Corriente	\$0.00	\$0.00	\$2,000.00	\$2,000.00	\$0.00	\$0.00
D	8220-1501-03-100-2461-1	Material eléctrico y electrónico G. Corriente	\$0.00	\$0.00	\$4,000.00	\$4,000.00	\$0.00	\$0.00
D	8220-1501-03-100-2481-1	Materiales complementarios G. Corriente	\$0.00	\$0.00	\$3,300.00	\$3,300.00	\$0.00	\$0.00
D	8220-1501-03-100-2491-1	Otros materiales y artículos de construcción y reparación G. Corriente	\$0.00	\$0.00	\$38,000.00	\$38,000.00	\$0.00	\$0.00
D	8220-1501-03-100-2611-1	Combustibles, lubricantes y aditivos G. Corriente	\$0.00	\$0.00	\$327,100.00	\$327,100.00	\$0.00	\$0.00
D	8220-1501-03-100-2711-1	Vestuario y uniformes G. Corriente	\$0.00	\$0.00	\$36,000.00	\$36,000.00	\$0.00	\$0.00
D	8220-1501-03-100-2911-1	Herramientas menores G. Corriente	\$0.00	\$0.00	\$5,000.00	\$5,000.00	\$0.00	\$0.00
D	8220-1501-03-100-2921-1	Refacciones y accesorios menores de edificios G. Corriente	\$0.00	\$0.00	\$12,160.00	\$12,160.00	\$0.00	\$0.00
D	8220-1501-03-100-2931-1	Refacciones y accesorios menores de mobiliario y equipo de administración, educacional y recreativo G. Corriente	\$0.00	\$0.00	\$56,000.00	\$56,000.00	\$0.00	\$0.00





# TRIBUNAL DE LOS TRABAJADORES AL SERVICIO DEL ESTADO Y DE LOS MUNICIPIOS YUCATAN

**Balanza de Comprobación del 01/ene./2022 al 31/dic./2022**

**Cuentas con saldos y movimientos acumulado. (De la cuenta: 1000 a la 9999)**

Utr: supervisor  
Rep: rptBalanzaComprobacion

Fecha y | 16/feb./2023  
hora de Impresión | 01:04 p. m.

Nat.	Cuenta	Nombre de la cuenta	SALDO ANTERIOR		MOVIMIENTOS		SALDO ACTUAL	
			DEUDOR	ACREEDOR	DEUDOR	ACREEDOR	DEUDOR	ACREEDOR
D	8220-1501-03-100-2941-1	Refacciones y accesorios menores de equipo de cómputo y tecnologías de la información G. Corriente	\$0.00	\$0.00	\$205,735.08	\$205,735.08	\$0.00	\$0.00
D	8220-1501-03-100-2961-1	Refacciones y accesorios menores de equipo de transporte G. Corriente	\$0.00	\$0.00	\$44,053.00	\$44,053.00	\$0.00	\$0.00
D	8220-1501-03-100-2991-1	Refacciones y accesorios menores otros bienes muebles G. Corriente	\$0.00	\$0.00	\$12,063.00	\$12,063.00	\$0.00	\$0.00
D	8220-1501-03-100-3181-1	Servicios postales y telegráficos G. Corriente	\$0.00	\$0.00	\$19,151.08	\$19,151.08	\$0.00	\$0.00
D	8220-1501-03-100-3231-1	Arrendamiento de mobiliario y equipo de administración, educacional y recreativo G. Corriente	\$0.00	\$0.00	\$1,290.66	\$1,290.66	\$0.00	\$0.00
D	8220-1501-03-100-3232-1	Arrendamiento de equipo y bienes G. Corriente	\$0.00	\$0.00	\$91,356.00	\$91,356.00	\$0.00	\$0.00
D	8220-1501-03-100-3271-1	Arrendamiento de activos intangibles G. Corriente	\$0.00	\$0.00	\$77,253.75	\$77,253.75	\$0.00	\$0.00
D	8220-1501-03-100-3291-1	Otros arrendamientos G. Corriente	\$0.00	\$0.00	\$1,800.00	\$1,800.00	\$0.00	\$0.00
D	8220-1501-03-100-3311-1	Servicios legales, de contabilidad, auditoría y relacionados G. Corriente	\$0.00	\$0.00	\$150,000.00	\$150,000.00	\$0.00	\$0.00
D	8220-1501-03-100-3341-1	Servicios de capacitación G. Corriente	\$0.00	\$0.00	\$13,821.89	\$13,821.89	\$0.00	\$0.00
D	8220-1501-03-100-3363-1	Otros servicios comerciales G. Corriente	\$0.00	\$0.00	\$3,000.00	\$3,000.00	\$0.00	\$0.00
D	8220-1501-03-100-3511-1	Conservación y mantenimiento menor de inmuebles G. Corriente	\$0.00	\$0.00	\$321,941.10	\$321,941.10	\$0.00	\$0.00
D	8220-1501-03-100-3521-1	Instalación, reparación y mantenimiento de mobiliario y equipo de administración, educacional y recreativo G. Corriente	\$0.00	\$0.00	\$37,451.20	\$37,451.20	\$0.00	\$0.00
D	8220-1501-03-100-3531-1	Instalación, reparación y mantenimiento de equipo de cómputo y tecnologías de la información G. Corriente	\$0.00	\$0.00	\$9,600.00	\$9,600.00	\$0.00	\$0.00
D	8220-1501-03-100-3551-1	Reparación y mantenimiento de equipo de transporte G. Corriente	\$0.00	\$0.00	\$44,319.23	\$44,319.23	\$0.00	\$0.00
D	8220-1501-03-100-3572-1	Instalaciones y desinstalaciones G. Corriente	\$0.00	\$0.00	\$9,193.40	\$9,193.40	\$0.00	\$0.00
D	8220-1501-03-100-3721-1	Pasajes terrestres G. Corriente	\$0.00	\$0.00	\$235.20	\$235.20	\$0.00	\$0.00
D	8220-1501-03-100-3751-1	Viáticos en el país G. Corriente	\$0.00	\$0.00	\$3,000.00	\$3,000.00	\$0.00	\$0.00
D	8220-1501-03-100-3821-1	Gastos de orden social y cultural G. Corriente	\$0.00	\$0.00	\$206,044.14	\$206,044.14	\$0.00	\$0.00
D	8220-1501-03-100-3921-1	Impuestos y derechos G. Corriente	\$0.00	\$0.00	\$6,533.00	\$6,533.00	\$0.00	\$0.00
D	8220-1501-03-100-5111-2	Muebles de oficina y estantería G. Capital	\$0.00	\$0.00	\$35,000.00	\$35,000.00	\$0.00	\$0.00
D	8220-1501-03-100-5191-2	Otros mobiliarios y equipos de administración G. Capital	\$0.00	\$0.00	\$35,000.00	\$35,000.00	\$0.00	\$0.00
D	8220-1501-03-100-5411-2	Vehículos y equipo terrestre G. Capital	\$0.00	\$0.00	\$29,999.00	\$29,999.00	\$0.00	\$0.00
D	8220-1501-03-100-5971-2	Licencias informáticas e intelectuales G. Capital	\$0.00	\$0.00	\$29,370.76	\$29,370.76	\$0.00	\$0.00
A	8230	MODIFICACIONES AL PRESUPUESTO DE EGRESOS APROBADO	\$0.00	\$0.00	\$2,189,177.08	\$4,873,172.08	\$0.00	\$2,683,995.00
A	8230-1501-01-100-1131-1	Sueldos base al personal permanente G. Corriente	\$0.00	\$0.00	\$439,819.22	\$1,599,544.00	\$0.00	\$1,159,724.78
A	8230-1501-01-100-1211-1	Honorarios asimilables a salarios G. Corriente	\$0.00	\$0.00	\$0.00	\$348,356.83	\$0.00	\$348,356.83
A	8230-1501-01-100-1311-1	Primas por años de servicios efectivos prestados G. Corriente	\$0.00	\$0.00	\$13,149.00	\$0.00	\$0.00	-\$13,149.00
A	8230-1501-01-100-1321-1	Primas de vacaciones, dominical y gratificación de fin de año G. Corriente	\$0.00	\$0.00	\$146,915.99	\$44,431.78	\$0.00	-\$102,484.21
A	8230-1501-01-100-1322-1	Gratificación de fin de año G. Corriente	\$0.00	\$0.00	\$27,734.40	\$202,727.12	\$0.00	\$174,992.72
A	8230-1501-01-100-1411-1	Aportaciones de seguridad social G. Corriente	\$0.00	\$0.00	\$0.00	\$253,328.42	\$0.00	\$253,328.42
A	8230-1501-01-100-1591-1	Otras prestaciones sociales y económicas G. Corriente	\$0.00	\$0.00	\$494,339.00	\$81,044.00	\$0.00	-\$413,295.00
A	8230-1501-01-100-1594-1	Otras prestaciones, vales G. Corriente	\$0.00	\$0.00	\$596.66	\$633,247.84	\$0.00	\$632,651.18
A	8230-1501-01-100-1712-1	Estímulos al personal operativo G. Corriente	\$0.00	\$0.00	\$219,177.19	\$831,521.27	\$0.00	\$612,344.08



# TRIBUNAL DE LOS TRABAJADORES AL SERVICIO DEL ESTADO Y DE LOS MUNICIPIOS YUCATAN

**Balanza de Comprobación del 01/ene./2022 al 31/dic./2022**  
**Cuentas con saldos y movimientos acumulado. (De la cuenta: 1000 a la 9999)**

Usr: supervisor  
Rep: rptBalanzaComprobacion

Fecha y hora de Impresión | 16/feb./2023  
01:04 p. m.

Nat.	Cuenta	Nombre de la cuenta	SALDO ANTERIOR		MOVIMIENTOS		SALDO ACTUAL	
			DEUDOR	ACREEDOR	DEUDOR	ACREEDOR	DEUDOR	ACREEDOR
A	8230-1501-01-100-3981-1	Impuesto sobre nóminas y otros que se deriven de una relación laboral G. Corriente	\$0.00	\$0.00	\$235,781.94	\$77,307.14	\$0.00	-\$158,474.80
A	8230-1501-02-100-3111-1	Energía eléctrica G. Corriente	\$0.00	\$0.00	\$191,824.00	\$0.00	\$0.00	-\$191,824.00
A	8230-1501-02-100-3131-1	Agua G. Corriente	\$0.00	\$0.00	\$20,736.00	\$0.00	\$0.00	-\$20,736.00
A	8230-1501-02-100-3141-1	Telefonía tradicional G. Corriente	\$0.00	\$0.00	\$14,783.48	\$0.00	\$0.00	-\$14,783.48
A	8230-1501-02-100-3171-1	Servicios de acceso de Internet, redes y procesamiento de información G. Corriente	\$0.00	\$0.00	\$6,388.62	\$0.00	\$0.00	-\$6,388.62
A	8230-1501-02-100-3454-1	Seguros vehiculares G. Corriente	\$0.00	\$0.00	\$6,405.47	\$0.00	\$0.00	-\$6,405.47
A	8230-1501-02-100-3581-1	Servicios de limpieza y manejo de desechos G. Corriente	\$0.00	\$0.00	\$5,188.46	\$0.00	\$0.00	-\$5,188.46
A	8230-1501-02-100-3591-1	Servicios de jardinería y fumigación G. Corriente	\$0.00	\$0.00	\$1,506.00	\$0.00	\$0.00	-\$1,506.00
A	8230-1501-03-100-2111-1	Materiales, útiles y equipos menores de oficina G. Corriente	\$0.00	\$0.00	\$0.00	\$76,906.20	\$0.00	\$76,906.20
A	8230-1501-03-100-2141-1	Materiales, útiles y equipos menores de tecnologías de la información y comunicaciones G. Corriente	\$0.00	\$0.00	\$0.00	\$3,021.80	\$0.00	\$3,021.80
A	8230-1501-03-100-2151-1	Material impreso e información digital G. Corriente	\$0.00	\$0.00	\$2,300.00	\$0.00	\$0.00	-\$2,300.00
A	8230-1501-03-100-2161-1	Material de limpieza G. Corriente	\$0.00	\$0.00	\$5,776.45	\$8,288.46	\$0.00	\$2,512.01
A	8230-1501-03-100-2213-1	Productos alimenticios para el personal en las instalaciones G. Corriente	\$0.00	\$0.00	\$0.00	\$3,256.73	\$0.00	\$3,256.73
A	8230-1501-03-100-2231-1	Utensilios para el servicio de alimentación G. Corriente	\$0.00	\$0.00	\$1,594.42	\$0.00	\$0.00	-\$1,594.42
A	8230-1501-03-100-2461-1	Material eléctrico y electrónico G. Corriente	\$0.00	\$0.00	\$3,398.48	\$0.00	\$0.00	-\$3,398.48
A	8230-1501-03-100-2481-1	Materiales complementarios G. Corriente	\$0.00	\$0.00	\$1,924.03	\$0.00	\$0.00	-\$1,924.03
A	8230-1501-03-100-2491-1	Otros materiales y artículos de construcción y reparación G. Corriente	\$0.00	\$0.00	\$38,000.00	\$0.00	\$0.00	-\$38,000.00
A	8230-1501-03-100-2611-1	Combustibles, lubricantes y aditivos G. Corriente	\$0.00	\$0.00	\$0.00	\$117,100.00	\$0.00	\$117,100.00
A	8230-1501-03-100-2711-1	Vestuario y uniformes G. Corriente	\$0.00	\$0.00	\$29,017.21	\$0.00	\$0.00	-\$29,017.21
A	8230-1501-03-100-2911-1	Herramientas menores G. Corriente	\$0.00	\$0.00	\$3,109.08	\$0.00	\$0.00	-\$3,109.08
A	8230-1501-03-100-2921-1	Refacciones y accesorios menores de edificios G. Corriente	\$0.00	\$0.00	\$9,570.47	\$0.00	\$0.00	-\$9,570.47
A	8230-1501-03-100-2931-1	Refacciones y accesorios menores de mobiliario y equipo de administración, educacional y recreativo G. Corriente	\$0.00	\$0.00	\$19,919.67	\$0.00	\$0.00	-\$19,919.67
A	8230-1501-03-100-2941-1	Refacciones y accesorios menores de equipo de cómputo y tecnologías de la información G. Corriente	\$0.00	\$0.00	\$0.00	\$158,735.08	\$0.00	\$158,735.08
A	8230-1501-03-100-2961-1	Refacciones y accesorios menores de equipo de transporte G. Corriente	\$0.00	\$0.00	\$16,302.62	\$0.00	\$0.00	-\$16,302.62
A	8230-1501-03-100-2991-1	Refacciones y accesorios menores otros bienes muebles G. Corriente	\$0.00	\$0.00	\$7,278.13	\$0.00	\$0.00	-\$7,278.13
A	8230-1501-03-100-3181-1	Servicios postales y telegráficos G. Corriente	\$0.00	\$0.00	\$0.00	\$9,551.08	\$0.00	\$9,551.08
A	8230-1501-03-100-3231-1	Arrendamiento de mobiliario y equipo de administración, educacional y recreativo G. Corriente	\$0.00	\$0.00	\$0.00	\$1,290.66	\$0.00	\$1,290.66
A	8230-1501-03-100-3232-1	Arrendamiento de equipo y bienes G. Corriente	\$0.00	\$0.00	\$2,192.31	\$0.00	\$0.00	-\$2,192.31
A	8230-1501-03-100-3271-1	Arrendamiento de activos intangibles G. Corriente	\$0.00	\$0.00	\$0.00	\$58,531.75	\$0.00	\$58,531.75
A	8230-1501-03-100-3291-1	Otros arrendamientos G. Corriente	\$0.00	\$0.00	\$1,382.40	\$0.00	\$0.00	-\$1,382.40
A	8230-1501-03-100-3311-1	Servicios legales, de contabilidad, auditoría y relacionados G. Corriente	\$0.00	\$0.00	\$150,000.00	\$0.00	\$0.00	-\$150,000.00
A	8230-1501-03-100-3341-1	Servicios de capacitación G. Corriente	\$0.00	\$0.00	\$0.00	\$13,821.89	\$0.00	\$13,821.89





# TRIBUNAL DE LOS TRABAJADORES AL SERVICIO DEL ESTADO Y DE LOS MUNICIPIOS YUCATAN

**Balanza de Comprobación del 01/ene./2022 al 31/dic./2022**

**Cuentas con saldos y movimientos acumulado. (De la cuenta: 1000 a la 9999)**

Fecha y 16/feb./2023

hora de Impresión 01:04 p. m.

Usr: supervisor

Rep: rptBalanzaComprobacion

Nat.	Cuenta	Nombre de la cuenta	SALDO ANTERIOR		MOVIMIENTOS		SALDO ACTUAL	
			DEUDOR	ACREEDOR	DEUDOR	ACREEDOR	DEUDOR	ACREEDOR
A	8230-1501-03-100-3363-1	Otros servicios comerciales G. Corriente	\$0.00	\$0.00	\$2,836.60	\$0.00	\$0.00	-\$2,836.60
A	8230-1501-03-100-3511-1	Conservación y mantenimiento menor de inmuebles G. Corriente	\$0.00	\$0.00	\$0.00	\$248,433.10	\$0.00	\$248,433.10
A	8230-1501-03-100-3521-1	Instalación, reparación y mantenimiento de mobiliario y equipo de administración, educacional y recreativo G. Corriente	\$0.00	\$0.00	\$0.00	\$18,251.20	\$0.00	\$18,251.20
A	8230-1501-03-100-3531-1	Instalación, reparación y mantenimiento de equipo de cómputo y tecnologías de la información G. Corriente	\$0.00	\$0.00	\$7,860.00	\$0.00	\$0.00	-\$7,860.00
A	8230-1501-03-100-3551-1	Reparación y mantenimiento de equipo de transporte G. Corriente	\$0.00	\$0.00	\$0.00	\$3,100.23	\$0.00	\$3,100.23
A	8230-1501-03-100-3572-1	Instalaciones y desinstalaciones G. Corriente	\$0.00	\$0.00	\$0.02	\$9,193.40	\$0.00	\$9,193.38
A	8230-1501-03-100-3721-1	Pasajes terrestres G. Corriente	\$0.00	\$0.00	\$0.00	\$235.20	\$0.00	\$235.20
A	8230-1501-03-100-3751-1	Viáticos en el país G. Corriente	\$0.00	\$0.00	\$3,000.00	\$0.00	\$0.00	-\$3,000.00
A	8230-1501-03-100-3821-1	Gastos de orden social y cultural G. Corriente	\$0.00	\$0.00	\$0.00	\$6,044.14	\$0.00	\$6,044.14
A	8230-1501-03-100-3921-1	Impuestos y derechos G. Corriente	\$0.00	\$0.00	\$0.00	\$6,533.00	\$0.00	\$6,533.00
A	8230-1501-03-100-5111-2	Muebles de oficina y estantería G. Capital	\$0.00	\$0.00	\$24,369.76	\$0.00	\$0.00	-\$24,369.76
A	8230-1501-03-100-5191-2	Otros mobiliarios y equipos de administración G. Capital	\$0.00	\$0.00	\$35,000.00	\$0.00	\$0.00	-\$35,000.00
A	8230-1501-03-100-5411-2	Vehículos y equipo terrestre G. Capital	\$0.00	\$0.00	\$0.00	\$29,999.00	\$0.00	\$29,999.00
A	8230-1501-03-100-5971-2	Licencias informáticas e intelectuales G. Capital	\$0.00	\$0.00	\$0.00	\$29,370.76	\$0.00	\$29,370.76
D	8240	PRESUPUESTO DE EGRESOS COMPROMETIDO	\$0.00	\$0.00	\$14,629,587.00	\$14,629,587.00	\$0.00	\$0.00
D	8240-1501-01-100-1131-1	Sueldos base al personal permanente G. Corriente	\$0.00	\$0.00	\$6,664,539.78	\$6,664,539.78	\$0.00	\$0.00
D	8240-1501-01-100-1211-1	Honorarios asimilables a salarios G. Corriente	\$0.00	\$0.00	\$1,858,357.83	\$1,858,357.83	\$0.00	\$0.00
D	8240-1501-01-100-1311-1	Primas por años de servicios efectivos prestados G. Corriente	\$0.00	\$0.00	\$112,851.00	\$112,851.00	\$0.00	\$0.00
D	8240-1501-01-100-1321-1	Primas de vacaciones, dominical y gratificación de fin de año G. Corriente	\$0.00	\$0.00	\$186,535.79	\$186,535.79	\$0.00	\$0.00
D	8240-1501-01-100-1322-1	Gratificación de fin de año G. Corriente	\$0.00	\$0.00	\$747,272.72	\$747,272.72	\$0.00	\$0.00
D	8240-1501-01-100-1411-1	Aportaciones de seguridad social G. Corriente	\$0.00	\$0.00	\$733,328.42	\$733,328.42	\$0.00	\$0.00
D	8240-1501-01-100-1591-1	Otras prestaciones sociales y económicas G. Corriente	\$0.00	\$0.00	\$147,693.00	\$147,693.00	\$0.00	\$0.00
D	8240-1501-01-100-1594-1	Otras prestaciones, vales G. Corriente	\$0.00	\$0.00	\$632,651.18	\$632,651.18	\$0.00	\$0.00
D	8240-1501-01-100-1712-1	Estimulos al personal operativo G. Corriente	\$0.00	\$0.00	\$1,280,036.08	\$1,280,036.08	\$0.00	\$0.00
D	8240-1501-01-100-3981-1	Impuesto sobre nóminas y otros que se deriven de una relación laboral G. Corriente	\$0.00	\$0.00	\$460,088.20	\$460,088.20	\$0.00	\$0.00
D	8240-1501-02-100-3141-1	Telefonía tradicional G. Corriente	\$0.00	\$0.00	\$3,216.52	\$3,216.52	\$0.00	\$0.00
D	8240-1501-02-100-3171-1	Servicios de acceso de Internet, redes y procesamiento de información G. Corriente	\$0.00	\$0.00	\$9,211.38	\$9,211.38	\$0.00	\$0.00
D	8240-1501-02-100-3454-1	Seguros vehiculares G. Corriente	\$0.00	\$0.00	\$32,594.53	\$32,594.53	\$0.00	\$0.00
D	8240-1501-02-100-3581-1	Servicios de limpieza y manejo de desechos G. Corriente	\$0.00	\$0.00	\$6,083.54	\$6,083.54	\$0.00	\$0.00
D	8240-1501-02-100-3591-1	Servicios de jardinería y fumigación G. Corriente	\$0.00	\$0.00	\$2,494.00	\$2,494.00	\$0.00	\$0.00
D	8240-1501-03-100-2111-1	Materiales, útiles y equipos menores de oficina G. Corriente	\$0.00	\$0.00	\$135,906.20	\$135,906.20	\$0.00	\$0.00
D	8240-1501-03-100-2141-1	Materiales, útiles y equipos menores de tecnologías de la información y comunicaciones G. Corriente	\$0.00	\$0.00	\$6,021.80	\$6,021.80	\$0.00	\$0.00
D	8240-1501-03-100-2161-1	Material de limpieza G. Corriente	\$0.00	\$0.00	\$49,512.01	\$49,512.01	\$0.00	\$0.00
D	8240-1501-03-100-2213-1	Productos alimenticios para el personal en las instalaciones G. Corriente	\$0.00	\$0.00	\$47,176.73	\$47,176.73	\$0.00	\$0.00
D	8240-1501-03-100-2231-1	Utensilios para el servicio de alimentación G. Corriente	\$0.00	\$0.00	\$405.58	\$405.58	\$0.00	\$0.00





# TRIBUNAL DE LOS TRABAJADORES AL SERVICIO DEL ESTADO Y DE LOS MUNICIPIOS YUCATAN

**Balanza de Comprobación del 01/ene./2022 al 31/dic./2022**  
**Cuentas con saldos y movimientos acumulado. (De la cuenta: 1000 a la 9999)**

Usr: supervisor  
Rep: rptBalanzaComprobacion

Fecha y | 16/feb./2023  
hora de Impresión | 01:04 p. m.

Nat.	Cuenta	Nombre de la cuenta	SALDO ANTERIOR		MOVIMIENTOS		SALDO ACTUAL	
			DEUDOR	ACREEDOR	DEUDOR	ACREEDOR	DEUDOR	ACREEDOR
D	8240-1501-03-100-2461-1	Material eléctrico y electrónico G. Corriente	\$0.00	\$0.00	\$601.52	\$601.52	\$0.00	\$0.00
D	8240-1501-03-100-2481-1	Materiales complementarios G. Corriente	\$0.00	\$0.00	\$1,375.97	\$1,375.97	\$0.00	\$0.00
D	8240-1501-03-100-2611-1	Combustibles, lubricantes y aditivos G. Corriente	\$0.00	\$0.00	\$327,100.00	\$327,100.00	\$0.00	\$0.00
D	8240-1501-03-100-2711-1	Vestuario y uniformes G. Corriente	\$0.00	\$0.00	\$6,982.79	\$6,982.79	\$0.00	\$0.00
D	8240-1501-03-100-2911-1	Herramientas menores G. Corriente	\$0.00	\$0.00	\$1,890.92	\$1,890.92	\$0.00	\$0.00
D	8240-1501-03-100-2921-1	Refacciones y accesorios menores de edificios G. Corriente	\$0.00	\$0.00	\$2,589.53	\$2,589.53	\$0.00	\$0.00
D	8240-1501-03-100-2931-1	Refacciones y accesorios menores de mobiliario y equipo de administración, educacional y recreativo G. Corriente	\$0.00	\$0.00	\$36,080.33	\$36,080.33	\$0.00	\$0.00
D	8240-1501-03-100-2941-1	Refacciones y accesorios menores de equipo de cómputo y tecnologías de la información G. Corriente	\$0.00	\$0.00	\$205,735.08	\$205,735.08	\$0.00	\$0.00
D	8240-1501-03-100-2961-1	Refacciones y accesorios menores de equipo de transporte G. Corriente	\$0.00	\$0.00	\$27,750.38	\$27,750.38	\$0.00	\$0.00
D	8240-1501-03-100-2991-1	Refacciones y accesorios menores otros bienes muebles G. Corriente	\$0.00	\$0.00	\$4,784.87	\$4,784.87	\$0.00	\$0.00
D	8240-1501-03-100-3181-1	Servicios postales y telegráficos G. Corriente	\$0.00	\$0.00	\$19,151.08	\$19,151.08	\$0.00	\$0.00
D	8240-1501-03-100-3231-1	Arrendamiento de mobiliario y equipo de administración, educacional y recreativo G. Corriente	\$0.00	\$0.00	\$1,290.66	\$1,290.66	\$0.00	\$0.00
D	8240-1501-03-100-3232-1	Arrendamiento de equipo y bienes G. Corriente	\$0.00	\$0.00	\$89,163.69	\$89,163.69	\$0.00	\$0.00
D	8240-1501-03-100-3271-1	Arrendamiento de activos intangibles G. Corriente	\$0.00	\$0.00	\$77,253.75	\$77,253.75	\$0.00	\$0.00
D	8240-1501-03-100-3291-1	Otros arrendamientos G. Corriente	\$0.00	\$0.00	\$417.60	\$417.60	\$0.00	\$0.00
D	8240-1501-03-100-3341-1	Servicios de capacitación G. Corriente	\$0.00	\$0.00	\$13,821.89	\$13,821.89	\$0.00	\$0.00
D	8240-1501-03-100-3363-1	Otros servicios comerciales G. Corriente	\$0.00	\$0.00	\$163.40	\$163.40	\$0.00	\$0.00
D	8240-1501-03-100-3511-1	Conservación y mantenimiento menor de inmuebles G. Corriente	\$0.00	\$0.00	\$321,941.10	\$321,941.10	\$0.00	\$0.00
D	8240-1501-03-100-3521-1	Instalación, reparación y mantenimiento de mobiliario y equipo de administración, educacional y recreativo G. Corriente	\$0.00	\$0.00	\$37,451.20	\$37,451.20	\$0.00	\$0.00
D	8240-1501-03-100-3531-1	Instalación, reparación y mantenimiento de equipo de cómputo y tecnologías de la información G. Corriente	\$0.00	\$0.00	\$1,740.00	\$1,740.00	\$0.00	\$0.00
D	8240-1501-03-100-3551-1	Reparación y mantenimiento de equipo de transporte G. Corriente	\$0.00	\$0.00	\$44,319.23	\$44,319.23	\$0.00	\$0.00
D	8240-1501-03-100-3572-1	Instalaciones y desinstalaciones G. Corriente	\$0.00	\$0.00	\$9,193.38	\$9,193.38	\$0.00	\$0.00
D	8240-1501-03-100-3721-1	Pasajes terrestres G. Corriente	\$0.00	\$0.00	\$235.20	\$235.20	\$0.00	\$0.00
D	8240-1501-03-100-3821-1	Gastos de orden social y cultural G. Corriente	\$0.00	\$0.00	\$206,044.14	\$206,044.14	\$0.00	\$0.00
D	8240-1501-03-100-3921-1	Impuestos y derechos G. Corriente	\$0.00	\$0.00	\$6,533.00	\$6,533.00	\$0.00	\$0.00
D	8240-1501-03-100-5111-2	Muebles de oficina y estantería G. Capital	\$0.00	\$0.00	\$10,630.24	\$10,630.24	\$0.00	\$0.00
D	8240-1501-03-100-5411-2	Vehículos y equipo terrestre G. Capital	\$0.00	\$0.00	\$29,999.00	\$29,999.00	\$0.00	\$0.00
D	8240-1501-03-100-5971-2	Licencias informáticas e intelectuales G. Capital	\$0.00	\$0.00	\$29,370.76	\$29,370.76	\$0.00	\$0.00
D	8250	PRESUPUESTO DE EGRESOS DEVENGADO	\$0.00	\$0.00	\$14,629,587.00	\$14,055,900.55	\$573,686.45	\$0.00
D	8250-1501-01-100-1131-1	Sueldos base al personal permanente G. Corriente	\$0.00	\$0.00	\$6,664,539.78	\$6,664,539.78	\$0.00	\$0.00
D	8250-1501-01-100-1211-1	Honorarios asimilables a salarios G. Corriente	\$0.00	\$0.00	\$1,858,357.83	\$1,858,357.83	\$0.00	\$0.00
D	8250-1501-01-100-1311-1	Primas por años de servicios efectivos prestados G. Corriente	\$0.00	\$0.00	\$112,851.00	\$112,851.00	\$0.00	\$0.00
D	8250-1501-01-100-1321-1	Primas de vacaciones, dominical y gratificación de fin de año G. Corriente	\$0.00	\$0.00	\$186,535.79	\$186,535.79	\$0.00	\$0.00
D	8250-1501-01-100-1322-1	Gratificación de fin de año G. Corriente	\$0.00	\$0.00	\$747,272.72	\$747,272.72	\$0.00	\$0.00



# TRIBUNAL DE LOS TRABAJADORES AL SERVICIO DEL ESTADO Y DE LOS MUNICIPIOS YUCATAN

**Balanza de Comprobación del 01/ene./2022 al 31/dic./2022**

**Cuentas con saldos y movimientos acumulado. (De la cuenta: 1000 a la 9999)**

Usu: supervisor

Rep: rptBalanzaComprobacion

Fecha y 16/feb./2023

hora de Impresión 01:04 p. m.

Nat.	Cuenta	Nombre de la cuenta	SALDO ANTERIOR		MOVIMIENTOS		SALDO ACTUAL	
			DEUDOR	ACREEDOR	DEUDOR	ACREEDOR	DEUDOR	ACREEDOR
D	8250-1501-01-100-1411-1	Aportaciones de seguridad social G. Corriente	\$0.00	\$0.00	\$733,328.42	\$693,766.17	\$39,562.25	\$0.00
D	8250-1501-01-100-1591-1	Otras prestaciones sociales y económicas G. Corriente	\$0.00	\$0.00	\$147,693.00	\$147,693.00	\$0.00	\$0.00
D	8250-1501-01-100-1594-1	Otras prestaciones, vales G. Corriente	\$0.00	\$0.00	\$632,651.18	\$632,651.18	\$0.00	\$0.00
D	8250-1501-01-100-1712-1	Estimulos al personal operativo G. Corriente	\$0.00	\$0.00	\$1,280,036.08	\$841,433.08	\$438,603.00	\$0.00
D	8250-1501-01-100-3981-1	Impuesto sobre nóminas y otros que se deriven de una relación laboral G. Corriente	\$0.00	\$0.00	\$460,088.20	\$364,567.00	\$95,521.20	\$0.00
D	8250-1501-02-100-3141-1	Telefonía tradicional G. Corriente	\$0.00	\$0.00	\$3,216.52	\$3,216.52	\$0.00	\$0.00
D	8250-1501-02-100-3171-1	Servicios de acceso de Internet, redes y procesamiento de información G. Corriente	\$0.00	\$0.00	\$9,211.38	\$9,211.38	\$0.00	\$0.00
D	8250-1501-02-100-3454-1	Seguros vehiculares G. Corriente	\$0.00	\$0.00	\$32,594.53	\$32,594.53	\$0.00	\$0.00
D	8250-1501-02-100-3581-1	Servicios de limpieza y manejo de desechos G. Corriente	\$0.00	\$0.00	\$6,083.54	\$6,083.54	\$0.00	\$0.00
D	8250-1501-02-100-3591-1	Servicios de jardinería y fumigación G. Corriente	\$0.00	\$0.00	\$2,494.00	\$2,494.00	\$0.00	\$0.00
D	8250-1501-03-100-2111-1	Materiales, útiles y equipos menores de oficina G. Corriente	\$0.00	\$0.00	\$135,906.20	\$135,906.20	\$0.00	\$0.00
D	8250-1501-03-100-2141-1	Materiales, útiles y equipos menores de tecnologías de la información y comunicaciones G. Corriente	\$0.00	\$0.00	\$6,021.80	\$6,021.80	\$0.00	\$0.00
D	8250-1501-03-100-2161-1	Material de limpieza G. Corriente	\$0.00	\$0.00	\$49,512.01	\$49,512.01	\$0.00	\$0.00
D	8250-1501-03-100-2213-1	Productos alimenticios para el personal en las instalaciones G. Corriente	\$0.00	\$0.00	\$47,176.73	\$47,176.73	\$0.00	\$0.00
D	8250-1501-03-100-2231-1	Utensilios para el servicio de alimentación G. Corriente	\$0.00	\$0.00	\$405.58	\$405.58	\$0.00	\$0.00
D	8250-1501-03-100-2461-1	Material eléctrico y electrónico G. Corriente	\$0.00	\$0.00	\$601.52	\$601.52	\$0.00	\$0.00
D	8250-1501-03-100-2481-1	Materiales complementarios G. Corriente	\$0.00	\$0.00	\$1,375.97	\$1,375.97	\$0.00	\$0.00
D	8250-1501-03-100-2611-1	Combustibles, lubricantes y aditivos G. Corriente	\$0.00	\$0.00	\$327,100.00	\$327,100.00	\$0.00	\$0.00
D	8250-1501-03-100-2711-1	Vestuario y uniformes G. Corriente	\$0.00	\$0.00	\$6,982.79	\$6,982.79	\$0.00	\$0.00
D	8250-1501-03-100-2911-1	Herramientas menores G. Corriente	\$0.00	\$0.00	\$1,890.92	\$1,890.92	\$0.00	\$0.00
D	8250-1501-03-100-2921-1	Refacciones y accesorios menores de edificios G. Corriente	\$0.00	\$0.00	\$2,589.53	\$2,589.53	\$0.00	\$0.00
D	8250-1501-03-100-2931-1	Refacciones y accesorios menores de mobiliario y equipo de administración, educacional y recreativo G. Corriente	\$0.00	\$0.00	\$36,080.33	\$36,080.33	\$0.00	\$0.00
D	8250-1501-03-100-2941-1	Refacciones y accesorios menores de equipo de cómputo y tecnologías de la información G. Corriente	\$0.00	\$0.00	\$205,735.08	\$205,735.08	\$0.00	\$0.00
D	8250-1501-03-100-2961-1	Refacciones y accesorios menores de equipo de transporte G. Corriente	\$0.00	\$0.00	\$27,750.38	\$27,750.38	\$0.00	\$0.00
D	8250-1501-03-100-2991-1	Refacciones y accesorios menores otros bienes muebles G. Corriente	\$0.00	\$0.00	\$4,784.87	\$4,784.87	\$0.00	\$0.00
D	8250-1501-03-100-3181-1	Servicios postales y telegráficos G. Corriente	\$0.00	\$0.00	\$19,151.08	\$19,151.08	\$0.00	\$0.00
D	8250-1501-03-100-3231-1	Arrendamiento de mobiliario y equipo de administración, educacional y recreativo G. Corriente	\$0.00	\$0.00	\$1,290.66	\$1,290.66	\$0.00	\$0.00
D	8250-1501-03-100-3232-1	Arrendamiento de equipo y bienes G. Corriente	\$0.00	\$0.00	\$89,163.69	\$89,163.69	\$0.00	\$0.00
D	8250-1501-03-100-3271-1	Arrendamiento de activos intangibles G. Corriente	\$0.00	\$0.00	\$77,253.75	\$77,253.75	\$0.00	\$0.00
D	8250-1501-03-100-3291-1	Otros arrendamientos G. Corriente	\$0.00	\$0.00	\$417.60	\$417.60	\$0.00	\$0.00
D	8250-1501-03-100-3341-1	Servicios de capacitación G. Corriente	\$0.00	\$0.00	\$13,821.89	\$13,821.89	\$0.00	\$0.00
D	8250-1501-03-100-3363-1	Otros servicios comerciales G. Corriente	\$0.00	\$0.00	\$163.40	\$163.40	\$0.00	\$0.00
D	8250-1501-03-100-3511-1	Conservación y mantenimiento menor de inmuebles G. Corriente	\$0.00	\$0.00	\$321,941.10	\$321,941.10	\$0.00	\$0.00





**TRIBUNAL DE LOS TRABAJADORES AL SERVICIO DEL ESTADO Y DE LOS MUNICIPIOS  
YUCATAN**

**Balanza de Comprobación del 01/ene./2022 al 31/dic./2022**  
**Cuentas con saldos y movimientos acumulado. (De la cuenta: 1000 a la 9999)**

Utr: supervisor  
Rep: rptBalanzaComprobacion

Fecha y 16/feb./2023  
hora de Impresión 01:04 p. m.

Nat.	Cuenta	Nombre de la cuenta	SALDO ANTERIOR		MOVIMIENTOS		SALDO ACTUAL	
			DEUDOR	ACREEDOR	DEUDOR	ACREEDOR	DEUDOR	ACREEDOR
D	8250-1501-03-100-3521-1	Instalación, reparación y mantenimiento de mobiliario y equipo de administración, educacional y recreativo G. Corriente	\$0.00	\$0.00	\$37,451.20	\$37,451.20	\$0.00	\$0.00
D	8250-1501-03-100-3531-1	Instalación, reparación y mantenimiento de equipo de cómputo y tecnologías de la información G. Corriente	\$0.00	\$0.00	\$1,740.00	\$1,740.00	\$0.00	\$0.00
D	8250-1501-03-100-3551-1	Reparación y mantenimiento de equipo de transporte G. Corriente	\$0.00	\$0.00	\$44,319.23	\$44,319.23	\$0.00	\$0.00
D	8250-1501-03-100-3572-1	Instalaciones y desinstalaciones G. Corriente	\$0.00	\$0.00	\$9,193.38	\$9,193.38	\$0.00	\$0.00
D	8250-1501-03-100-3721-1	Pasajes terrestres G. Corriente	\$0.00	\$0.00	\$235.20	\$235.20	\$0.00	\$0.00
D	8250-1501-03-100-3821-1	Gastos de orden social y cultural G. Corriente	\$0.00	\$0.00	\$206,044.14	\$206,044.14	\$0.00	\$0.00
D	8250-1501-03-100-3921-1	Impuestos y derechos G. Corriente	\$0.00	\$0.00	\$6,533.00	\$6,533.00	\$0.00	\$0.00
D	8250-1501-03-100-5111-2	Muebles de oficina y estantería G. Capital	\$0.00	\$0.00	\$10,630.24	\$10,630.24	\$0.00	\$0.00
D	8250-1501-03-100-5411-2	Vehículos y equipo terrestre G. Capital	\$0.00	\$0.00	\$29,999.00	\$29,999.00	\$0.00	\$0.00
D	8250-1501-03-100-5971-2	Licencias informáticas e intelectuales G. Capital	\$0.00	\$0.00	\$29,370.76	\$29,370.76	\$0.00	\$0.00
D	8260	PRESUPUESTO DE EGRESOS EJERCIDO	\$0.00	\$0.00	\$14,055,900.55	\$14,055,900.55	\$0.00	\$0.00
D	8260-1501-01-100-1131-1	Sueldos base al personal permanente G. Corriente	\$0.00	\$0.00	\$6,664,539.78	\$6,664,539.78	\$0.00	\$0.00
D	8260-1501-01-100-1211-1	Honorarios asimilables a salarios G. Corriente	\$0.00	\$0.00	\$1,858,357.83	\$1,858,357.83	\$0.00	\$0.00
D	8260-1501-01-100-1311-1	Primas por años de servicios efectivos prestados G. Corriente	\$0.00	\$0.00	\$112,851.00	\$112,851.00	\$0.00	\$0.00
D	8260-1501-01-100-1321-1	Primas de vacaciones, dominical y gratificación de fin de año G. Corriente	\$0.00	\$0.00	\$186,535.79	\$186,535.79	\$0.00	\$0.00
D	8260-1501-01-100-1322-1	Gratificación de fin de año G. Corriente	\$0.00	\$0.00	\$747,272.72	\$747,272.72	\$0.00	\$0.00
D	8260-1501-01-100-1411-1	Aportaciones de seguridad social G. Corriente	\$0.00	\$0.00	\$693,766.17	\$693,766.17	\$0.00	\$0.00
D	8260-1501-01-100-1591-1	Otras prestaciones sociales y económicas G. Corriente	\$0.00	\$0.00	\$147,693.00	\$147,693.00	\$0.00	\$0.00
D	8260-1501-01-100-1594-1	Otras prestaciones, vales G. Corriente	\$0.00	\$0.00	\$632,651.18	\$632,651.18	\$0.00	\$0.00
D	8260-1501-01-100-1712-1	Estimulos al personal operativo G. Corriente	\$0.00	\$0.00	\$841,433.08	\$841,433.08	\$0.00	\$0.00
D	8260-1501-01-100-3981-1	Impuesto sobre nóminas y otros que se deriven de una relación laboral G. Corriente	\$0.00	\$0.00	\$364,567.00	\$364,567.00	\$0.00	\$0.00
D	8260-1501-02-100-3141-1	Telefonía tradicional G. Corriente	\$0.00	\$0.00	\$3,216.52	\$3,216.52	\$0.00	\$0.00
D	8260-1501-02-100-3171-1	Servicios de acceso de Internet, redes y procesamiento de información G. Corriente	\$0.00	\$0.00	\$9,211.38	\$9,211.38	\$0.00	\$0.00
D	8260-1501-02-100-3454-1	Seguros vehiculares G. Corriente	\$0.00	\$0.00	\$32,594.53	\$32,594.53	\$0.00	\$0.00
D	8260-1501-02-100-3581-1	Servicios de limpieza y manejo de desechos G. Corriente	\$0.00	\$0.00	\$6,083.54	\$6,083.54	\$0.00	\$0.00
D	8260-1501-02-100-3591-1	Servicios de jardinería y fumigación G. Corriente	\$0.00	\$0.00	\$2,494.00	\$2,494.00	\$0.00	\$0.00
D	8260-1501-03-100-2111-1	Materiales, útiles y equipos menores de oficina G. Corriente	\$0.00	\$0.00	\$135,906.20	\$135,906.20	\$0.00	\$0.00
D	8260-1501-03-100-2141-1	Materiales, útiles y equipos menores de tecnologías de la información y comunicaciones G. Corriente	\$0.00	\$0.00	\$6,021.80	\$6,021.80	\$0.00	\$0.00
D	8260-1501-03-100-2161-1	Material de limpieza G. Corriente	\$0.00	\$0.00	\$49,512.01	\$49,512.01	\$0.00	\$0.00
D	8260-1501-03-100-2213-1	Productos alimenticios para el personal en las instalaciones G. Corriente	\$0.00	\$0.00	\$47,176.73	\$47,176.73	\$0.00	\$0.00
D	8260-1501-03-100-2231-1	Utensilios para el servicio de alimentación G. Corriente	\$0.00	\$0.00	\$405.58	\$405.58	\$0.00	\$0.00
D	8260-1501-03-100-2461-1	Material eléctrico y electrónico G. Corriente	\$0.00	\$0.00	\$601.52	\$601.52	\$0.00	\$0.00
D	8260-1501-03-100-2481-1	Materiales complementarios G. Corriente	\$0.00	\$0.00	\$1,375.97	\$1,375.97	\$0.00	\$0.00
D	8260-1501-03-100-2611-1	Combustibles, lubricantes y aditivos G. Corriente	\$0.00	\$0.00	\$327,100.00	\$327,100.00	\$0.00	\$0.00
D	8260-1501-03-100-2711-1	Vestuario y uniformes G. Corriente	\$0.00	\$0.00	\$6,982.79	\$6,982.79	\$0.00	\$0.00





# TRIBUNAL DE LOS TRABAJADORES AL SERVICIO DEL ESTADO Y DE LOS MUNICIPIOS YUCATAN

**Balanza de Comprobación del 01/ene./2022 al 31/dic./2022**  
**Cuentas con saldos y movimientos acumulado. (De la cuenta: 1000 a la 9999)**

Usr: supervisor  
Rep: rptBalanzaComprobacion

Fecha y | 16/feb./2023  
hora de Impresión | 01:04 p. m.

Nat.	Cuenta	Nombre de la cuenta	SALDO ANTERIOR		MOVIMIENTOS		SALDO ACTUAL	
			DEUDOR	ACREEDOR	DEUDOR	ACREEDOR	DEUDOR	ACREEDOR
D	8260-1501-03-100-2911-1	Herramientas menores G. Corriente	\$0.00	\$0.00	\$1,890.92	\$1,890.92	\$0.00	\$0.00
D	8260-1501-03-100-2921-1	Refacciones y accesorios menores de edificios G. Corriente	\$0.00	\$0.00	\$2,589.53	\$2,589.53	\$0.00	\$0.00
D	8260-1501-03-100-2931-1	Refacciones y accesorios menores de mobiliario y equipo de administración, educacional y recreativo G. Corriente	\$0.00	\$0.00	\$36,080.33	\$36,080.33	\$0.00	\$0.00
D	8260-1501-03-100-2941-1	Refacciones y accesorios menores de equipo de cómputo y tecnologías de la información G. Corriente	\$0.00	\$0.00	\$205,735.08	\$205,735.08	\$0.00	\$0.00
D	8260-1501-03-100-2961-1	Refacciones y accesorios menores de equipo de transporte G. Corriente	\$0.00	\$0.00	\$27,750.38	\$27,750.38	\$0.00	\$0.00
D	8260-1501-03-100-2991-1	Refacciones y accesorios menores otros bienes muebles G. Corriente	\$0.00	\$0.00	\$4,784.87	\$4,784.87	\$0.00	\$0.00
D	8260-1501-03-100-3181-1	Servicios postales y telegráficos G. Corriente	\$0.00	\$0.00	\$19,151.08	\$19,151.08	\$0.00	\$0.00
D	8260-1501-03-100-3231-1	Arrendamiento de mobiliario y equipo de administración, educacional y recreativo G. Corriente	\$0.00	\$0.00	\$1,290.66	\$1,290.66	\$0.00	\$0.00
D	8260-1501-03-100-3232-1	Arrendamiento de equipo y bienes G. Corriente	\$0.00	\$0.00	\$89,163.69	\$89,163.69	\$0.00	\$0.00
D	8260-1501-03-100-3271-1	Arrendamiento de activos intangibles G. Corriente	\$0.00	\$0.00	\$77,253.75	\$77,253.75	\$0.00	\$0.00
D	8260-1501-03-100-3291-1	Otros arrendamientos G. Corriente	\$0.00	\$0.00	\$417.60	\$417.60	\$0.00	\$0.00
D	8260-1501-03-100-3341-1	Servicios de capacitación G. Corriente	\$0.00	\$0.00	\$13,821.89	\$13,821.89	\$0.00	\$0.00
D	8260-1501-03-100-3363-1	Otros servicios comerciales G. Corriente	\$0.00	\$0.00	\$163.40	\$163.40	\$0.00	\$0.00
D	8260-1501-03-100-3511-1	Conservación y mantenimiento menor de inmuebles G. Corriente	\$0.00	\$0.00	\$321,941.10	\$321,941.10	\$0.00	\$0.00
D	8260-1501-03-100-3521-1	Instalación, reparación y mantenimiento de mobiliario y equipo de administración, educacional y recreativo G. Corriente	\$0.00	\$0.00	\$37,451.20	\$37,451.20	\$0.00	\$0.00
D	8260-1501-03-100-3531-1	Instalación, reparación y mantenimiento de equipo de cómputo y tecnologías de la información G. Corriente	\$0.00	\$0.00	\$1,740.00	\$1,740.00	\$0.00	\$0.00
D	8260-1501-03-100-3551-1	Reparación y mantenimiento de equipo de transporte G. Corriente	\$0.00	\$0.00	\$44,319.23	\$44,319.23	\$0.00	\$0.00
D	8260-1501-03-100-3572-1	Instalaciones y desinstalaciones G. Corriente	\$0.00	\$0.00	\$9,193.38	\$9,193.38	\$0.00	\$0.00
D	8260-1501-03-100-3721-1	Pasajes terrestres G. Corriente	\$0.00	\$0.00	\$235.20	\$235.20	\$0.00	\$0.00
D	8260-1501-03-100-3821-1	Gastos de orden social y cultural G. Corriente	\$0.00	\$0.00	\$206,044.14	\$206,044.14	\$0.00	\$0.00
D	8260-1501-03-100-3921-1	Impuestos y derechos G. Corriente	\$0.00	\$0.00	\$6,533.00	\$6,533.00	\$0.00	\$0.00
D	8260-1501-03-100-5111-2	Muebles de oficina y estantería G. Capital	\$0.00	\$0.00	\$10,630.24	\$10,630.24	\$0.00	\$0.00
D	8260-1501-03-100-5411-2	Vehículos y equipo terrestre G. Capital	\$0.00	\$0.00	\$29,999.00	\$29,999.00	\$0.00	\$0.00
D	8260-1501-03-100-5971-2	Licencias informáticas e intelectuales G. Capital	\$0.00	\$0.00	\$29,370.76	\$29,370.76	\$0.00	\$0.00
D	8270	PRESUPUESTO DE EGRESOS PAGADO	\$0.00	\$0.00	\$14,055,900.55	\$0.00	\$14,055,900.55	\$0.00
D	8270-1501-01-100-1131-1	Sueldos base al personal permanente G. Corriente	\$0.00	\$0.00	\$6,664,539.78	\$0.00	\$6,664,539.78	\$0.00
D	8270-1501-01-100-1211-1	Honorarios asimilables a salarios G. Corriente	\$0.00	\$0.00	\$1,858,357.83	\$0.00	\$1,858,357.83	\$0.00
D	8270-1501-01-100-1311-1	Primas por años de servicios efectivos prestados G. Corriente	\$0.00	\$0.00	\$112,851.00	\$0.00	\$112,851.00	\$0.00
D	8270-1501-01-100-1321-1	Primas de vacaciones, dominical y gratificación de fin de año G. Corriente	\$0.00	\$0.00	\$186,535.79	\$0.00	\$186,535.79	\$0.00
D	8270-1501-01-100-1322-1	Gratificación de fin de año G. Corriente	\$0.00	\$0.00	\$747,272.72	\$0.00	\$747,272.72	\$0.00
D	8270-1501-01-100-1411-1	Aportaciones de seguridad social G. Corriente	\$0.00	\$0.00	\$693,766.17	\$0.00	\$693,766.17	\$0.00
D	8270-1501-01-100-1591-1	Otras prestaciones sociales y económicas G. Corriente	\$0.00	\$0.00	\$147,693.00	\$0.00	\$147,693.00	\$0.00
D	8270-1501-01-100-1594-1	Otras prestaciones, vales G. Corriente	\$0.00	\$0.00	\$632,651.18	\$0.00	\$632,651.18	\$0.00
D	8270-1501-01-100-1712-1	Estimulos al personal operativo G. Corriente	\$0.00	\$0.00	\$841,433.08	\$0.00	\$841,433.08	\$0.00



**TRIBUNAL DE LOS TRABAJADORES AL SERVICIO DEL ESTADO Y DE LOS MUNICIPIOS  
YUCATAN**

**Balanza de Comprobación del 01/ene./2022 al 31/dic./2022**

**Cuentas con saldos y movimientos acumulado. (De la cuenta: 1000 a la 9999)**

Usr: supervisor  
Rep: rptBalanzaComprobacion

Fecha y 16/feb./2023  
hora de Impresión 01:04 p. m.

Nat.	Cuenta	Nombre de la cuenta	SALDO ANTERIOR		MOVIMIENTOS		SALDO ACTUAL	
			DEUDOR	ACREEDOR	DEUDOR	ACREEDOR	DEUDOR	ACREEDOR
D	8270-1501-01-100-3981-1	Impuesto sobre nóminas y otros que se deriven de una relación laboral G. Corriente	\$0.00	\$0.00	\$364,567.00	\$0.00	\$364,567.00	\$0.00
D	8270-1501-02-100-3141-1	Telefonía tradicional G. Corriente	\$0.00	\$0.00	\$3,216.52	\$0.00	\$3,216.52	\$0.00
D	8270-1501-02-100-3171-1	Servicios de acceso de Internet, redes y procesamiento de información G. Corriente	\$0.00	\$0.00	\$9,211.38	\$0.00	\$9,211.38	\$0.00
D	8270-1501-02-100-3454-1	Seguros vehiculares G. Corriente	\$0.00	\$0.00	\$32,594.53	\$0.00	\$32,594.53	\$0.00
D	8270-1501-02-100-3581-1	Servicios de limpieza y manejo de desechos G. Corriente	\$0.00	\$0.00	\$6,083.54	\$0.00	\$6,083.54	\$0.00
D	8270-1501-02-100-3591-1	Servicios de jardinería y fumigación G. Corriente	\$0.00	\$0.00	\$2,494.00	\$0.00	\$2,494.00	\$0.00
D	8270-1501-03-100-2111-1	Materiales, útiles y equipos menores de oficina G. Corriente	\$0.00	\$0.00	\$135,906.20	\$0.00	\$135,906.20	\$0.00
D	8270-1501-03-100-2141-1	Materiales, útiles y equipos menores de tecnologías de la información y comunicaciones G. Corriente	\$0.00	\$0.00	\$6,021.80	\$0.00	\$6,021.80	\$0.00
D	8270-1501-03-100-2161-1	Material de limpieza G. Corriente	\$0.00	\$0.00	\$49,512.01	\$0.00	\$49,512.01	\$0.00
D	8270-1501-03-100-2213-1	Productos alimenticios para el personal en las instalaciones G. Corriente	\$0.00	\$0.00	\$47,176.73	\$0.00	\$47,176.73	\$0.00
D	8270-1501-03-100-2231-1	Utensilios para el servicio de alimentación G. Corriente	\$0.00	\$0.00	\$405.58	\$0.00	\$405.58	\$0.00
D	8270-1501-03-100-2461-1	Material eléctrico y electrónico G. Corriente	\$0.00	\$0.00	\$601.52	\$0.00	\$601.52	\$0.00
D	8270-1501-03-100-2481-1	Materiales complementarios G. Corriente	\$0.00	\$0.00	\$1,375.97	\$0.00	\$1,375.97	\$0.00
D	8270-1501-03-100-2611-1	Combustibles, lubricantes y aditivos G. Corriente	\$0.00	\$0.00	\$327,100.00	\$0.00	\$327,100.00	\$0.00
D	8270-1501-03-100-2711-1	Vestuario y uniformes G. Corriente	\$0.00	\$0.00	\$6,982.79	\$0.00	\$6,982.79	\$0.00
D	8270-1501-03-100-2911-1	Herramientas menores G. Corriente	\$0.00	\$0.00	\$1,890.92	\$0.00	\$1,890.92	\$0.00
D	8270-1501-03-100-2921-1	Refacciones y accesorios menores de edificios G. Corriente	\$0.00	\$0.00	\$2,589.53	\$0.00	\$2,589.53	\$0.00
D	8270-1501-03-100-2931-1	Refacciones y accesorios menores de mobiliario y equipo de administración, educacional y recreativo G. Corriente	\$0.00	\$0.00	\$36,080.33	\$0.00	\$36,080.33	\$0.00
D	8270-1501-03-100-2941-1	Refacciones y accesorios menores de equipo de cómputo y tecnologías de la información G. Corriente	\$0.00	\$0.00	\$205,735.08	\$0.00	\$205,735.08	\$0.00
D	8270-1501-03-100-2961-1	Refacciones y accesorios menores de equipo de transporte G. Corriente	\$0.00	\$0.00	\$27,750.38	\$0.00	\$27,750.38	\$0.00
D	8270-1501-03-100-2991-1	Refacciones y accesorios menores otros bienes muebles G. Corriente	\$0.00	\$0.00	\$4,784.87	\$0.00	\$4,784.87	\$0.00
D	8270-1501-03-100-3181-1	Servicios postales y telegráficos G. Corriente	\$0.00	\$0.00	\$19,151.08	\$0.00	\$19,151.08	\$0.00
D	8270-1501-03-100-3231-1	Arrendamiento de mobiliario y equipo de administración, educacional y recreativo G. Corriente	\$0.00	\$0.00	\$1,290.66	\$0.00	\$1,290.66	\$0.00
D	8270-1501-03-100-3232-1	Arrendamiento de equipo y bienes G. Corriente	\$0.00	\$0.00	\$89,163.69	\$0.00	\$89,163.69	\$0.00
D	8270-1501-03-100-3271-1	Arrendamiento de activos intangibles G. Corriente	\$0.00	\$0.00	\$77,253.75	\$0.00	\$77,253.75	\$0.00
D	8270-1501-03-100-3291-1	Otros arrendamientos G. Corriente	\$0.00	\$0.00	\$417.60	\$0.00	\$417.60	\$0.00
D	8270-1501-03-100-3341-1	Servicios de capacitación G. Corriente	\$0.00	\$0.00	\$13,821.89	\$0.00	\$13,821.89	\$0.00
D	8270-1501-03-100-3363-1	Otros servicios comerciales G. Corriente	\$0.00	\$0.00	\$163.40	\$0.00	\$163.40	\$0.00
D	8270-1501-03-100-3511-1	Conservación y mantenimiento menor de inmuebles G. Corriente	\$0.00	\$0.00	\$321,941.10	\$0.00	\$321,941.10	\$0.00
D	8270-1501-03-100-3521-1	Instalación, reparación y mantenimiento de mobiliario y equipo de administración, educacional y recreativo G. Corriente	\$0.00	\$0.00	\$37,451.20	\$0.00	\$37,451.20	\$0.00
D	8270-1501-03-100-3531-1	Instalación, reparación y mantenimiento de equipo de cómputo y tecnologías de la información G. Corriente	\$0.00	\$0.00	\$1,740.00	\$0.00	\$1,740.00	\$0.00
D	8270-1501-03-100-3551-1	Reparación y mantenimiento de equipo de transporte G. Corriente	\$0.00	\$0.00	\$44,319.23	\$0.00	\$44,319.23	\$0.00





**TRIBUNAL DE LOS TRABAJADORES AL SERVICIO DEL ESTADO Y DE LOS MUNICIPIOS  
YUCATAN**

**Balanza de Comprobación del 01/ene./2022 al 31/dic./2022  
Cuentas con saldos y movimientos acumulado. (De la cuenta: 1000 a la 9999)**

Fecha y hora de Impresión | 16/feb./2023  
01:04 p. m.

Usu: supervisor  
Rep: rptBalanzaComprobacion

Nat.	Cuenta	Nombre de la cuenta	SALDO ANTERIOR		MOVIMIENTOS		SALDO ACTUAL	
			DEUDOR	ACREEDOR	DEUDOR	ACREEDOR	DEUDOR	ACREEDOR
D	8270-1501-03-100-3572-1	Instalaciones y desinstalaciones G. Corriente	\$0.00	\$0.00	\$9,193.38	\$0.00	\$9,193.38	\$0.00
D	8270-1501-03-100-3721-1	Pasajes terrestres G. Corriente	\$0.00	\$0.00	\$235.20	\$0.00	\$235.20	\$0.00
D	8270-1501-03-100-3821-1	Gastos de orden social y cultural G. Corriente	\$0.00	\$0.00	\$206,044.14	\$0.00	\$206,044.14	\$0.00
D	8270-1501-03-100-3921-1	Impuestos y derechos G. Corriente	\$0.00	\$0.00	\$6,533.00	\$0.00	\$6,533.00	\$0.00
D	8270-1501-03-100-5111-2	Muebles de oficina y estantería G. Capital	\$0.00	\$0.00	\$10,630.24	\$0.00	\$10,630.24	\$0.00
D	8270-1501-03-100-5411-2	Vehículos y equipo terrestre G. Capital	\$0.00	\$0.00	\$29,999.00	\$0.00	\$29,999.00	\$0.00
D	8270-1501-03-100-5971-2	Licencias informáticas e intelectuales G. Capital	\$0.00	\$0.00	\$29,370.76	\$0.00	\$29,370.76	\$0.00
<b>Sumas =&gt;</b>			\$2,095,079.61	\$2,095,079.61	\$183,317,844.74	\$183,317,844.74	\$46,596,568.37	\$46,596,568.37

L.A.D.E. JOHANNA MEDINA SOTRES  
AUXILIAR ADMINISTRATIVA

L.D. CÉSAR ENRIQUE FERREYRO ROSADO  
MAGISTRADO PRESIDENTE




Cuenta Pública 2022  
**ESTADO DE INGRESOS Y EGRESOS MENSUAL Y ACUMULADA**  
 Del 1o. de Enero al 31 de Diciembre de 2022  
 (Pesos)

Ente Público: TRIBUNAL DE LOS TRABAJADORES AL SERVICIO DEL ESTADO Y DE LOS MUNICIPIOS

<b>INGRESOS</b>		
<b>INGRESOS DE GESTION</b>		
<b>Transferencias, Asignaciones, Subsidios y Otras Ayudas</b>		
	DICIEMBRE	ACUMULADO
Transferencias Internas y Asignaciones al Sector Público	2,225,400.34	14,629,587.00
<b>TOTAL DE INGRESOS Y OTROS BENEFICIOS</b>	<b>2,225,400.34</b>	<b>14,629,587.00</b>
<b>EGRESOS</b>		
<b>GASTOS Y OTRAS PERDIDAS</b>		
<b>Gastos de funcionamiento</b>		
	DICIEMBRE	ACUMULADO
Servicios Personales	2,490,394.09	12,363,265.80
Materiales y Suministros	304,094.81	853,913.71
Servicios Generales	468,042.99	1,342,407.49
<b>TOTAL GASTOS DE FUNCIONAMIENTO</b>	<b>3,262,531.89</b>	<b>14,559,587.00</b>
<b>OTROS GASTOS Y PERDIDAS EXTRAORDINARIAS</b>		
Estimaciones, Depreciaciones, Deterioros, Obsolescencia y Amortizaciones	6,367.67	131,236.84
<b>TOTAL DE GASTOS Y OTRAS PERDIDAS</b>	<b>3,268,899.56</b>	<b>14,690,823.84</b>

"Bajo protesta de decir verdad declaramos que los Estados Financieros y sus notas, son razonablemente correctos y son responsabilidad del emisor"

  
 \_\_\_\_\_  
 L.A.D.E JOHANNA MEDINA SOTRES  
 AUXILIAR ADMINISTRATIVO

  
 \_\_\_\_\_  
 L.D. CÉSAR ENRIQUE FERRERO ROSADO  
 MAGISTRADO PRESIDENTE

Cuenta Pública 2022  
**TRIBUNAL DE LOS TRABAJADORES AL SERVICIO DEL ESTADO Y DE LOS MUNICIPIOS**  
**DESGLOSE DE INGRESOS MENSUAL Y ACUMULADO**  
 Del 01 de Enero al 31 de Diciembre de 2022  
 (Pesos)

Concepto	Diciembre	Acumulado
<b>INGRESOS</b>		
<b>INGRESOS Y OTROS BENEFICIOS</b>		
<b>Participaciones, Aportaciones, Transferencias, Asignaciones, Subsidios y Otras Ayudas</b>		
Transferencias Asignaciones Subsidios y Otras Ayudas	2,225,400.34	14,629,587.00
<b>Total Participaciones, Aportaciones, Transferencias, Asignaciones, Subsidios y Otras Ayudas</b>	<b>2,225,400.34</b>	<b>14,629,587.00</b>

"Bajo protesta de decir verdad declaramos que los Estados Financieros y sus notas, son razonablemente correctos y son responsabilidad del emisor"



L.A.D.E. JOHANNA MEDINA SOTRES  
 AUXILIAR ADMINISTRATIVO




L.D. CÉSAR ENRIQUE FERREYRO ROSADO  
 MAGISTRADO PRESIDENTE

**Cuenta Pública 2022**  
**TRIBUNAL DE LOS TRABAJADORES AL SERVICIO DEL ESTADO Y DE LOS MUNICIPIOS**  
**DESGLOSE DE EGRESOS EJERCIDOS MENSUAL Y ACUMULADO**  
**Del 01 de Enero al 31 de Diciembre de 2022**  
**(Pesos)**

Concepto	Diciembre	Acumulado
<b>EGRESOS</b>		
<b>GASTOS Y OTRAS PERDIDAS</b>		
<b>Gastos de funcionamiento</b>		
Servicios Personales	2,490,394.09	12,363,265.80
Materiales y Suministros	304,094.81	853,913.71
Servicios Generales	468,042.99	1,342,407.49
<b>TOTAL GASTOS DE FUNCIONAMIENTO</b>	<b>3,262,531.89</b>	<b>14,559,587.00</b>
<b>OTROS GASTOS Y PERDIDAS EXTRAORDINARIAS</b>		
Estimaciones, Depreciaciones, Deterioros, Obsolescencia y Amortizaciones	6,367.67	131,236.84
<b>TOTAL DE GASTOS Y OTRAS PERDIDAS</b>	<b>3,268,899.56</b>	<b>14,690,823.84</b>

"Bajo protesta de decir verdad declaramos que los Estados Financieros y sus notas, son razonablemente correctos y son responsabilidad del emisor"

  
 \_\_\_\_\_  
 L.A.D.E. JOHANNA MEDINA SOTRES  
 AUXILIAR ADMINISTRATIVA

  
 \_\_\_\_\_  
 L.D. CÉSAR ENRIQUE FERREYRO ROSADO  
 MAGISTRADO PRESIDENTE



## PODER JUDICIAL DEL ESTADO DE YUCATÁN

### PLANTILLA DE PERSONAL VIGENTE AL 31 DE DICIEMBRE 2022

#### TRIBUNAL DE LOS TRABAJADORES AL SERVICIO DEL ESTADO Y DE LOS MUNICIPIOS

1 FERREYRO ROSADO CÉSAR ENRIQUE	MAGISTRADO PRESIDENTE
2 ANTUÑA AGUILAR CÉSAR ANDRÉS	MAGISTRADO
3 ANGULO SUÁREZ PALOMA DE LA PAZ	MAGISTRADO
4 ESCAMILLA SABIDO LILIA ROSA	SECRETARIO GENERAL DE ACUERDOS
5 GUZMÁN OSALDE MARÍA JOSÉ	ANALISTA ADMINISTRATIVO
6 MENESES BOJORQUEZ PATRICIA DE LA CRUZ	ANALISTA ADMINISTRATIVO
7 MILLÁN FLORES IRENE	ANALISTA ADMINISTRATIVO
8 MOGUEL GONZÁLEZ FLOR ANGÉLICA	ANALISTA ADMINISTRATIVO
9 RIVERA RUIZ ALEJANDRA GABRIELA	ANALISTA ADMINISTRATIVO
10 SOSA LÓPEZ FANNY MARÍA	COORDINADOR DE PROYECTO
11 TELLO DOMÍNGUEZ ARMANDO JOSÉ	ACTUARIO ARBITRAJE
12 MEDINA SOTRES JOHANNA	AUXILIAR ADMINISTRATIVO
13 SABIDO GARCÍA MIGUEL DE LA CRUZ	ESTAFETA
14 ROSADO ESTRELLA VIDAL JESÚS	ANALISTA ADMINISTRATIVO
15 MONTE CHULIM GLORIA MARÍA	ANALISTA ADMINISTRATIVO
16 FLORES PECH SUSANA BEATRÍZ	ANALISTA ADMINISTRATIVO
17 ROSALES DÍAZ JOSÉ FRANCISCO	ANALISTA ADMINISTRATIVO
18 SOLÍS ALCOCER MARICARMEN	ANALISTA ADMINISTRATIVO
19 VILLANUEVA CHULIM RENE OMAR	ANALISTA ADMINISTRATIVO
20 GÓNGORA ÁVILA LUIS DANIEL	ANALISTA ADMINISTRATIVO
21 DZIB MONTERO PAULINA LETICIA	*ANALISTA ADMINISTRATIVO
22 PÉREZ FRANCO KARLA FABIOLA DEL CARMEN	ANALISTA ADMINISTRATIVO
23 CAN MAY ROSSALI EVELYN	ANALISTA ADMINISTRATIVO
24 MEDINA ROMERO KAREN KRISTAL	ANALISTA ADMINISTRATIVO
25 SIERRA MÉNDEZ LAURA PALMIRA	SECRETARIO AUXILIAR
26 MEMERI ALCOCER HADDLA DOLORES	SECRETARIO AUXILIAR
27 MUKUL CAL NELSY BEATRÍZ	ASIMILABLE A SALARIO
28 VERMON CAAMAL ADDY MARBELLA	ASIMILABLE A SALARIO
29 ECHEVERRÍA PÉREZ LUIS ARMANDO	ASIMILABLE A SALARIO
30 ALDECUA FRAYDE JAVIER FRANCISCO	ASIMILABLE A SALARIO
31 PALOMO FRANCO MARIE ALEXANDRA	ASIMILABLE A SALARIO
32 POOT AKE ELSY DEL CARMEN	ASIMILABLE A SALARIO
33 IHUIT FLORES ARIANE MARGARITA	ASIMILABLE A SALARIO
34 PECH RAMIREZ FRANKLYN ABELARDO	ASIMILABLE A SALARIO
35 MEDINA KOH YARA MARIEL	ASIMILABLE A SALARIO
36 LOPEZ NOVELO CAROLINA	ASIMILABLE A SALARIO
37 AVELLAYRA ARELLANO MARIA ALBINA	ASIMILABLE A SALARIO
38 CANTARELL MARTINEZ JULIO CESAR	ASIMILABLE A SALARIO
39 UCAN ESTRELLA CASSANDRA YULIET	ASIMILABLE A SALARIO
40 ZOZAYA HOIL GUADALUPE MONSERRAT	ASIMILABLE A SALARIO
41 CAB PECH EDUARDO DAVID	ASIMILABLE A SALARIO
42 CETINA PABLO ANGELA AZUCENA	ASIMILABLE A SALARIO

\* LICENCIA SIN GOCE DE SUELDO



L.D. CÉSAR ENRIQUE FERREYRO ROSADO  
MAGISTRADO PRESIDENTE



L.A.D.E. JOHANNA MEDINA SOTRES  
AUXILIAR ADMINISTRATIVA

**PODER JUDICIAL DEL ESTADO DE YUCATÁN**

TRIBUNAL DE LOS TRABAJADORES AL SERVICIO DEL ESTADO Y DE LOS MUNICIPIOS

**TABULADOR OFICIAL 2022**

**PERSONAL DE BASE**

CATEGORIA	SUELDO BASE MENSUAL
MAGISTRADO PRESIDENTE	\$ 121,580.00
MAGISTRADO	\$ 121,580.00
SECRETARIO GENERAL DE ACUERDOS	\$ 35,146.00
SECRETARIO AUXILIAR	\$ 35,146.00
AUXILIAR ADMINISTRATIVO	\$ 25,560.00
COORDINADOR DE PROYECTO	\$ 18,318.00
ANALISTA ADMINISTRATIVO	\$ 18,318.00
ANALISTA ADMINISTRATIVO	\$ 17,040.00
ACTUARIO	\$ 17,040.00
ANALISTA ADMINISTRATIVO	\$ 15,762.00
ANALISTA ADMINISTRATIVO	\$ 12,780.00
ANALISTA ADMINISTRATIVO	\$ 10,300.00
ESTAFETA	\$ 9,052.00

**PERSONAL ASIMILABLES A SALARIO**

CATEGORIA	SUELDO MENSUAL
ASIMILABLE A SALARIO	\$ 12,360.00
ASIMILABLE A SALARIO	\$ 10,650.00
ASIMILABLE A SALARIO	\$ 10,500.00
ASIMILABLE A SALARIO	\$ 10,000.00
ASIMILABLE A SALARIO	\$ 6,800.00
ASIMILABLE A SALARIO	\$ 5,511.80



L.D. CÉSAR ENRIQUE FERREYRO ROSADO  
MAGISTRADO PRESIDENTE



L.A.D.E. JOHANNA MEDINA SOTRES  
AUXILIAR ADMINISTRATIVO

PODER JUDICIAL DEL ESTADO DE YUCATÁN  
TRIBUNAL DE LOS TRABAJADORES AL SERVICIO DEL ESTADO Y DE LOS MUNICIPIOS  
CÉDULA DE PRESTACIONES Y DEDUCCIONES DEL RUBRO DE SERVICIOS PERSONALES AL 31 DE DICIEMBRE 2022

NOMBRE DEL EMPLEADO	CATEGORIA DEL PUESTO	PRESTACIONES																		DEDUCCIONES				
		SUELDO BASE 1131	APORTACIONES DE SEGURIDAD SOCIAL	quinquenio	bono puntualidad	onomastico	bono marzo	d. madre	d. padre	prima vacac	ajuste 5 días	b.trab esp	aguinaldo	f.defunc	apoyo útiles	bono años de servicio	becas	vales	vales pensión alimenticia	ISR	ISSTEY CUOTAS	pensión alimenticia	apoyo lentes	prestamos
ANTUÑA AGUILAR CÉSAR ANDRÉS	MAGISTRADO	1,458,960.00	70,097.90	-	-	-	-	-	1,051.00	40,526.67	20,263.33	65,790.00	162,106.67	20,261.00	-	-	-	85,098.00	-	496,758.42	40,784.20	-	-	-
FERREYRO ROSADO CÉSAR ENRIQUE	MAGISTRADO	648,426.67	33,017.35	-	-	-	-	-	-	18,209.11	16,210.67	60,790.00	72,836.85	-	-	-	-	30,984.40	3,927.60	227,237.66	19,210.05	62,941.88	-	-
ANGULO SUÁREZ PALOMA DE LA PAZ	MAGISTRADO	648,426.67	33,017.35	-	-	-	-	-	-	18,209.11	16,210.67	60,790.00	72,836.85	-	-	-	-	30,984.40	3,927.60	227,237.66	19,210.05	-	-	-
SECRETARIO GENERAL DE																								
ESCAMILLA SABIDO LILIA ROSA	ANALISTA	421,752.00	57,990.90	13,874.00	8,761.00	1,051.00	3,320.60	1,051.00	-	11,715.33	5,857.67	24,573.00	46,861.33	-	1,212.00	-	3,976.00	23,660.00	-	104,635.21	33,740.16	-	-	-
GUZMAN OSALDE MARIA JOSE	ANALISTA	218,326.19	30,224.70	7,549.00	8,761.00	1,051.00	3,320.60	-	-	6,106.00	3,053.00	16,159.00	24,424.00	-	-	-	-	23,660.00	-	43,622.12	17,585.28	-	2,248.00	-
MENESES BOJORQUEZ PATRICIA DE LA CRUZ	ANALISTA	218,512.56	30,224.70	7,549.00	8,761.00	1,051.00	3,320.60	1,051.00	-	6,106.00	3,053.00	16,159.00	24,424.00	-	1,543.00	-	6,186.00	23,660.00	-	43,661.92	17,585.28	-	2,720.00	63,000.00
MILLAN FLORES IRENE	ANALISTA	204,481.00	28,116.00	13,874.00	8,761.00	1,051.00	3,320.60	1,051.00	-	5,680.00	2,840.00	15,520.00	22,720.00	20,261.00	771.00	-	3,316.00	23,660.00	-	45,012.89	16,358.40	-	-	60,160.27
MOGUEL GONZALEZ FLOR ANGELICA	ANALISTA	204,481.00	28,116.00	13,874.00	8,761.00	1,051.00	3,320.60	1,051.00	-	5,680.00	2,840.00	15,520.00	22,720.00	-	1,102.00	-	3,976.00	23,660.00	-	41,291.19	16,358.40	-	-	77,359.68
RIVERA RUIZ ALEJANDRA GABRIELA	COORDINADOR DE	218,326.19	30,224.70	7,549.00	8,761.00	1,051.00	3,320.60	-	-	6,106.00	3,053.00	16,159.00	24,424.00	-	-	-	-	23,660.00	-	43,622.12	17,585.28	-	-	61,681.92
SOSA LOPEZ FANNY MARIA	ACTUARIO	219,816.80	30,224.70	13,874.00	8,761.00	1,051.00	3,320.60	1,051.00	-	6,106.00	3,053.00	16,159.00	24,424.00	-	1,763.00	-	7,737.00	23,660.00	-	45,318.93	17,585.28	-	2,544.00	35,269.92
TELLO DOMINGUEZ ARMANDO JOSE	AUXILIAR	204,481.00	28,116.00	7,549.00	8,761.00	1,051.00	3,320.60	-	1,051.00	5,680.00	2,840.00	15,520.00	22,720.00	20,261.00	-	-	-	23,660.00	-	43,267.19	16,358.40	-	3,144.00	-
MEDINA SOTRES JOHANNA	ANALISTA	306,722.00	42,174.00	7,549.00	8,761.00	1,051.00	3,320.60	1,051.00	-	8,520.00	4,260.00	19,780.00	34,080.00	-	771.00	11,058.08	3,316.00	23,660.00	-	70,810.47	24,537.60	-	-	19,825.57
SABIDO GARCIA MIGUEL DE LA CRUZ	ANALISTA	108,626.50	14,935.80	4,440.00	8,761.00	1,051.00	3,320.60	-	1,051.00	3,017.33	1,508.67	12,526.00	12,069.33	-	441.00	-	1,766.00	23,660.00	-	15,646.44	8,689.92	-	-	28,133.28
ROSADO ESTRELLA VIDAL JESUS	ANALISTA	189,145.20	26,007.30	4,440.00	8,761.00	1,051.00	3,320.60	-	-	5,254.00	2,627.00	14,881.00	21,016.00	-	-	-	-	23,660.00	-	35,242.37	15,131.52	-	-	-
MONTE CHULIM GLORIA MARIA	ANALISTA	153,361.00	21,087.00	4,070.00	8,761.00	1,051.00	3,320.60	1,051.00	-	4,260.00	2,130.00	13,390.00	17,040.00	-	992.00	-	3,532.00	23,660.00	-	25,901.51	12,268.80	-	1,992.00	-
FLORES PECH SUSANA BEATRIZ	ANALISTA	153,361.00	21,087.00	3,330.00	8,761.00	1,051.00	3,320.60	1,051.00	-	4,260.00	2,130.00	13,390.00	17,040.00	-	441.00	-	1,766.00	23,660.00	-	25,743.45	12,268.80	-	3,224.00	-
ROSALES DIAZ JOSE FRANCISCO	ACTUARIO	153,361.00	21,087.00	3,330.00	8,761.00	1,051.00	3,320.60	-	1,051.00	4,260.00	2,130.00	13,390.00	17,040.00	-	992.00	-	4,421.00	23,660.00	-	25,743.45	12,268.80	-	2,760.00	35,299.92
SOLIS ALCOCER MARICARMEN	ANALISTA	204,481.00	28,116.00	-	8,761.00	1,051.00	3,320.60	-	-	5,680.00	2,840.00	15,520.00	22,720.00	-	-	-	-	23,660.00	-	38,277.77	16,358.40	-	-	-
VILLANUEVA CHULIM RENE OMAR	ANALISTA	123,600.00	16,995.00	-	8,761.00	1,051.00	-	-	-	3,433.33	1,716.67	12,150.00	13,733.33	-	-	-	-	23,660.00	-	17,344.06	9,888.00	-	-	-
GONGORA AVILA LUIS DANIEL	ANALISTA	123,600.00	16,995.00	-	8,761.00	1,051.00	-	-	-	3,433.33	1,716.67	12,150.00	13,733.33	-	-	-	-	23,660.00	-	17,344.06	9,888.00	-	-	-
DZIB MONTERO PAULINA LETICIA	ANALISTA	82,400.00	12,038.13	-	5,841.00	-	-	-	-	2,859.55	1,716.67	7,000.00	9,143.01	-	-	-	-	16,380.00	-	10,344.40	6,592.00	-	-	-
PEREZ FRANCO KARLA FABIOLA DEL CARMEN	ANALISTA	123,600.00	16,995.00	-	8,761.00	1,051.00	-	-	-	3,433.33	1,716.67	12,150.00	13,733.33	-	-	-	-	23,660.00	-	17,344.06	9,888.00	-	-	-
CAN MAY ROSSALI EVELYN	ANALISTA	123,600.00	16,995.00	-	8,761.00	1,051.00	-	-	-	3,433.33	1,716.67	12,150.00	13,733.33	-	-	-	-	23,660.00	-	17,344.06	9,888.00	-	-	-
MEDINA ROMERO KAREN KRISTAL	SECRETARIO	82,400.00	11,330.00	-	5,840.00	-	-	1,051.00	-	2,577.35	1,716.67	12,150.00	13,733.33	-	441.00	-	1,766.00	14,560.00	-	13,180.76	6,592.00	-	-	-
SIERRA MÉNDEZ LAURA PALMIRA	AUXILIAR	35,146.00	4,832.58	-	730.00	-	-	-	-	995.00	-	-	3,980.00	-	-	-	-	1,820.00	-	7,070.31	2,811.68	-	-	-
MEMERI ALCOCER HADDA DOLORES	AUXILIAR	35,146.00	4,832.58	-	730.00	-	-	-	-	995.00	-	-	3,980.00	-	-	-	-	1,820.00	-	7,070.31	2,811.68	-	-	-
JUBILADOS Y PENSIONADOS		58,449.96																1,820.00	-	7,070.31	2,811.68	-	-	-

L.D. CÉSAR ENRIQUE FERREYRO ROSADO  
MAGISTRADO PRESIDENTE

L.A.D.E. JOHANNA MEDINA SOTRES  
AUXILIAR ADMINISTRATIVO





**PODER JUDICIAL**  
DEL ESTADO DE YUCATÁN

TRIBUNAL DE LOS TRABAJADORES AL SERVICIO  
DEL ESTADO Y DE LOS MUNICIPIOS

**TRIBUNAL DE LOS TRABAJADORES AL SERVICIO DEL ESTADO Y  
DE LOS MUNICIPIOS.**

# ESTADOS FINANCIEROS EJERCICIO 2022


## ESTADOS E INFORMACIÓN PRESUPUESTARIA

- Estado Analítico de Ingresos
- Estado Analítico del Ejercicio del Presupuesto
  - 1- Clasificación por objeto de gasto (capítulo y concepto)
  - 2- Clasificación Económica (por tipo de gasto)
  - 3- Clasificación Administrativa
  - 4- Clasificación Funcional (finalidad y función)

Cuenta Pública 2022  
**TRIBUNAL DE LOS TRABAJADORES AL SERVICIO DEL ESTADO Y DE LOS MUNICIPIOS**  
 Estado Analítico de Ingresos  
 Del 1 de Enero al 31 de Diciembre de 2022

Rubro de Ingresos	Ingreso					Diferencia (6= 5 - 1)
	Estimado	Ampliaciones y Reducciones	Modificado	Devengado	Recaudado	
	(1)	(2)	(3= 1 + 2)	(4)	(5)	
Impuestos	0.00	0.00	0.00	0.00	0.00	0.00
Cuotas y Aportaciones de Seguridad Social	0.00	0.00	0.00	0.00	0.00	0.00
Contribuciones de Mejoras	0.00	0.00	0.00	0.00	0.00	0.00
Derechos	0.00	0.00	0.00	0.00	0.00	0.00
Productos	0.00	0.00	0.00	0.00	0.00	0.00
Aprovechamientos	0.00	0.00	0.00	0.00	0.00	0.00
Ingresos por Venta de Bienes, Prestación de Servicios y Otros Ingresos	0.00	0.00	0.00	0.00	0.00	0.00
Participaciones, Aportaciones, Convenios, Incentivos Derivados de la Colaboración Fiscal y Fondos Distintos de Aportaciones	0.00	0.00	0.00	0.00	0.00	0.00
Transferencias, Asignaciones, Subsidios y Subvenciones, y Pensiones y Jubilaciones	11,945,592.00	2,683,995.00	14,629,587.00	14,629,587.00	14,629,587.00	2,683,995.00
Ingresos Derivados de Financiamientos	0.00	0.00	0.00	0.00	0.00	0.00
<b>Total</b>	<b>11,945,592.00</b>	<b>2,683,995.00</b>	<b>14,629,587.00</b>	<b>14,629,587.00</b>	<b>14,629,587.00</b>	
<b>Ingresos excedentes</b>						<b>2,683,995.00</b>

Estado Analítico de Ingresos Por Fuente de Financiamiento	Ingreso					Diferencia (6= 5 - 1)
	Estimado	Ampliaciones y Reducciones	Modificado	Devengado	Recaudado	
	(1)	(2)	(3= 1 + 2)	(4)	(5)	
<b>Ingresos del Poder Ejecutivo Federal o Estatal y de los Municipios</b>	<b>0.00</b>	<b>0.00</b>	<b>0.00</b>	<b>0.00</b>	<b>0.00</b>	<b>0.00</b>
Impuestos	0.00	0.00	0.00	0.00	0.00	0.00
Cuotas y Aportaciones de Seguridad Social	0.00	0.00	0.00	0.00	0.00	0.00
Contribuciones de Mejoras	0.00	0.00	0.00	0.00	0.00	0.00
Derechos	0.00	0.00	0.00	0.00	0.00	0.00
Productos	0.00	0.00	0.00	0.00	0.00	0.00
Aprovechamientos	0.00	0.00	0.00	0.00	0.00	0.00
Participaciones, Aportaciones, Convenios, Incentivos Derivados de la Colaboración Fiscal y Fondos Distintos de Aportaciones	0.00	0.00	0.00	0.00	0.00	0.00
Transferencias, Asignaciones, Subsidios y Subvenciones, y Pensiones y Jubilaciones	0.00	0.00	0.00	0.00	0.00	0.00
<b>Ingresos de los Entes Públicos de los Poderes Legislativo y Judicial, de los Órganos Autónomos y del Sector Paraestatal o Paramunicipal, así como de las Empresas Productivas del Estado</b>	<b>11,945,592.00</b>	<b>2,683,995.00</b>	<b>14,629,587.00</b>	<b>14,629,587.00</b>	<b>14,629,587.00</b>	<b>2,683,995.00</b>
Cuotas y Aportaciones de Seguridad Social	0.00	0.00	0.00	0.00	0.00	0.00
Productos	0.00	0.00	0.00	0.00	0.00	0.00
Ingresos por Venta de Bienes, Prestación de Servicios y Otros Ingresos	0.00	0.00	0.00	0.00	0.00	0.00
Transferencias, Asignaciones, Subsidios y Subvenciones, y Pensiones y Jubilaciones	11,945,592.00	2,683,995.00	14,629,587.00	14,629,587.00	14,629,587.00	2,683,995.00
<b>Ingresos derivados de financiamiento</b>	<b>0.00</b>	<b>0.00</b>	<b>0.00</b>	<b>0.00</b>	<b>0.00</b>	<b>0.00</b>
Ingresos Derivados de Financiamientos	0.00	0.00	0.00	0.00	0.00	0.00
<b>Total</b>	<b>11,945,592.00</b>	<b>2,683,995.00</b>	<b>14,629,587.00</b>	<b>14,629,587.00</b>	<b>14,629,587.00</b>	
<b>Ingresos excedentes</b>						<b>2,683,995.00</b>

  
 L.A.D.E. JOHANNA MEDINA SOTRES  
 AUXILIAR ADMINISTRATIVA

  
 L.D. CÉSAR ENRIQUE FERREYRO ROSADO  
 MAGISTRADO PRESIDENTE


Cuenta Pública 2022  
**TRIBUNAL DE LOS TRABAJADORES AL SERVICIO DEL ESTADO Y DE LOS MUNICIPIOS**  
 Estado Analítico del Ejercicio del Presupuesto de Egresos  
 Clasificación por Objeto del Gasto (Capítulo y Concepto)  
 Del 1 de Enero al 31 de Diciembre de 2022

Concepto	Egresos					Subejercicio 6 = (3 - 4)
	Aprobado	Ampliaciones/ (Reducciones)	Modificado	Devengado	Pagado	
	1	2	3 = (1 + 2)	4	5	
<b>Servicios Personales</b>	<b>9,710,796.00</b>	<b>2,652,469.80</b>	<b>12,363,265.80</b>	<b>12,363,265.80</b>	<b>11,885,100.55</b>	<b>0.00</b>
Remuneraciones al Personal de Carácter Permanente	5,504,815.00	1,159,724.78	6,664,539.78	6,664,539.78	6,664,539.78	0.00
Remuneraciones al Personal de Carácter Transitorio	1,510,001.00	348,356.83	1,858,357.83	1,858,357.83	1,858,357.83	0.00
Remuneraciones Adicionales y Especiales	987,300.00	59,359.51	1,046,659.51	1,046,659.51	1,046,659.51	0.00
Seguridad Social	480,000.00	253,328.42	733,328.42	733,328.42	693,766.17	0.00
Otras Prestaciones Sociales y Económicas	560,988.00	219,356.18	780,344.18	780,344.18	780,344.18	0.00
Previsiones	0.00	0.00	0.00	0.00	0.00	0.00
Pago de Estímulos a Servidores Públicos	667,692.00	612,344.08	1,280,036.08	1,280,036.08	841,433.08	0.00
<b>Materiales y Suministros</b>	<b>624,796.00</b>	<b>229,117.71</b>	<b>853,913.71</b>	<b>853,913.71</b>	<b>853,913.71</b>	<b>0.00</b>
Materiales de Administración, Emisión de Documentos y Artículos Oficiales	111,300.00	80,140.01	191,440.01	191,440.01	191,440.01	0.00
Alimentos y Utensilios	45,920.00	1,662.31	47,582.31	47,582.31	47,582.31	0.00
Materias Primas y Materiales de Producción y Comercialización	0.00	0.00	0.00	0.00	0.00	0.00
Materiales y Artículos de Construcción y de Reparación	45,300.00	-43,322.51	1,977.49	1,977.49	1,977.49	0.00
Productos Químicos, Farmacéuticos y de Laboratorio	0.00	0.00	0.00	0.00	0.00	0.00
Combustibles, Lubricantes y Aditivos	210,000.00	117,100.00	327,100.00	327,100.00	327,100.00	0.00
Vestuario, Blancos, Prendas de Protección y Artículos Deportivos	36,000.00	-29,017.21	6,982.79	6,982.79	6,982.79	0.00
Materiales y Suministros Para Seguridad	0.00	0.00	0.00	0.00	0.00	0.00
Herramientas, Refacciones y Accesorios Menores	176,276.00	102,555.11	278,831.11	278,831.11	278,831.11	0.00
<b>Servicios Generales</b>	<b>1,540,000.00</b>	<b>-197,592.51</b>	<b>1,342,407.49</b>	<b>1,342,407.49</b>	<b>1,246,886.29</b>	<b>0.00</b>
Servicios Básicos	255,760.00	-224,181.02	31,578.98	31,578.98	31,578.98	0.00
Servicios de Arrendamiento	111,878.00	56,247.70	168,125.70	168,125.70	168,125.70	0.00
Servicios Profesionales, Científicos, Técnicos y Otros Servicios	153,000.00	-139,014.71	13,985.29	13,985.29	13,985.29	0.00
Servicios Financieros, Bancarios y Comerciales	39,000.00	-6,405.47	32,594.53	32,594.53	32,594.53	0.00
Servicios de Instalación, Reparación, Mantenimiento y Conservación	158,799.00	264,423.45	423,222.45	423,222.45	423,222.45	0.00
Servicios de Comunicación Social y Publicidad	0.00	0.00	0.00	0.00	0.00	0.00
Servicios de Traslado y Viáticos	3,000.00	-2,764.80	235.20	235.20	235.20	0.00
Servicios Oficiales	200,000.00	6,044.14	206,044.14	206,044.14	206,044.14	0.00
Otros Servicios Generales	618,563.00	-151,941.80	466,621.20	466,621.20	371,100.00	0.00
<b>Transferencias, Asignaciones, Subsidios y Otras Ayudas</b>	<b>0.00</b>	<b>0.00</b>	<b>0.00</b>	<b>0.00</b>	<b>0.00</b>	<b>0.00</b>
Transferencias Internas y Asignaciones al Sector Público	0.00	0.00	0.00	0.00	0.00	0.00
Transferencias al Resto del Sector Público	0.00	0.00	0.00	0.00	0.00	0.00
Subsidios y Subvenciones	0.00	0.00	0.00	0.00	0.00	0.00
Ayudas Sociales	0.00	0.00	0.00	0.00	0.00	0.00
Pensiones y Jubilaciones	0.00	0.00	0.00	0.00	0.00	0.00
Transferencias a Fideicomisos, Mandatos y Otros Análogos	0.00	0.00	0.00	0.00	0.00	0.00
Transferencias a la Seguridad Social	0.00	0.00	0.00	0.00	0.00	0.00
Donativos	0.00	0.00	0.00	0.00	0.00	0.00
Transferencias al Exterior	0.00	0.00	0.00	0.00	0.00	0.00
<b>Bienes Muebles, Inmuebles e Intangibles</b>	<b>70,000.00</b>	<b>0.00</b>	<b>70,000.00</b>	<b>70,000.00</b>	<b>70,000.00</b>	<b>0.00</b>
Mobiliario y Equipo de Administración	70,000.00	-59,369.76	10,630.24	10,630.24	10,630.24	0.00
Mobiliario y Equipo Educativo y Recreativo	0.00	0.00	0.00	0.00	0.00	0.00
Equipo e Instrumental Médico y de Laboratorio	0.00	0.00	0.00	0.00	0.00	0.00
Vehículos y Equipo de Transporte	0.00	29,999.00	29,999.00	29,999.00	29,999.00	0.00
Equipo de Defensa y Seguridad	0.00	0.00	0.00	0.00	0.00	0.00
Maquinaria, Otros Equipos y Herramientas	0.00	0.00	0.00	0.00	0.00	0.00
Activos Biológicos	0.00	0.00	0.00	0.00	0.00	0.00



Cuenta Pública 2022  
**TRIBUNAL DE LOS TRABAJADORES AL SERVICIO DEL ESTADO Y DE LOS MUNICIPIOS**  
 Estado Analítico del Ejercicio del Presupuesto de Egresos  
 Clasificación por Objeto del Gasto (Capítulo y Concepto)  
 Del 1 de Enero al 31 de Diciembre de 2022

Concepto	Egresos					Subejercicio
	Aprobado	Ampliaciones/ (Reducciones)	Modificado	Devengado	Pagado	
	1	2	3 = ( 1 + 2 )	4	5	
Bienes Inmuebles	0.00	0.00	0.00	0.00	0.00	0.00
Activos Intangibles	0.00	29,370.76	29,370.76	29,370.76	29,370.76	0.00
<b>Inversión Pública</b>	<b>0.00</b>	<b>0.00</b>	<b>0.00</b>	<b>0.00</b>	<b>0.00</b>	<b>0.00</b>
Obra Pública en Bienes de Dominio Público	0.00	0.00	0.00	0.00	0.00	0.00
Obra Pública en Bienes Propios	0.00	0.00	0.00	0.00	0.00	0.00
Proyectos Productivos y Acciones de Fomento	0.00	0.00	0.00	0.00	0.00	0.00
<b>Inversiones Financieras y Otras Provisiones</b>	<b>0.00</b>	<b>0.00</b>	<b>0.00</b>	<b>0.00</b>	<b>0.00</b>	<b>0.00</b>
Inversiones Para el Fomento de Actividades Productivas	0.00	0.00	0.00	0.00	0.00	0.00
Acciones y Participaciones de Capital	0.00	0.00	0.00	0.00	0.00	0.00
Compra de Títulos y Valores	0.00	0.00	0.00	0.00	0.00	0.00
Concesión de Préstamos	0.00	0.00	0.00	0.00	0.00	0.00
Inversiones en Fideicomisos, Mandatos y Otros Análogos	0.00	0.00	0.00	0.00	0.00	0.00
Otras Inversiones Financieras	0.00	0.00	0.00	0.00	0.00	0.00
Provisiones para Contingencias y Otras Erogaciones Especiales	0.00	0.00	0.00	0.00	0.00	0.00
<b>Participaciones y Aportaciones</b>	<b>0.00</b>	<b>0.00</b>	<b>0.00</b>	<b>0.00</b>	<b>0.00</b>	<b>0.00</b>
Participaciones	0.00	0.00	0.00	0.00	0.00	0.00
Aportaciones	0.00	0.00	0.00	0.00	0.00	0.00
Convenios	0.00	0.00	0.00	0.00	0.00	0.00
<b>Deuda Pública</b>	<b>0.00</b>	<b>0.00</b>	<b>0.00</b>	<b>0.00</b>	<b>0.00</b>	<b>0.00</b>
Amortización de la Deuda Pública	0.00	0.00	0.00	0.00	0.00	0.00
Intereses de la Deuda Pública	0.00	0.00	0.00	0.00	0.00	0.00
Comisiones de la Deuda Pública	0.00	0.00	0.00	0.00	0.00	0.00
Gastos de la Deuda Pública	0.00	0.00	0.00	0.00	0.00	0.00
Costo por Coberturas	0.00	0.00	0.00	0.00	0.00	0.00
Apoyos Financieros	0.00	0.00	0.00	0.00	0.00	0.00
Adeudos de Ejercicios Fiscales Anteriores (Adefas)	0.00	0.00	0.00	0.00	0.00	0.00
<b>Total del Gasto</b>	<b>11,945,592.00</b>	<b>2,683,995.00</b>	<b>14,629,587.00</b>	<b>14,629,587.00</b>	<b>14,055,900.55</b>	<b>0.00</b>


  
 L.A.D.E. JOHANNA MEDINA SOTRES  
 AUXILIAR ADMINISTRATIVA

  
 L.D. CÉSAR ENRIQUE FERREYRO ROSADO  
 MAGISTRADO PRESIDENTE

**Cuenta Pública 2022**  
**TRIBUNAL DE LOS TRABAJADORES AL SERVICIO DEL ESTADO Y DE LOS MUNICIPIOS**  
**Estado Analítico del Ejercicio del Presupuesto de Egresos**  
**Clasificación Económica (por Tipo de Gasto)**  
**Del 1 de Enero al 31 de Diciembre de 2022**


Concepto	Egresos					Subejercicio
	Aprobado	Ampliaciones/ (Reducciones)	Modificado	Devengado	Pagado	
	1	2	3 = ( 1 + 2 )	4	5	
Gasto Corriente	11,875,592.00	2,683,995.00	14,559,587.00	14,559,587.00	13,985,900.55	0.00
Gasto de Capital	70,000.00	0.00	70,000.00	70,000.00	70,000.00	0.00
Amortización de la Deuda y Disminución de Pasivos	0.00	0.00	0.00	0.00	0.00	0.00
Pensiones y Jubilaciones	0.00	0.00	0.00	0.00	0.00	0.00
Participaciones	0.00	0.00	0.00	0.00	0.00	0.00
<b>Total del Gasto</b>	<b>11,945,592.00</b>	<b>2,683,995.00</b>	<b>14,629,587.00</b>	<b>14,629,587.00</b>	<b>14,055,900.55</b>	<b>0.00</b>

  
 L.A.D.E. JOHANNA MEDINA SOTRES  
 AUXILIAR ADMINISTRATIVA

  
 L.D. CÉSAR ENRIQUE FERREYRO ROSADO  
 MAGISTRADO PRESIDENTE

**Cuenta Pública 2022**  
**Gobierno (Federal/Estatal/Municipal) de TRIBUNAL DE LOS TRABAJADORES AL SERVICIO DEL ESTADO Y DE LOS MUNICIPIOS**  
**Estado Analítico del Ejercicio del Presupuesto de Egresos**  
**Clasificación Administrativa**  
**Del 1 de Enero al 31 de Diciembre de 2022**

Concepto	Egresos					Subejercicio
	Aprobado	Ampliaciones/ (Reducciones)	Modificado	Devengado	Pagado	
	1	2	3 = ( 1 + 2 )	4	5	
Poder Ejecutivo	0.00	0.00	0.00	0.00	0.00	0.00
Poder Legislativo	0.00	0.00	0.00	0.00	0.00	0.00
Poder Judicial	11,945,592.00	2,683,995.00	14,629,587.00	14,629,587.00	14,055,900.55	0.00
Órganos Autónomos	0.00	0.00	0.00	0.00	0.00	0.00
<b>Total del Gasto</b>	<b>11,945,592.00</b>	<b>2,683,995.00</b>	<b>14,629,587.00</b>	<b>14,629,587.00</b>	<b>14,055,900.55</b>	<b>0.00</b>

  
 L.A.D.E. JOHANNA MEDINA SOTRES  
 AUXILIAR ADMINISTRATIVA

  
 L.D. CÉSAR ENRIQUE FERREYRO ROSADO  
 MAGISTRADO PRESIDENTE



Cuenta Pública 2022  
**TRIBUNAL DE LOS TRABAJADORES AL SERVICIO DEL ESTADO Y DE LOS MUNICIPIOS**  
 Estado Analítico del Ejercicio del Presupuesto de Egresos  
 Clasificación Funcional (Finalidad y Función)  
 Del 1 de Enero al 31 de Diciembre de 2022

Concepto	Egresos					Subejercicio
	Aprobado	Ampliaciones/ (Reducciones)	Modificado	Devengado	Pagado	
	1	2	3 = (1 + 2)	4	5	
<b>Gobierno</b>	<b>11,945,592.00</b>	<b>2,683,995.00</b>	<b>14,629,587.00</b>	<b>14,629,587.00</b>	<b>14,055,900.55</b>	<b>0.00</b>
Legislación	0.00	0.00	0.00	0.00	0.00	0.00
Justicia	11,945,592.00	2,683,995.00	14,629,587.00	14,629,587.00	14,055,900.55	0.00
Coordinación de la Política de Gobierno	0.00	0.00	0.00	0.00	0.00	0.00
Relaciones Exteriores	0.00	0.00	0.00	0.00	0.00	0.00
Asuntos Financieros y Hacendarios	0.00	0.00	0.00	0.00	0.00	0.00
Seguridad Nacional	0.00	0.00	0.00	0.00	0.00	0.00
Asuntos de Orden Público y de Seguridad Interior	0.00	0.00	0.00	0.00	0.00	0.00
Otros Servicios Generales	0.00	0.00	0.00	0.00	0.00	0.00
<b>Desarrollo Social</b>	<b>0.00</b>	<b>0.00</b>	<b>0.00</b>	<b>0.00</b>	<b>0.00</b>	<b>0.00</b>
Protección Ambiental	0.00	0.00	0.00	0.00	0.00	0.00
Vivienda y Servicios a la Comunidad	0.00	0.00	0.00	0.00	0.00	0.00
Salud	0.00	0.00	0.00	0.00	0.00	0.00
Recreación, Cultura y Otras Manifestaciones Sociales	0.00	0.00	0.00	0.00	0.00	0.00
Educación	0.00	0.00	0.00	0.00	0.00	0.00
Protección Social	0.00	0.00	0.00	0.00	0.00	0.00
Otros Asuntos Sociales	0.00	0.00	0.00	0.00	0.00	0.00
<b>Desarrollo Económico</b>	<b>0.00</b>	<b>0.00</b>	<b>0.00</b>	<b>0.00</b>	<b>0.00</b>	<b>0.00</b>
Asuntos Económicos, Comerciales y Laborales en General	0.00	0.00	0.00	0.00	0.00	0.00
Agropecuaria, Silvicultura, Pesca y Caza	0.00	0.00	0.00	0.00	0.00	0.00
Combustibles y Energía	0.00	0.00	0.00	0.00	0.00	0.00
Minería, Manufacturas y Construcción	0.00	0.00	0.00	0.00	0.00	0.00
Transporte	0.00	0.00	0.00	0.00	0.00	0.00
Comunicaciones	0.00	0.00	0.00	0.00	0.00	0.00
Turismo	0.00	0.00	0.00	0.00	0.00	0.00
Ciencia, Tecnología e Innovación	0.00	0.00	0.00	0.00	0.00	0.00
Otras Industrias y Otros Asuntos Económicos	0.00	0.00	0.00	0.00	0.00	0.00
<b>Otras no Clasificadas en Funciones Anteriores</b>	<b>0.00</b>	<b>0.00</b>	<b>0.00</b>	<b>0.00</b>	<b>0.00</b>	<b>0.00</b>
Transacciones de la Deuda Pública / Costo Financiero de la Deuda	0.00	0.00	0.00	0.00	0.00	0.00
Transferencias, Participaciones y Aportaciones entre Diferentes Niveles y Ordenes de Gobierno	0.00	0.00	0.00	0.00	0.00	0.00
Saneamiento del Sistema Financiero	0.00	0.00	0.00	0.00	0.00	0.00
Adeudos de Ejercicios Fiscales Anteriores	0.00	0.00	0.00	0.00	0.00	0.00
<b>Total del Gasto</b>	<b>11,945,592.00</b>	<b>2,683,995.00</b>	<b>14,629,587.00</b>	<b>14,629,587.00</b>	<b>14,055,900.55</b>	<b>0.00</b>

  
 L.A.D.E. JOHANNA MEDINA SOTRES  
 AUXILIAR ADMINISTRATIVA

  
 L.D. CÉSAR ENRIQUE FERREYRO ROSADO  
 MAGISTRADO PRESIDENTE

# ESTADOS FINANCIEROS EJERCICIO 2022


## INFORMACIÓN PROGRAMÁTICA

- Gastos por categoría programática
- Postura fiscal acumulada

**Cuenta Pública 2022**  
**TRIBUNAL DE LOS TRABAJADORES AL SERVICIO DEL ESTADO Y DE LOS MUNICIPIOS**  
**Gasto por Categoría Programática**  
**Del 1 de Enero al 31 de Diciembre de 2022**

Concepto	Egresos					Subejercicio
	Aprobado	Ampliaciones/ (Reducciones)	Modificado	Devengado	Pagado	
	1	2	3 = ( 1 + 2 )	4	5	
<b>Programas</b>	<b>11,945,592.00</b>	<b>2,683,995.00</b>	<b>14,629,587.00</b>	<b>14,629,587.00</b>	<b>14,055,900.55</b>	<b>0.00</b>
<b>Subsidios: Sector Social y Privado o Entidades Federativas y Municipios</b>	<b>0.00</b>	<b>0.00</b>	<b>0.00</b>	<b>0.00</b>	<b>0.00</b>	<b>0.00</b>
Sujetos a Reglas de Operación	0.00	0.00	0.00	0.00	0.00	0.00
Otros Subsidios	0.00	0.00	0.00	0.00	0.00	0.00
<b>Desempeño de las Funciones</b>	<b>11,645,160.00</b>	<b>2,930,827.03</b>	<b>14,575,987.03</b>	<b>14,575,987.03</b>	<b>14,002,300.58</b>	<b>0.00</b>
Prestación de Servicios Públicos	11,645,160.00	2,930,827.03	14,575,987.03	14,575,987.03	14,002,300.58	0.00
Provisión de Bienes Públicos	0.00	0.00	0.00	0.00	0.00	0.00
Planeación, seguimiento y evaluación de políticas públicas	0.00	0.00	0.00	0.00	0.00	0.00
Promoción y fomento	0.00	0.00	0.00	0.00	0.00	0.00
Regulación y supervisión	0.00	0.00	0.00	0.00	0.00	0.00
Funciones de las Fuerzas Armadas (Únicamente Gobierno Federal)	0.00	0.00	0.00	0.00	0.00	0.00
Específicos	0.00	0.00	0.00	0.00	0.00	0.00
Proyectos de Inversión	0.00	0.00	0.00	0.00	0.00	0.00
<b>Administrativos y de Apoyo</b>	<b>300,432.00</b>	<b>-246,832.03</b>	<b>53,599.97</b>	<b>53,599.97</b>	<b>53,599.97</b>	<b>0.00</b>
Apoyo al proceso presupuestario y para mejorar la eficiencia institucional	300,432.00	-246,832.03	53,599.97	53,599.97	53,599.97	0.00
Apoyo a la función pública y al mejoramiento de la gestión	0.00	0.00	0.00	0.00	0.00	0.00
Operaciones ajenas	0.00	0.00	0.00	0.00	0.00	0.00
<b>Compromisos</b>	<b>0.00</b>	<b>0.00</b>	<b>0.00</b>	<b>0.00</b>	<b>0.00</b>	<b>0.00</b>
Obligaciones de cumplimiento de resolución jurisdiccional	0.00	0.00	0.00	0.00	0.00	0.00
Desastres Naturales	0.00	0.00	0.00	0.00	0.00	0.00
<b>Obligaciones</b>	<b>0.00</b>	<b>0.00</b>	<b>0.00</b>	<b>0.00</b>	<b>0.00</b>	<b>0.00</b>
Pensiones y jubilaciones	0.00	0.00	0.00	0.00	0.00	0.00
Aportaciones a la seguridad social	0.00	0.00	0.00	0.00	0.00	0.00
Aportaciones a fondos de estabilización	0.00	0.00	0.00	0.00	0.00	0.00
Aportaciones a fondos de inversión y reestructura de pensiones	0.00	0.00	0.00	0.00	0.00	0.00
<b>Programas de Gasto Federalizado (Gobierno Federal)</b>	<b>0.00</b>	<b>0.00</b>	<b>0.00</b>	<b>0.00</b>	<b>0.00</b>	<b>0.00</b>
Gasto Federalizado	0.00	0.00	0.00	0.00	0.00	0.00
Participaciones a entidades federativas y municipios	0.00	0.00	0.00	0.00	0.00	0.00
Costo financiero, deuda o apoyos a deudores y ahorradores de la banca	0.00	0.00	0.00	0.00	0.00	0.00
Adeudos de ejercicios fiscales anteriores	0.00	0.00	0.00	0.00	0.00	0.00
<b>Total del Gasto</b>	<b>11,945,592.00</b>	<b>2,683,995.00</b>	<b>14,629,587.00</b>	<b>14,629,587.00</b>	<b>14,055,900.55</b>	<b>0.00</b>

  
L.A.D.E. JOHANNA MEDINA SOTRES  
AUXILIAR ADMINISTRATIVA

  
L.D. CÉSAR ENRIQUE FERREYRO ROSADO  
MAGISTRADO PRESIDENTE




**Cuenta Pública 2022**  
**TRIBUNAL DE LOS TRABAJADORES AL SERVICIO DEL ESTADO Y DE LOS MUNICIPIOS**  
**Indicadores de Postura Fiscal**  
**Del 1 de Enero al 31 de Diciembre de 2022**  
**(Cifras en pesos)**

Concepto	Estimado/Aprobado	Devengado	Recaudado/Pagado
<b>I. Ingresos Presupuestarios</b>	<b>11,945,592.00</b>	<b>14,629,587.00</b>	<b>14,629,587.00</b>
1. Ingresos del Gobierno de la Entidad Federativa	11,945,592.00	14,629,587.00	14,629,587.00
2. Ingresos del Sector Paraestatal	0.00	0.00	0.00
<b>II. Egresos Presupuestarios</b>	<b>11,945,592.00</b>	<b>14,629,587.00</b>	<b>14,055,900.55</b>
3. Egresos del Gobierno de la Entidad Federativa	11,945,592.00	14,629,587.00	14,055,900.55
4. Egresos del Sector Paraestatal	0.00	0.00	0.00
<b>III. Balance Presupuestario (Superávit o Déficit) (III = I - II)</b>	<b>0.00</b>	<b>0.00</b>	<b>573,686.45</b>

Concepto	Estimado/Aprobado	Devengado	Recaudado/Pagado
<b>III. Balance presupuestario (Superávit o Déficit)</b>	<b>0.00</b>	<b>0.00</b>	<b>573,686.45</b>
<b>IV. Intereses, Comisiones y Gastos de la Deuda</b>	<b>0.00</b>	<b>0.00</b>	<b>0.00</b>
<b>V. Balance Primario (Superávit o Déficit) (V= III + IV)</b>	<b>0.00</b>	<b>0.00</b>	<b>573,686.45</b>

Concepto	Estimado/Aprobado	Devengado	Recaudado/Pagado
<b>A. Financiamiento</b>	<b>0.00</b>	<b>0.00</b>	<b>0.00</b>
<b>B. Amortización de la deuda</b>	<b>0.00</b>	<b>0.00</b>	<b>0.00</b>
<b>C. Financiamiento Neto</b>	<b>0.00</b>	<b>0.00</b>	<b>0.00</b>

  
 L.A.D.E. JOHANNA MEDINA SOTRES  
 AUXILIAR ADMINISTRATIVA

  
 L.D. CÉSAR ENRIQUE FERREYRO ROSADO  
 MAGISTRADO PRESIDENTE



**PODER JUDICIAL**  
DEL ESTADO DE YUCATÁN

TRIBUNAL DE LOS TRABAJADORES AL SERVICIO  
DEL ESTADO Y DE LOS MUNICIPIOS

**TRIBUNAL DE LOS TRABAJADORES AL SERVICIO DEL ESTADO Y  
DE LOS MUNICIPIOS.**

# ESTADOS FINANCIEROS EJERCICIO 2022

## ANEXOS

- Relación de bienes muebles que componen el patrimonio
- Relación de bienes inmuebles que componen el patrimonio
- Relación de cuentas bancarias productivas
- Listado de programas o proyectos consignados en los programas operativos con el grado de avance físico o financiero y en su caso, los indicadores aplicables a estos.





**PODER JUDICIAL DEL ESTADO DE YUCATÁN**  
**Tribunal de los Trabajadores al Servicio del Estado y de los Municipios**  
**Relación de Bienes Muebles que integran el Patrimonio**  
**Al 31 de Diciembre de 2022**  
**(pesos)**

Número de Inventario	Descripción	Cantidad	Costo Unitario	Unidad de Medida	Monto
TTSEMEC-001	LAPTOP mod. Lenovo IDEAPAD S300	1	5,999.99	Pieza	5,999.99
TTSEMEC-002	LAPTOP mod.COMPAQ CQ45	1	4,499.99	Pieza	4,499.99
TTSEMEC-003	LAPTOP mod. Samsung 300 V4A	1	15,008.26	Pieza	15,008.26
TTSEMEC-004	LAPTOP mode. BUNDLE HP	1	8,999.00	Pieza	8,999.00
TTSEMEC-005	Laptop mod hacer	1	9,929.60	Pieza	9,929.60
TTSEMEC-006	LAPTOP mod. Lenovo	1	5,568.00	Pieza	5,568.00
TTSEMEC-007	LAPTOP mod. Dell	1	11,999.86	Pieza	11,999.86
TTSEMEC-008	LAPTOP mod. Dell	1	24,881.87	Pieza	24,881.87
TTSEMNB-001	NOBREAK mod. Sola Basic 1000VA, 4cont.	1	1,450.00	Pieza	1,450.00
TTSEMNB-002	NOBREAK mod. Sola Basic 1000VA, 4cont.	1	1,459.99	Pieza	1,459.99
TTSEMNB-003	NOBREAK mod.8013 Koblenz	1	1,720.00	Pieza	1,720.00
TTSEMNB-004	NOBREAK mod.8013 Koblenz	1	1,720.00	Pieza	1,720.00
TTSEMNB-005	NOBREAK mod.8013 Koblenz	1	1,720.00	Pieza	1,720.00
TTSEMNB-006	NOBREAK mod.8013 Koblenz	1	1,720.00	Pieza	1,720.00
TTSEMNB-007	NOBREAK mod. SMARTBITT NB500	1	749.99	Pieza	749.99
TTSEMNB-008	NOBREAK mod. Sola Basic 1000VA, 4cont.	1	1,450.00	Pieza	1,450.00
TTSEMNB-009	NOBREAK mod. Sola Basic 1000VA, 4cont.	1	1,450.00	Pieza	1,450.00
TTSEMNB-010	NOBREAK mod. Sola Basic 1000VA, 4cont.	1	1,459.99	Pieza	1,459.99
TTSEMNB-011	NOBREAK mod. Sola Basic 1000VA, 4cont.	1	1,459.99	Pieza	1,459.99
TTSEMNB-012	NOBREAK mod. Sola Basic 1000VA, 4cont.	1	1,459.99	Pieza	1,459.99
TTSEMNB-013	NOBREAK mod. Sola Basic 1000VA, 4cont.	1	1,459.99	Pieza	1,459.99
TTSEMNB-014	NOBREAK mod. Smartbitt 900VA / 480 w 6 COT.	1	1,450.00	Pieza	1,450.00
TTSEMNB-015	NOBREAK mod.8013 Koblenz	1	1,720.00	Pieza	1,720.00
TTSEMNB-016	NOBREAK mod.8013 Koblenz	1	1,720.00	Pieza	1,720.00
TTSEMNB-017	NOBREAK mod.8013 Koblenz	1	1,720.00	Pieza	1,720.00
TTSEMNB-018	NOBREAK mod.8013 Koblenz	1	1,720.00	Pieza	1,720.00
TTSEMNB-019	NOBREAK mod.SMARTIBITT	1	1,492.22	Pieza	1,492.22
TTSEMNB-020	NOBREAK mod.SMARTIBITT	1	2,152.96	Pieza	2,152.96
TTSEMNB-021	NOBREAK mod.SMARTIBITT	1	2,152.96	Pieza	2,152.96
TTSEMREG-001	REGULADOR SMARTIBITT	1	164.99	Pieza	164.99
TTSEMREG-002	REGULADOR SMARTIBITT	1	164.99	Pieza	164.99
TTSEMREG-003	REGULADOR SMARTIBITT	1	164.99	Pieza	164.99
TTSEMREG-004	REGULADOR SMARTIBITT	1	164.99	Pieza	164.99
TTSEMCPU-001	C.P.U. ENSAMBLADO	1	5,818.00	Pieza	5,818.00
TTSEMCPU-002	C.P.U. ENSAMBLADO	1	5,162.99	Pieza	5,162.99
TTSEMCPU-003	C.P.U. ENSAMBLADO	1	5,818.00	Pieza	5,818.00
TTSEMCPU-004	C.P.U. ENSAMBLADO	1	5,818.00	Pieza	5,818.00
TTSEMCPU-005	C.P.U. ENSAMBLADO	1	5,818.00	Pieza	5,818.00
TTSEMCPU-006	C.P.U. ENSAMBLADO	1	7,791.99	Pieza	7,791.99
TTSEMCPU-007	C.P.U. ENSAMBLADO	1	7,791.99	Pieza	7,791.99
TTSEMCPU-008	C.P.U. ENSAMBLADO	1	5,195.00	Pieza	5,195.00
TTSEMCPU-009	C.P.U. ENSAMBLADO	1	5,818.00	Pieza	5,818.00
TTSEMCPU-010	C.P.U. ENSAMBLADO	1	5,195.00	Pieza	5,195.00
TTSEMCPU-011	C.P.U. ENSAMBLADO	1	7,791.99	Pieza	7,791.99
TTSEMCPU-012	C.P.U. ENSAMBLADO	1	5,162.99	Pieza	5,162.99
TTSEMCPU-013	C.P.U. ENSAMBLADO	1	5,162.99	Pieza	5,162.99
TTSEMCPU-014	C.P.U. ENSAMBLADO	1	5,162.99	Pieza	5,162.99
TTSEMCPU-015	C.P.U. ENSAMBLADO	1	5,818.00	Pieza	5,818.00
TTSEMCPU-016	C.P.U. ENSAMBLADO	1	5,162.99	Pieza	5,162.99
TTSEMCPU-017	C.P.U. ENSAMBLADO	1	7,791.99	Pieza	7,791.99
TTSEMCPU-018	C.P.U. ENSAMBLADO	1	6,415.63	Pieza	6,415.63
TTSEMCPU-019	C.P.U. ENSAMBLADO	1	6,415.63	Pieza	6,415.63
TTSEMCPU-020	C.P.U. ENSAMBLADO	1	6,415.63	Pieza	6,415.63
TTSEMCPU-021	C.P.U. ENSAMBLADO	1	6,415.63	Pieza	6,415.63
TTSEMCPU-022	C.P.U. ENSAMBLADO	1	6,415.63	Pieza	6,415.63
TTSEMCPU-023	C.P.U. ENSAMBLADO	1	6,415.63	Pieza	6,415.63
TTSEMCPU-024	C.P.U. ENSAMBLADO	1	6,871.86	Pieza	6,871.86
TTSEMIMP-001	IMPRESORA DE MATRIZ DE PUNTO	1	3,500.00	Pieza	3,500.00
TTSEMIMP-002	IMPRESORA MULTIFUNCIONAL MARCA BROTHER	1	3,699.82	Pieza	3,699.82
TTSEMIMP-003	IMPRESORA MULTIFUNCIONAL MARCA BROTHER	1	3,699.82	Pieza	3,699.82
TTSEMESC-001	SCANNER EPSON	1	31,030.00	Pieza	31,030.00
TTSEMMUL-001	MULTIFUNCIONAL	1	17,760.03	Pieza	17,760.03
TTSEMAUT-001	AUTOMÓVIL TSURU MARCA NISSAN MODELO 2013	1	122,716.00	Pieza	122,716.00
TTSEMAUT-002	AUTOMÓVIL TSURU MARCA NISSAN MODELO 2014	1	137,602.00	Pieza	137,602.00
TTSEMAUT-003	AUTOMÓVIL FIESTA MARCA FORD MODELO 2016	1	225,900.00	Pieza	225,900.00
TTSEMMOT-001	MOTOCICLETA HERO ECO 150 CARGO	1	29,999.00	Pieza	29,999.00



Tribunal de los Trabajadores al Servicio del Estado y de los Municipios  
Relación de Bienes Muebles que integran el Patrimonio  
Al 31 de Diciembre de 2022  
(pesos)

Número de Inventario	Descripción	Cantidad	Costo Unitario	Unidad de Medida	Monto
	AIRE ACONDICIONADO AUTOMOTRIZ NISSAN MOD TSURU	1	14,480.00	Pieza	14,480.00
TTSEMS-001	SILLA DE TELA CON PISTÓN COLOR NEGRO	1	802.25	Pieza	802.25
TTSEMS-002	SILLA DE TELA CON PISTÓN COLOR NEGRO	1	802.25	Pieza	802.25
TTSEMS-003	SILLÓN EJEC. EN PIEL COLOR NEGRO	1	1,665.76	Pieza	1,665.76
TTSEMS-004	SILLA DE TELA CON PISTON COLOR ROJA	1	802.25	Pieza	802.25
TTSEMS-005	SILLA CON BRAZOS EN COLOR NEGRO	1	602.04	Pieza	602.04
TTSEMS-006	SILLA CON BRAZOS EN COLOR NEGRO	1	602.04	Pieza	602.04
TTSEMS-007	SILLA CON BRAZOS EN COLOR NEGRO	1	602.04	Pieza	602.04
TTSEMS-008	SILLA CON BRAZOS EN COLOR NEGRO	1	602.04	Pieza	602.04
TTSEMS-009	SILLA CON BRAZOS EN COLOR NEGRO	1	602.04	Pieza	602.04
TTSEMS-010	SILLA CON BRAZOS EN COLOR NEGRO	1	602.04	Pieza	602.04
TTSEMS-011	SILLA CON BRAZOS EN COLOR NEGRO	1	602.04	Pieza	602.04
TTSEMS-012	SILLA CON BRAZOS EN COLOR NEGRO	1	602.04	Pieza	602.04
TTSEMS-013	SILLA CON BRAZOS EN COLOR NEGRO	1	555.64	Pieza	555.64
TTSEMS-014	SILLA CON BRAZOS EN COLOR NEGRO	1	555.64	Pieza	555.64
TTSEMS-015	SILLA CON BRAZOS EN COLOR NEGRO	1	555.64	Pieza	555.64
TTSEMS-016	SILLA CON BRAZOS EN COLOR NEGRO	1	555.64	Pieza	555.64
TTSEMS-017	SILLA CON BRAZOS EN COLOR NEGRO	1	555.64	Pieza	555.64
TTSEMS-018	SILLA CON BRAZOS EN COLOR NEGRO	1	555.64	Pieza	555.64
TTSEMS-019	SILLA CON BRAZOS EN COLOR NEGRO	1	555.64	Pieza	555.64
TTSEMS-020	SILLÓN EJEC. LUJO TELA NEGRA	1	6,457.72	Pieza	6,457.72
TTSEMS-021	SILLA .EJEC CON RESP. MALLA CON ASIENTO TELA	1	1,622.84	Pieza	1,622.84
TTSEMS-022	SILLA. ADMTVA. CON RESPALDO MALLA. CON ASIENTO TELA	1	599.06	Pieza	599.06
TTSEMS-023	SILLA. ADMTVA. CON RESPALDO MALLA. CON ASIENTO TELA	1	599.06	Pieza	599.06
TTSEMS-024	SILLA. ADMTVA. CON RESPALDO MALLA. CON ASIENTO TELA	1	599.06	Pieza	599.06
TTSEMS-025	SILLA. ADMTVA. CON RESPALDO MALLA. CON ASIENTO TELA	1	599.06	Pieza	599.06
TTSEMS-026	SILLA. ADMTVA. CON RESPALDO MALLA. CON ASIENTO TELA	1	599.06	Pieza	599.06
TTSEMS-027	SILLA EJEC. EN TAPIZ NEGRO	1	598.93	Pieza	598.93
TTSEMS-028	SILLA EJEC. EN TAPIZ NEGRO	1	598.93	Pieza	598.93
TTSEMS-029	SILLA EJEC. EN TAPIZ NEGRO	1	598.93	Pieza	598.93
TTSEMS-030	SILLA EJEC. EN TAPIZ NEGRO	1	598.93	Pieza	598.93
TTSEMS-031	SILLA EJEC. EN TAPIZ NEGRO	1	598.93	Pieza	598.93
TTSEMS-032	SILLA EJEC. EN TAPIZ NEGRO	1	598.93	Pieza	598.93
TTSEMS-033	SILLÓN EJECUTIVO CON RESPALDO RED GRIS, NEGRO ASIENTO TELA	1	10,919.08	Pieza	10,919.08
TTSEMESC-001	ESCRITORIO DE METAL	1	1,044.00	Pieza	1,044.00
TTSEMESC-002	ESCRITORIO DE METAL	1	1,044.00	Pieza	1,044.00
TTSEMESC-003	ESCRITORIO SECRETARIAL DE 1.20X.60X.75,	1	1,798.00	Pieza	1,798.00
TTSEMESC-004	ESCRITORIO SECRETARIAL DE 1.20X.60X.75, 2 CAJONES	1	1,708.01	Pieza	1,708.01
TTSEMESC-005	ESCRITORIO SECRETARIAL DE 1.20X.60X.75, 2 CAJONES	1	1,708.01	Pieza	1,708.01
TTSEMESC-006	ESCRITORIO SECRETARIAL DE 1.20X.60X.75, 2 CAJONES	1	1,708.01	Pieza	1,708.01
TTSEMESC-007	ESCRITORIO SECRETARIAL DE 1.20X.60X.75, 2 CAJONES	1	2,149.17	Pieza	2,149.17
TTSEMESC-008	ESCRITORIO SECRETARIAL DE 1.20X.60X.75, 2 CAJONES	1	1,937.00	Pieza	1,937.00
TTSEMESC-009	ESCRITORIO SECRETARIAL DE 1.80 CON LATERAL EN COLOR CAFÉ	1	13,105.01	Pieza	13,105.01
TTSEMLIB-001	LIBRERO DE MADERA CON ENTREPANO	1	8,145.01	Pieza	8,145.01
TTSEMARCH-001	ARCHIVERO DE METAL DE 4 CAJONES	1	1,044.00	Pieza	1,044.00
TTSEMARCH-002	ARCHIVERO DE METAL DE 4 CAJONES	1	2,909.28	Pieza	2,909.28
TTSEMARCH-003	ARCHIVERO DE METAL DE 4 CAJONES	1	2,842.00	Pieza	2,842.00
TTSEMARCH-004	ARCHIVERO DE METAL DE 4 CAJONES	1	2,842.00	Pieza	2,842.00
TTSEMARCH-005	ARCHIVERO DE METAL DE 4 CAJONES	1	2,699.99	Pieza	2,699.99
TTSEMARCH-006	ARCHIVERO DE METAL DE 4 CAJONES	1	2,699.99	Pieza	2,699.99
TTSEMARCH-007	ARCHIVERO DE METAL DE 4 CAJONES	1	2,958.00	Pieza	2,958.00
TTSEMARCH-008	ARCHIVERO DE METAL DE 4 CAJONES	1	2,958.00	Pieza	2,958.00
TTSEMARCH-009	ARCHIVERO DE METAL DE 4 CAJONES	1	2,958.00	Pieza	2,958.00
TTSEMARCH-010	ARCHIVERO DE METAL DE 4 CAJONES	1	3,190.00	Pieza	3,190.00
TTSEMARCH-011	ARCHIVERO DE METAL DE 4 CAJONES	1	3,190.00	Pieza	3,190.00
TTSEMARCH-012	ARCHIVERO DE METAL DE 4 CAJONES	1	3,190.00	Pieza	3,190.00



Tribunal de los Trabajadores al Servicio del Estado y de los Municipios  
Relación de Bienes Muebles que integran el Patrimonio  
Al 31 de Diciembre de 2022  
(pesos)

Número de Inventario	Descripción	Cantidad	Costo Unitario	Unidad de Medida	Monto
TTSEMARCH-013	ARCHIVERO DE METAL DE 4 CAJONES	1	3,422.00	Pieza	3,422.00
TTSEMARCH-014	ARCHIVERO DE METAL DE 4 CAJONES	1	3,422.00	Pieza	3,422.00
TTSEMARCH-015	ARCHIVERO DE METAL DE 4 CAJONES	1	3,422.00	Pieza	3,422.00
TTSEMARCH-016	ARCHIVERO DE METAL DE 4 CAJONES	1	5,336.00	Pieza	5,336.00
TTSEMARCH-017	ARCHIVERO DE METAL DE 4 CAJONES	1	5,336.00	Pieza	5,336.00
TTSEMARCH-018	ARCHIVERO DE METAL DE 4 CAJONES	1	5,336.00	Pieza	5,336.00
TTSEMARCH-019	ARCHIVERO DE METAL DE 4 CAJONES	1	5,336.00	Pieza	5,336.00
TTSEMARCH-020	ARCHIVERO DE METAL DE 4 CAJONES	1	5,336.00	Pieza	5,336.00
TTSEMARCH-021	ARCHIVERO DE METAL DE 4 CAJONES	1	5,336.00	Pieza	5,336.00
TTSEMARCH-022	ARCHIVERO DE METAL DE 4 CAJONES	1	5,336.00	Pieza	5,336.00
TTSEMARCH-023	ARCHIVERO DE METAL DE 4 CAJONES	1	5,336.00	Pieza	5,336.00
TTSEMARCH-024	ARCHIVERO DE METAL DE 4 CAJONES	1	5,336.00	Pieza	5,336.00
TTSEMARCH-025	ARCHIVERO DE METAL DE 4 CAJONES	1	8,816.00	Pieza	8,816.00
TTSEMARCH-026	ARCHIVERO METALICO DE 4 GAVETAS CORREDERAS REFORZADAS		10,630.24	Pieza	10,630.24
TTSEMMES-001	MESA AUXILIAR DE .60 X .50 X .30 CON RUEDAS	1	667.00	Pieza	667.00
TTSEMMES-002	MESA AUXILIAR DE .60 X .50 X .30 CON RUEDAS	1	667.00	Pieza	667.00
TTSEMMES-003	MESA AUXILIAR DE .60 X .50 X .30 CON RUEDAS	1	667.00	Pieza	667.00
TTSEMMES-004	MESA AUXILIAR DE .60 X .50 X .30 CON RUEDAS	1	667.00	Pieza	667.00
TTSEMMES-005	MESA AUXILIAR DE .60 X .50 X .30 CON RUEDAS	1	667.00	Pieza	667.00
TTSEMMES-006	MESA DE JUNTA DE 2.40 X 1.20	1	3,361.68	Pieza	3,361.68
TTSEMMES-007	CREDENZA	1	3,190.00	Pieza	3,190.00
TTSEMANAQ-001	ANAQUEL METALICO DE 2.20 X .85 X .45 CON 6 ENTREPAÑOS	1	1,398.96	Pieza	1,398.96
TTSEMANAQ-002	ANAQUEL METALICO DE 2.20 X .85 X .45 CON 6 ENTREPAÑOS	1	1,398.96	Pieza	1,398.96
TTSEMANAQ-003	ANAQUEL METALICO DE 2 X .85 X .45 CON 6 ENTREPAÑOS	1	1,183.20	Pieza	1,183.20
TTSEMANAQ-004	ANAQUEL METALICO DE 2 X .85 X .45 CON 6 ENTREPAÑOS	1	1,183.20	Pieza	1,183.20
TTSEMANAQ-005	ANAQUEL METALICO DE 2 X .85 X .45 CON 6 ENTREPAÑOS	1	1,183.20	Pieza	1,183.20
TTSEMANAQ-006	ANAQUEL METALICO DE 2 X .85 X .45 CON 6 ENTREPAÑOS	1	1,183.20	Pieza	1,183.20
TTSEMANAQ-007	ANAQUEL METALICO DE 2 X .85 X .45 CON 6 ENTREPAÑOS	1	1,183.20	Pieza	1,183.20
TTSEMANAQ-008	ANAQUEL METALICO DE 2 X .85 X .45 CON 6 ENTREPAÑOS	1	1,183.20	Pieza	1,183.20
TTSEMANAQ-009	ANAQUEL METALICO DE 2 X .85 X .45 CON 6 ENTREPAÑOS	1	1,183.20	Pieza	1,183.20
TTSEMANAQ-010	ANAQUEL METALICO DE 2 X .85 X .45 CON 6 ENTREPAÑOS	1	1,183.20	Pieza	1,183.20
TTSEMANAQ-011	ANAQUEL METALICO DE 2 X .85 X .45 CON 6 ENTREPAÑOS	1	1,183.20	Pieza	1,183.20
TTSEMANAQ-012	ANAQUEL METALICO DE 2 X .85 X .45 CON 6 ENTREPAÑOS	1	6,757.00	Pieza	6,757.00
TTSEMANAQ-013	ANAQUEL METALICO DE 2 X .85 X .45 CON 6 ENTREPAÑOS	1	6,757.00	Pieza	6,757.00
TTSEMANAQ-014	ANAQUEL METALICO DE 2 X .85 X .45 CON 6 ENTREPAÑOS	1	6,670.29	Pieza	6,670.29
TTSEMSEP-001	50 PIZAS DE SEPARADORES METALICOS DE .43X 20X1.5	1	4,524.00	Pieza	4,524.00
TTSEMCM-001	CÁMARA SX700	1	3,599.00	Pieza	3,599.00
TTSEMCM-002	VIDEOCAMARAS	1	9,802.00	Pieza	9,802.00
TTSEMMINI-001	MINISPLIT RHEM 18000BTUS	1	6,906.84	Pieza	6,906.84
TTSEMMINI-002	MINISPLIT RHEM 12000BTUS	1	4,346.21	Pieza	4,346.21
TTSEMMINI-003	MINISPLIT 36000BTUS	1	13,602.16	Pieza	13,602.16
TTSEMMINI-004	MINISPLIT THERMOKOLD 24000BTUS	1	9,348.44	Pieza	9,348.44
TTSEMMINI-005	MINISPLIT MIRAGE 24000BTUS	1	8,690.00	Pieza	8,690.00
TTSEMMINI-006	MINISPLIT HIGHWALL 24000BTUS	1	9,049.99	Pieza	9,049.99
TTSEMMINI-007	MINISPLIT HIGHWALL 36000BTUS	1	17,394.20	Pieza	17,394.20
TTSEMCT-001	CENTRAL TELEFÓNICA	1	18,207.36	Pieza	18,207.36
TTSEMVP-001	VIDEOPROYECTOR MARCA EPSON MOD. S18	1	5,581.00	Pieza	5,581.00
TTSEMENF-001	ENFRIADOR DE AGUA	1	2,850.00	Pieza	2,850.00
TTSEMENF-002	ENFRIADOR DE AGUA	1	3,275.00	Pieza	3,275.00
TTSEMEXT-001	EXTINGUIDORES	1	915.41	Pieza	915.41
TTSEMEXT-002	EXTINGUIDORES	1	915.40	Pieza	915.40
TTSEMEXT-003	EXTINGUIDORES	1	915.40	Pieza	915.40
TTSEMEXT-004	EXTINGUIDORES	1	915.40	Pieza	915.40


Tribunal de los Trabajadores al Servicio del Estado y de los Municipios  
Relación de Bienes Muebles que integran el Patrimonio  
Al 31 de Diciembre de 2022  
(pesos)

Número de Inventario	Descripción	Cantidad	Costo Unitario	Unidad de Medida	Monto
TTSEMCARR-001	CARRO DE CARGA PLEGABLE	1	2,356.72	Pieza	2,356.72
TTSEMBO-001	BOMBA PERIFERICA	1	1,098.84	Pieza	1,098.84
TTSEMGAB-001	GABINETE ALMACENAMIENTO DE INFORMACIÓN (SERVIDOR)	1	7,892.64	Pieza	7,892.64
TTSEMRECH-001	RELOJ CHECADOR	1	8,819.01	Pieza	8,819.01
TTSEMRECH-002	RELOJ CHECADOR	1	27,105.60	Pieza	27,105.60
TTSEM-RAD-001	EQUIPO SONIDO EQUIPO DE TRANSPORTE	1	2,500.00	Pieza	2,500.00
TTSEM-RAD-002	EQUIPO SONIDO EQUIPO DE TRANSPORTE	1	2,500.00	Pieza	2,500.00
TTSEM-CAMSEG	CÁMARAS DE SEGURIDAD	1	36,000.00	Pieza	36,000.00
	SOFTWARE CONTABLE	1	25,000.00	Pieza	25,000.00
	SOFTWARE CONTROL DE ARCHIVO	1	47,321.92	Pieza	47,321.92
	SOFTWARE	1	18,246.80	Pieza	18,246.80
	ANTIVIRUS	1	3,131.00	Pieza	3,131.00
	ANTIVIRUS EQUIPO DE CÓMPUTO	1	15,882.03	Pieza	15,882.03
	WINDOWS SERVER 2022 ESTANDAR 16 CORE LICENSE PACK		29,370.76	Pieza	29,370.76
<b>Total</b>			<b>1,434,499.20</b>		<b>1,434,499.20</b>

Bajo protesta de decir la verdad declaramos que los Estados Financieros y sus notas son razonablemente correctos y responsabilidad del emisor.



\_\_\_\_\_  
L.D. CÉSAR ENRIQUE FERREYRO ROSADO  
MAGISTRADO PRESIDENTE



\_\_\_\_\_  
L.A.D.E. JOHANNA MEDINA SOTRES  
AUXILIAR ADMINISTRATIVA






Ente Público: TRIBUNAL DE LOS TRABAJADORES AL SERVICIO DEL ESTADO Y DE LOS MUNICIPIOS  
Relación de Cuentas Bancarias Productivas Específicas  
Al 31 de Diciembre de 2022

Fondo, Programa o Convenio	Datos de la Cuenta Bancaria	
	Institución Bancaria	Número de Cuenta
<b>NO APLICA</b>		

Bajo protesta de decir la verdad declaramos que los Estados Financieros y sus notas son razonablemente correctos y responsabilidad del emisor.



L.D. CÉSAR ENRIQUE FERREYRO ROSADO  
MAGISTRADO PRESIDENTE



L.A.D.E. JOHANNA MEDINA SOTRES  
AUXILIAR ADMINISTRATIVA



**GOBIERNO DEL ESTADO DE YUCATÁN**  
**EVALUACIÓN POR TRIMESTRES DE LOS INDICADORES Y ACTIVIDADES**  
**DEL PROGRAMA OPERATIVO ANUAL (POA) 2022**

**RAMO O SECRETARÍA:** 02

**UNIDAD RESPONSABLE:** 04

**SUBUNIDAD RESPONSABLE:** 01 Despacho del Magistrado Presidente

**EVALUACIÓN DE INDICADORES POR**

POA #	NOMBRE DEL PROYECTO	TIPO DE GASTO	INDICADOR #	NOMBRE DEL INDICADOR	META ANUAL	APLICA SI/NO I TRIMESTRE	PONDERACIÓN I TRIMESTRE	VALOR ALCANZADO DEL INDICADOR EN EL TRIMESTRE
14296	Impartición de Justicia laboral	Irreductible	16830	Porcentaje de audiencias y notificaciones realizadas en materia de justicia laboral	81%	No	100%	

**EVALUACIÓN DE ACTIVIDADES POR MES:**

# ACT.	DESCRIPCIÓN DE LA ACTIVIDAD	ACCIÓN DE LA ACTIVIDAD	META ANUAL DE LA ACTIVIDAD	CUMPLIMIENTO DE LA ACTIVIDAD ALCANZADO POR MES:			ACUMULADO
				ENERO	FEBRERO	MARZO	
1	Demandas laborales recepcionadas	Documento	400	19	19	35	73
2	Expedientes laborales Iniciados	Expediente	380	22	17	30	69
3	Procesos laborales seguidos	Expediente	17,500	1150	885	1258	3,293
4	Sentencias laborales dictadas	Sentencia	235	21	19	10	50
5	Sentencias laborales ejecutadas	Dictamen	210	1	4	7	12
6	Expedientes en trámite controlados*	Expediente	4,398	4301	4308	4318	4,318
7	Registrar expedientes laborales concluidos	Expediente	200	5	12	25	42
8	Amaparos laborales resueltos	Expediente	160	60	60	89	209





**GOBIERNO DEL ESTADO DE YUCATÁN**  
**EVALUACIÓN POR TRIMESTRES DE LOS INDICADORES Y ACTIVIDADES**  
**DEL PROGRAMA OPERATIVO ANUAL (POA) 2022**

**RAMO O SECRETARÍA: 02**

**UNIDAD RESPONSABLE: 04**

**SUBUNIDAD RESPONSABLE: 01 Despacho del Magistrado Presidente**

**EVALUACIÓN DE INDICADORES POR**

POA #	NOMBRE DEL PROYECTO	TIPO DE GASTO	INDICADOR #	NOMBRE DEL INDICADOR	META ANUAL	APLICA SI/NO I TRIMESTRE	PONDERACIÓN I TRIMESTRE	VALOR ALCANZADO DEL INDICADOR EN EL TRIMESTRE
14296	Impartición de Justicia laboral	Irreducible	16830	Porcentaje de audiencias y notificaciones realizadas en materia de justicia laboral	81%	No	100%	

**EVALUACIÓN DE ACTIVIDADES POR MES:**

# ACT.	DESCRIPCIÓN DE LA ACTIVIDAD	ACCIÓN DE LA ACTIVIDAD	META ANUAL DE LA ACTIVIDAD	CUMPLIMIENTO DE LA ACTIVIDAD ALCANZADO POR MES:			ACUMULADO
				ABRIL	MAYO	JUNIO	
1	Demandas laborales recepcionadas	Documento	400	18	17	19	54
2	Expedientes laborales iniciados	Expediente	380	14	18	16	48
3	Procesos laborales seguidos	Expediente	17,500	1855	1342	1480	4,677
4	Sentencias laborales dictadas	Sentencia	235	23	20	25	68
5	Sentencias laborales ejecutadas	Dictamen	210	10	3	3	16
6	Expedientes en trámite controlados*	Expediente	4,398	4307	4311	4330	4,318
7	Registrar expedientes laborales concluidos	Expediente	200	29	13	11	53
8	Amparos laborales resueltos	Expediente	160	76	57	55	188



**GOBIERNO DEL ESTADO DE YUCATÁN**  
**EVALUACIÓN POR TRIMESTRES DE LOS INDICADORES Y ACTIVIDADES**  
**DEL PROGRAMA OPERATIVO ANUAL (POA) 2022**

**RAMO O SECRETARÍA:** 02

**UNIDAD RESPONSABLE:** 04

**SUBUNIDAD RESPONSABLE:** 01 Despacho del Magistrado Presidente

**EVALUACIÓN DE INDICADORES POR**

POA #	NOMBRE DEL PROYECTO	TIPO DE GASTO	INDICADOR #	NOMBRE DEL INDICADOR	META ANUAL	APLICA SI/NO I TRIMESTRE	PONDERACIÓN I TRIMESTRE	VALOR ALCANZADO DEL INDICADOR EN EL TRIMESTRE
14296	Impartición de Justicia laboral	Irreductible	16830	Porcentaje de audiencias y notificaciones realizadas en materia de justicia laboral	81%	No	100%	

**EVALUACIÓN DE ACTIVIDADES POR MES:**

# ACT.	DESCRIPCIÓN DE LA ACTIVIDAD	ACCIÓN DE LA ACTIVIDAD	META ANUAL DE LA ACTIVIDAD	CUMPLIMIENTO DE LA ACTIVIDAD ALCANZADO POR MES:			ACUMULADO
				JULIO	AGOSTO	SEPTIEMBRE	
1	Demandas laborales recepcionadas	Documento	400	13	28	33	74
2	Expedientes laborales Iniciados	Expediente	380	16	17	22	55
3	Procesos laborales seguidos	Expediente	17,500	689	1370	1293	3,352
4	Sentencias laborales dictadas	Sentencia	235	13	35	8	56
5	Sentencias laborales ejecutadas	Dictamen	210	1	5	0	6
6	Expedientes en trámite controlados*	Expediente	4,398	4328	4336	4362	4,362
7	Registrar expedientes laborales concluidos	Expediente	200	4	27	7	38
8	Amaparos laborales resueltos	Expediente	160	50	90	61	201



**GOBIERNO DEL ESTADO DE YUCATÁN**  
**EVALUACIÓN POR TRIMESTRES DE LOS INDICADORES Y ACTIVIDADES**  
**DEL PROGRAMA OPERATIVO ANUAL (POA) 2022**

**RAMO O SECRETARÍA:** 02

**UNIDAD RESPONSABLE:** 04

**SUBUNIDAD RESPONSABLE:** 01 Despacho del Magistrado Presidente

**EVALUACIÓN DE INDICADORES POR TRIMESTRES:**

POA #	NOMBRE DEL PROYECTO	TIPO DE GASTO	INDICADOR #	NOMBRE DEL INDICADOR	META ANUAL	APLICA SI/NO I TRIMESTRE	PONDERACIÓN I TRIMESTRE	VALOR ALCANZADO DEL INDICADOR EN EL TRIMESTRE
14296	Impartición de Justicia laboral	Irreductible	16830	Porcentaje de audiencias y notificaciones realizadas en materia de justicia laboral	81%	No	100%	

**EVALUACIÓN DE ACTIVIDADES POR MES:**

# ACT.	DESCRIPCIÓN DE LA ACTIVIDAD	ACCIÓN DE LA ACTIVIDAD	META ANUAL DE LA ACTIVIDAD	CUMPLIMIENTO DE LA ACTIVIDAD ALCANZADO POR MES:			ACUMULADO**
				OCTUBRE	NOVIEMBRE	DICIEMBRE	
1	Demandas laborales recepcionadas	Documento	400	22	21	10	53
2	Expedientes laborales Iniciados	Expediente	380	7	11	25	43
3	Procesos laborales seguidos	Expediente	17,500	1151	1199	659	3,009
4	Sentencias laborales dictadas	Sentencia	235	18	26	14	58
5	Sentencias laborales ejecutadas	Dictamen	210	2	3	4	9
6	Expedientes en trámite controlados*	Expediente	4,398	4357	4362	4361	4,361
7	Registrar expedientes laborales concluidos	Expediente	200	27	16	11	54
8	Amparos laborales resueltos	Expediente	160	75	52	42	169





**PODER JUDICIAL**  
DEL ESTADO DE YUCATÁN

TRIBUNAL DE LOS TRABAJADORES AL SERVICIO  
DEL ESTADO Y DE LOS MUNICIPIOS

**TRIBUNAL DE LOS TRABAJADORES AL SERVICIO DEL ESTADO Y  
DE LOS MUNICIPIOS.**

# ESTADOS FINANCIEROS EJERCICIO 2022

## ESTADOS DE DISCIPLINA FINANCIERA


- Estado de Situación Financiera detallado
- Informe Analítico de la Deuda Pública y otros Pasivos
- Informe Analítico de Obligaciones Diferentes de Financiamientos
- Balance presupuestario
- Estado Analítico de Ingresos detallado
- Estado Analítico del Ejercicio del Presupuesto de Egresos detallado (clasificación Objeto del Gasto)
- Estado Analítico del Ejercicio del Presupuesto de Egresos detallado (clasificación Administrativa)
- Estado Analítico del Ejercicio del Presupuesto de Egresos detallado (clasificación Servicios Personales)
- Proyección de ingresos
- Proyección de egresos
- Resultado de ingresos
- Resultado de egresos

**TRIBUNAL DE LOS TRABAJADORES AL SERVICIO DEL ESTADO Y MPIOs**  
**Estado de Situación Financiera Detallado - LDF**  
**Al 31 de diciembre de 2022 y al 31 de diciembre de 2021**  
**(PESOS)**

Concepto (c)	2022	31 de diciembre de 2021(e)	Concepto (c)	2022	31 de diciembre de 2021(e)
<b>ACTIVO</b>			<b>PASIVO</b>		
<b>Activo Circulante</b>			<b>Pasivo Circulante</b>		
<b>a. Efectivo y Equivalentes (a=a1+a2+a3+a4+a5+a6+a7)</b>	<b>\$1,189,597.70</b>	<b>\$709,534.74</b>	<b>a. Cuentas por Pagar a Corto Plazo (a=a1+a2+a3+a4+a5+a6+a7+a8+a9)</b>	<b>\$1,000,950.01</b>	<b>\$519,463.03</b>
a1) Efectivo	\$4,000.00	\$4,000.00	a1) Servicios Personales por Pagar a Corto Plazo	\$478,167.75	\$23,360.82
a2) Bancos/Tesorería	\$1,185,597.70	\$705,534.74	a2) Proveedores por Pagar a Corto Plazo	\$0.00	\$30,933.33
a3) Bancos/Dependencias y Otros	\$0.00	\$0.00	a3) Contratistas por Obras Públicas por Pagar a Corto Plazo	\$0.00	\$0.00
a4) Inversiones Temporales (Hasta 3 meses)	\$0.00	\$0.00	a4) Participaciones y Aportaciones por Pagar a Corto Plazo	\$0.00	\$0.00
a5) Fondos con Afectación Específica	\$0.00	\$0.00	a5) Transferencias Otorgadas por Pagar a Corto Plazo	\$0.00	\$0.00
a6) Depósitos de Fondos de Terceros en Garantía y/o Administración	\$0.00	\$0.00	a6) Intereses, Comisiones y Otros Gastos de la Deuda Pública por Pagar a Corto Plazo	\$0.00	\$0.00
a7) Otros Efectivos y Equivalentes	\$0.00	\$0.00	a7) Retenciones y Contribuciones por Pagar a Corto Plazo	\$522,782.26	\$465,164.94
<b>b. Derechos a Recibir Efectivo o Equivalentes (b=b1+b2+b3+b4+b5+b6+b7)</b>	<b>\$22,473.63</b>	<b>\$21,045.67</b>	a8) Devoluciones de la Ley de Ingresos por Pagar a Corto Plazo	\$0.00	\$0.00
b1) Inversiones Financieras de Corto Plazo	\$0.00	\$0.00	a9) Otras Cuentas por Pagar a Corto Plazo	\$0.00	\$3.94
b2) Cuentas por Cobrar a Corto Plazo	\$22,473.63	\$21,045.67	<b>b. Documentos por Pagar a Corto Plazo (b=b1+b2+b3)</b>	<b>\$0.00</b>	<b>\$0.00</b>
b3) Deudores Diversos por Cobrar a Corto Plazo	\$0.00	\$0.00	b1) Documentos Comerciales por Pagar a Corto Plazo	\$0.00	\$0.00
b4) Ingresos por Recuperar a Corto Plazo	\$0.00	\$0.00	b2) Documentos con Contratistas por Obras Públicas por Pagar a Corto Plazo	\$0.00	\$0.00
b5) Deudores por Anticipos de la Tesorería a Corto Plazo	\$0.00	\$0.00	b3) Otros Documentos por Pagar a Corto Plazo	\$0.00	\$0.00
b6) Préstamos Otorgados a Corto Plazo	\$0.00	\$0.00	<b>c. Porción a Corto Plazo de la Deuda Pública a Largo Plazo (c=c1+c2)</b>	<b>\$0.00</b>	<b>\$0.00</b>
b7) Otros Derechos a Recibir Efectivo o Equivalentes a Corto Plazo	\$0.00	\$0.00	c1) Porción a Corto Plazo de la Deuda Pública	\$0.00	\$0.00
<b>c. Derechos a Recibir Bienes o Servicios (c=c1+c2+c3+c4+c5)</b>	<b>\$0.00</b>	<b>\$0.00</b>	c2) Porción a Corto Plazo de Arrendamiento Financiero	\$0.00	\$0.00
c1) Anticipo a Proveedores por Adquisición de Bienes y Prestación de Servicios a Corto Plazo	\$0.00	\$0.00	d. Títulos y Valores a Corto Plazo	\$0.00	\$0.00
c2) Anticipo a Proveedores por Adquisición de Bienes Inmuebles y Muebles a Corto Plazo	\$0.00	\$0.00	<b>e. Pasivos Diferidos a Corto Plazo (e=e1+e2+e3)</b>	<b>\$0.00</b>	<b>\$0.00</b>
c3) Anticipo a Proveedores por Adquisición de Bienes Intangibles a Corto Plazo	\$0.00	\$0.00	e1) Ingresos Cobrados por Adelantado a Corto Plazo	\$0.00	\$0.00
c4) Anticipo a Contratistas por Obras Públicas a Corto Plazo	\$0.00	\$0.00	e2) Intereses Cobrados por Adelantado a Corto Plazo	\$0.00	\$0.00
c5) Otros Derechos a Recibir Bienes o Servicios a Corto Plazo	\$0.00	\$0.00	e3) Otros Pasivos Diferidos a Corto Plazo	\$0.00	\$0.00
<b>d. Inventarios (d=d1+d2+d3+d4+d5)</b>	<b>\$0.00</b>	<b>\$0.00</b>	<b>f. Fondos y Bienes de Terceros en Garantía y/o Administración a Corto Plazo (f=f1+f2)</b>	<b>\$0.00</b>	<b>\$0.00</b>
d1) Inventario de Mercancías para Venta	\$0.00	\$0.00	f1) Fondos en Garantía a Corto Plazo	\$0.00	\$0.00
d2) Inventario de Mercancías Terminadas	\$0.00	\$0.00	f2) Fondos en Administración a Corto Plazo	\$0.00	\$0.00
d3) Inventario de Mercancías en Proceso de Elaboración	\$0.00	\$0.00	f3) Fondos Contingentes a Corto Plazo	\$0.00	\$0.00
d4) Inventario de Materias Primas, Materiales y Suministros para Producción	\$0.00	\$0.00	f4) Fondos de Fideicomisos, Mandatos y Contratos Análogos a Corto Plazo	\$0.00	\$0.00
d5) Bienes en Tránsito	\$0.00	\$0.00	f5) Otros Fondos de Terceros en Garantía y/o Administración a Corto Plazo	\$0.00	\$0.00
<b>e. Almacenes</b>	<b>\$0.00</b>	<b>\$0.00</b>	f6) Valores y Bienes en Garantía a Corto Plazo	\$0.00	\$0.00
<b>f. Estimación por Pérdida o Deterioro de Activos Circulantes (f=f1+f2)</b>	<b>\$0.00</b>	<b>\$0.00</b>	<b>g. Provisiones a Corto Plazo (g=g1+g2+g3)</b>	<b>\$0.00</b>	<b>\$0.00</b>
f1) Estimaciones para Cuentas Incobrables por Derechos a Recibir Efectivo o Equivalentes	\$0.00	\$0.00	g1) Provisión para Demandas y Juicios a Corto Plazo	\$0.00	\$0.00
f2) Estimación por Deterioro de Inventarios	\$0.00	\$0.00	g2) Provisión para Contingencias a Corto Plazo	\$0.00	\$0.00
<b>g. Otros Activos Circulantes (g=g1+g2+g3+g4)</b>	<b>\$0.00</b>	<b>\$0.00</b>	g3) Otras Provisiones a Corto Plazo	\$0.00	\$0.00
g1) Valores en Garantía	\$0.00	\$0.00	<b>h. Otros Pasivos a Corto Plazo (h=h1+h2+h3)</b>	<b>\$0.00</b>	<b>\$0.00</b>
g2) Bienes en Garantía (excluye depósitos de fondos)	\$0.00	\$0.00	h1) Ingresos por Clasificar	\$0.00	\$0.00
g3) Bienes Derivados de Embargos, Decomisos, Aseguramientos y Dación en Pago	\$0.00	\$0.00	h2) Recaudación por Participar	\$0.00	\$0.00
g4) Adquisición con Fondos de Terceros	\$0.00	\$0.00	h3) Otros Pasivos Circulantes	\$0.00	\$0.00
<b>IA. Total de Activos Circulantes (IA = a + b + c + d + e + f + g)</b>	<b>\$1,212,071.33</b>	<b>\$730,580.41</b>	<b>IIA. Total de Pasivos Circulantes (IIA = a + b + c + d + e + f + g + h)</b>	<b>\$1,000,950.01</b>	<b>\$519,463.03</b>
<b>Activo No Circulante</b>			<b>Pasivo No Circulante</b>		
a. Inversiones Financieras a Largo Plazo	\$0.00	\$0.00	a. Cuentas por Pagar a Largo Plazo	\$0.00	\$0.00
b. Derechos a Recibir Efectivo o Equivalentes a Largo Plazo	\$0.00	\$0.00	b. Documentos por Pagar a Largo Plazo	\$0.00	\$0.00
c. Bienes Inmuebles, Infraestructura y Construcciones en Proceso	\$0.00	\$0.00	c. Deuda Pública a Largo Plazo	\$0.00	\$0.00
d. Bienes Muebles	\$1,295,546.00	\$1,254,916.76	d. Pasivos Diferidos a Largo Plazo	\$0.00	\$0.00
e. Activos Intangibles	\$138,953.20	\$109,582.44	e. Fondos y Bienes de Terceros en Garantía y/o en Administración a Largo Plazo	\$0.00	\$0.00
f. Depreciación, Deterioro y Amortización Acumulada de Bienes	-\$1,423,983.91	-\$1,282,747.07	f. Provisiones a Largo Plazo	\$0.00	\$0.00
g. Activos Diferidos	\$0.00	\$0.00	<b>IIb. Total de Pasivos No Circulantes (IIb = a + b + c + d + e + f)</b>	<b>\$0.00</b>	<b>\$0.00</b>
h. Estimación por Pérdida o Deterioro de Activos no Circulantes	\$0.00	\$0.00	<b>II. Total del Pasivo (II = IIA + IIb)</b>	<b>\$1,000,950.01</b>	<b>\$519,463.03</b>
i. Otros Activos no Circulantes	\$0.00	\$0.00	<b>HACIENDA PÚBLICA/PATRIMONIO</b>	<b>\$0.00</b>	<b>\$0.00</b>
<b>IB. Total de Activos No Circulantes (IB = a + b + c + d + e + f + g + h + i)</b>	<b>\$10,515.29</b>	<b>\$71,752.13</b>	<b>IIIA. Hacienda Pública/Patrimonio Contribuido (IIIA = a + b + c)</b>	<b>\$0.00</b>	<b>\$0.00</b>
<b>I. Total del Activo (I = IA + IB)</b>	<b>\$1,222,586.62</b>	<b>\$802,332.54</b>	a. Aportaciones	\$0.00	\$0.00
			b. Donaciones de Capital	\$0.00	\$0.00
			c. Actualización de la Hacienda Pública/Patrimonio	\$0.00	\$0.00
			<b>IIIB. Hacienda Pública/Patrimonio Generado (IIIB = a + b + c + d + e)</b>	<b>\$221,636.61</b>	<b>\$282,969.51</b>
			a. Resultados del Ejercicio (Ahorro/ Desahorro)	-\$81,236.84	-\$99,028.95

**TRIBUNAL DE LOS TRABAJADORES AL SERVICIO DEL ESTADO Y MPIOIS**  
**Estado de Situación Financiera Detallado - LDF**  
**Al 31 de diciembre de 2022 y al 31 de diciembre de 2021**  
**(PESOS)**

Concepto (c)	2022	31 de diciembre de 2021 (e)	Concepto (c)	2022	31 de diciembre de 2021 (e)
			b. Resultados de Ejercicios Anteriores	\$27,362.05	\$126,381.00
			c. Revalúos	\$0.00	\$0.00
			d. Reservas	\$0.00	\$0.00
			e. Rectificaciones de Resultados de Ejercicios Anteriores	\$255,511.40	\$255,507.46
			<b>IIIC. Exceso o insuficiencia en la Actualización de la Hacienda Pública/Patrimonio (IIIC-</b>	<b>\$0.00</b>	<b>\$0.00</b>
			a. Resultado por Posición Monetaria	\$0.00	\$0.00
			b. Resultado por Tenencia de Activos no Monetarios	\$0.00	\$0.00
			<b>III. Total Hacienda Pública/Patrimonio (III = IIIA + IIIB + IIIC)</b>	<b>\$221,836.61</b>	<b>\$262,669.51</b>
			<b>IV. Total del Pasivo y Hacienda Pública/Patrimonio (IV = II + III)</b>	<b>\$1,222,586.62</b>	<b>\$802,332.54</b>

  
 L.A.D.E. JOHANNA MEDINA SOTRES  
 AUXILIAR ADMINISTRATIVA


  
 L.D. CÉSAR ENRIQUE FERREYRO ROSADO  
 MAGISTRADO PRESIDENTE




**TRIBUNAL DE LOS TRABAJADORES AL SERVICIO DEL ESTADO Y MPIOIS**  
**Informe Analítico de la Deuda Pública y Otros Pasivos - LDF**  
**Del 1 de enero al 31 de diciembre de 2022**  
**(PESOS)**

Denominación de la Deuda Pública y Otros Pasivos	Saldo	Disposiciones del Periodo (e)	Amortizaciones del Periodo (f)	Revaluaciones, Reclasificaciones y Otros Ajustes (g)	Saldo Final del Periodo	Pago de Intereses del Periodo (i)	Pago de Comisiones y demás costos asociados durante el Periodo (j)
	31 de diciembre de 2021 (d)				(h)		
					h=d+e-f+g		
<b>1. Deuda Pública (1=A+B)</b>	<b>\$0.00</b>	<b>\$0.00</b>	<b>\$0.00</b>	<b>\$0.00</b>	<b>\$0.00</b>	<b>\$0.00</b>	<b>\$0.00</b>
<b>A. Corto Plazo (A=a1+a2+a3)</b>	<b>\$0.00</b>	<b>\$0.00</b>	<b>\$0.00</b>	<b>\$0.00</b>	<b>\$0.00</b>	<b>\$0.00</b>	<b>\$0.00</b>
a1) Instituciones de Crédito	\$0.00	\$0.00	\$0.00	\$0.00	\$0.00	\$0.00	\$0.00
a2) Títulos y Valores	\$0.00	\$0.00	\$0.00	\$0.00	\$0.00	\$0.00	\$0.00
a3) Arrendamientos Financieros	\$0.00	\$0.00	\$0.00	\$0.00	\$0.00	\$0.00	\$0.00
<b>B. Largo Plazo (B=b1+b2+b3)</b>	<b>\$0.00</b>	<b>\$0.00</b>	<b>\$0.00</b>	<b>\$0.00</b>	<b>\$0.00</b>	<b>\$0.00</b>	<b>\$0.00</b>
b1) Instituciones de Crédito	\$0.00	\$0.00	\$0.00	\$0.00	\$0.00	\$0.00	\$0.00
b2) Títulos y Valores	\$0.00	\$0.00	\$0.00	\$0.00	\$0.00	\$0.00	\$0.00
b3) Arrendamientos Financieros	\$0.00	\$0.00	\$0.00	\$0.00	\$0.00	\$0.00	\$0.00
2. Otros Pasivos	\$519,463.03	\$0.00	\$0.00	\$0.00	\$1,000,950.01	\$0.00	\$0.00
<b>3. Total de la Deuda Pública y Otros Pasivos (3=1+2)</b>	<b>\$519,463.03</b>	<b>\$0.00</b>	<b>\$0.00</b>	<b>\$0.00</b>	<b>\$1,000,950.01</b>	<b>\$0.00</b>	<b>\$0.00</b>
<b>4. Deuda Contingente 1 (Informativo)</b>	<b>\$0.00</b>	<b>\$0.00</b>	<b>\$0.00</b>	<b>\$0.00</b>	<b>\$0.00</b>	<b>\$0.00</b>	<b>\$0.00</b>
A. Deuda Contingente 1	\$0.00	\$0.00	\$0.00	\$0.00	\$0.00	\$0.00	\$0.00
B. Deuda Contingente 2	\$0.00	\$0.00	\$0.00	\$0.00	\$0.00	\$0.00	\$0.00
C. Deuda Contingente XX	\$0.00	\$0.00	\$0.00	\$0.00	\$0.00	\$0.00	\$0.00
<b>5. Valor de Instrumentos Bono Cupón Cero 2 (Informativo)</b>	<b>\$0.00</b>	<b>\$0.00</b>	<b>\$0.00</b>	<b>\$0.00</b>	<b>\$0.00</b>	<b>\$0.00</b>	<b>\$0.00</b>
A. Instrumento Bono Cupón Cero 1	\$0.00	\$0.00	\$0.00	\$0.00	\$0.00	\$0.00	\$0.00
B. Instrumento Bono Cupón Cero 2	\$0.00	\$0.00	\$0.00	\$0.00	\$0.00	\$0.00	\$0.00
C. Instrumento Bono Cupón Cero XX	\$0.00	\$0.00	\$0.00	\$0.00	\$0.00	\$0.00	\$0.00


Obligaciones a Corto Plazo (k)	Monto Contratado (l)	Plazo Pactado (m)	Tasa de Interés (n)	Comisiones y Costos Relacionados (o)	Tasa Efectiva (p)
<b>6. Obligaciones a Corto Plazo (Informativo)</b>	<b>\$0.00</b>	<b>0</b>	<b>0</b>	<b>\$0.00</b>	<b>\$0.00</b>
A. Crédito 1	\$0.00	0	0	\$0.00	\$0.00
B. Crédito 2	\$0.00	0	0	\$0.00	\$0.00
C. Crédito 3	\$0.00	0	0	\$0.00	\$0.00
D. Crédito 4	\$0.00	0	0	\$0.00	\$0.00


  
 L.A.D.E. JOHANNA MEDINA SOTRES  
 AUXILIAR ADMINISTRATIVA

  
 L.D. CÉSAR ENRIQUE FERREYRO ROSADO  
 MAGISTRADO PRESIDENTE

**TRIBUNAL DE LOS TRABAJADORES AL SERVICIO DEL ESTADO Y MPIOs**  
**Informe Analítico de Obligaciones Diferentes de Financiamientos - LDF**  
**Del 1 de enero al 31 de diciembre de 2022**  
**(PESOS)**

Denominación de las Obligaciones Diferentes de Financiamiento (c)	Fecha del Contrato (d)	Fecha de inicio de operación del proyecto (e)	Fecha de vencimiento (f)	Monto de la inversión pactado (g)	Plazo pactado (h)	Monto promedio mensual del pago de la contraprestación (i)	Monto promedio mensual del pago de la contraprestación correspondiente al pago de inversión (j)	Monto pagado de la inversión al 31 DE DICIEMBRE DE 2021 (k)	Monto pagado de la inversión actualizado al 31 DE DICIEMBRE DE 2021 (l)	Saldo pendiente por pagar de la inversión al 31 DE DICIEMBRE DE 2021 (m = g ? l)
<b>A. Asociaciones Público Privadas (APP's)</b>										
<b>(A=a+b+c+d)</b>										
a) APP 1										
b) APP 2										
c) APP 3										
d) APP XX										
<b>B. Otros Instrumentos (B=a+b+c+d)</b>										
a) Otro Instrumento 1										
b) Otro Instrumento 2										
c) Otro Instrumento 3										
d) Otro Instrumento XX										
<b>C. Total de Obligaciones Diferentes de Financiamiento (C=A+B)</b>										
<b>NO APLICA</b>										

  
 L.A.D.E. JOHANNA MEDINA SOTRES  
 AUXILIAR ADMINISTRATIVA

  
 L.D. CÉSAR ENRIQUE FERREYRO ROSADO  
 MAGISTRADO PRESIDENTE

**TRIBUNAL DE LOS TRABAJADORES AL SERVICIO DEL ESTADO Y MPIOs**  
**Balance Presupuestario - LDF**  
**Del 1 de enero al 31 de diciembre de 2022**  
**(PESOS)**

Concepto (c)	Estimado/ Aprobado(d)	Devengado	Recaudado/ Pagado
<b>A. Ingresos Totales (A = A1+A2+A3)</b>	<b>\$11,945,592.00</b>	<b>\$14,629,587.00</b>	<b>\$14,629,587.00</b>
A1. Ingresos de Libre Disposición	\$11,945,592.00	\$14,629,587.00	\$14,629,587.00
A2. Transferencias Federales Etiquetadas	\$0.00	\$0.00	\$0.00
<b>A3. Financiamiento Neto</b>	<b>\$0.00</b>	<b>\$0.00</b>	<b>\$0.00</b>
<b>B. Egresos Presupuestarios1 (B = B1+B2)</b>	<b>\$11,945,592.00</b>	<b>\$14,629,587.00</b>	<b>\$14,055,900.55</b>
B1. Gasto No Etiquetado (sin incluir Amortización de la Deuda Pública)	\$11,945,592.00	\$14,629,587.00	\$14,055,900.55
B2. Gasto Etiquetado (sin incluir Amortización de la Deuda Pública)	\$0.00	\$0.00	\$0.00
<b>C. Remanentes del Ejercicio Anterior ( C = C1 + C2 )</b>	<b>\$0.00</b>	<b>\$0.00</b>	<b>\$0.00</b>
C1. Remanentes de Ingresos de Libre Disposición aplicados en el periodo	\$0.00	\$0.00	\$0.00
C2. Remanentes de Transferencias Federales Etiquetadas aplicados en el periodo	\$0.00	\$0.00	\$0.00
<b>I. Balance Presupuestario (I = A - B + C)</b>	<b>\$0.00</b>	<b>\$0.00</b>	<b>\$573,686.45</b>
<b>II. Balance Presupuestario sin Financiamiento Neto (II = I - A3)</b>	<b>\$0.00</b>	<b>\$0.00</b>	<b>\$573,686.45</b>
<b>III. Balance Presupuestario sin Financiamiento Neto y sin Remanentes del Ejercicio Anterior (III= II - C)</b>	<b>\$0.00</b>	<b>\$0.00</b>	<b>\$573,686.45</b>
<b>Concepto</b>	<b>Aprobado</b>	<b>Devengado</b>	<b>Pagado</b>
<b>E. Intereses, Comisiones y Gastos de la Deuda (E = E1+ E2)</b>	<b>\$0.00</b>	<b>\$0.00</b>	<b>\$0.00</b>
E1. Intereses, Comisiones y Gastos de la Deuda con Gasto No Etiquetado	\$0.00	\$0.00	\$0.00
E2. Intereses, Comisiones y Gastos de la Deuda con Gasto Etiquetado	\$0.00	\$0.00	\$0.00
<b>IV. Balance Primario (IV = III + E)</b>	<b>\$0.00</b>	<b>\$0.00</b>	<b>\$573,686.45</b>
<b>Concepto</b>	<b>Estimado/ Aprobado</b>	<b>Devengado</b>	<b>Pagado Recaudado/</b>
<b>F. Financiamiento (F = F1 + F2)</b>	<b>\$0.00</b>	<b>\$0.00</b>	<b>\$0.00</b>
F1. Financiamiento con Fuente de Pago de Ingresos de Libre Disposición	\$0.00	\$0.00	\$0.00
F2. Financiamiento con Fuente de Pago de Transferencias Federales Etiquetadas	\$0.00	\$0.00	\$0.00
<b>G. Amortización de la Deuda (G = G1 + G2)</b>	<b>\$0.00</b>	<b>\$0.00</b>	<b>\$0.00</b>
G1. Amortización de la Deuda Pública con Gasto No Etiquetado	\$0.00	\$0.00	\$0.00
G2. Amortización de la Deuda Pública con Gasto Etiquetado	\$0.00	\$0.00	\$0.00
<b>A3. Financiamiento Neto (A3 = F- G )</b>	<b>\$0.00</b>	<b>\$0.00</b>	<b>\$0.00</b>
<b>Concepto</b>	<b>Estimado/ Aprobado</b>	<b>Devengado</b>	<b>Recaudado/ Pagado</b>
<b>A1. Ingresos de Libre Disposición</b>	<b>\$11,945,592.00</b>	<b>\$14,629,587.00</b>	<b>\$14,629,587.00</b>
<b>A3.1 Financiamiento Neto con Fuente de Pago de Ingresos de Libre Disposición (A3.1= F1- G1)</b>	<b>\$0.00</b>	<b>\$0.00</b>	<b>\$0.00</b>
F1. Financiamiento con Fuente de Pago de Ingresos de Libre Disposición	\$0.00	\$0.00	\$0.00
G1. Amortización de la Deuda Pública con Gasto No Etiquetado	\$0.00	\$0.00	\$0.00
<b>B1. Gasto No Etiquetado (sin incluir Amortización de la Deuda Pública)</b>	<b>\$11,945,592.00</b>	<b>\$14,629,587.00</b>	<b>\$14,055,900.55</b>
C1. Remanentes de Ingresos de Libre Disposición aplicados en el periodo	\$0.00	\$0.00	\$0.00
<b>V. Balance Presupuestario de Recursos Disponibles (V = A1 + A3.1 - B 1 + C1)</b>	<b>\$0.00</b>	<b>\$0.00</b>	<b>\$573,686.45</b>
<b>VI. Balance Presupuestario de Recursos Disponibles sin Financiamiento Neto (VI = V- A3.1)</b>	<b>\$0.00</b>	<b>\$0.00</b>	<b>\$573,686.45</b>
<b>Concepto</b>	<b>Estimado/ Aprobado</b>	<b>Devengado</b>	<b>Recaudado/ Pagado</b>
<b>A2. Transferencias Federales Etiquetadas</b>	<b>\$0.00</b>	<b>\$0.00</b>	<b>\$0.00</b>
<b>A3.2 Financiamiento Neto con Fuente de Pago de Transferencias Federales Etiquetadas (A3.2 = F2 - G2)</b>	<b>\$0.00</b>	<b>\$0.00</b>	<b>\$0.00</b>
F2. Financiamiento con Fuente de Pago de Transferencias Federales Etiquetadas	\$0.00	\$0.00	\$0.00
G2. Amortización de la Deuda Pública con Gasto Etiquetado	\$0.00	\$0.00	\$0.00
<b>B2. Gasto Etiquetado (sin incluir Amortización de la Deuda Pública)</b>	<b>\$0.00</b>	<b>\$0.00</b>	<b>\$0.00</b>
C2. Remanentes de Transferencias Federales Etiquetadas aplicados en el periodo	\$0.00	\$0.00	\$0.00



TRIBUNAL DE LOS TRABAJADORES AL SERVICIO DEL ESTADO Y MPIOs  
Balance Presupuestario - LDF  
Del 1 de enero al 31 de diciembre de 2022  
(PESOS)

VII. Balance Presupuestario de Recursos Etiquetados (VII = A2 + A3.2 - B2 + C2)	\$0.00	\$0.00	\$0.00
VIII. Balance Presupuestario de Recursos Etiquetados sin Financiamiento Neto (VIII = VII - A3.2)	\$0.00	\$0.00	\$0.00



L.A.D.E. JOHANNA MEDINA SOTRES  
AUXILIAR ADMINISTRATIVA




L.D. CÉSAR ENRIQUE FERREYRO ROSADO  
MAGISTRADO PRESIDENTE


**TRIBUNAL DE LOS TRABAJADORES AL SERVICIO DEL ESTADO Y MPIOs**  
**Estado Analítico de Ingresos Detallado - LDF**  
**Del 1 de enero al 31 de diciembre de 2022**  
**(PESOS)**

Concepto (c)	Estimado (d)	Ampliaciones/ (Reducciones)	Ingreso Modificado	Devengado	Recaudado	Diferencia (e)
<b>Ingresos de Libre Disposición</b>	<b>\$0.00</b>	<b>\$0.00</b>	<b>\$0.00</b>	<b>\$0.00</b>	<b>\$0.00</b>	<b>\$0.00</b>
A. Impuestos	\$0.00	\$0.00	\$0.00	\$0.00	\$0.00	\$0.00
B. Cuotas y Aportaciones de Seguridad Social	\$0.00	\$0.00	\$0.00	\$0.00	\$0.00	\$0.00
C. Contribuciones de Mejoras	\$0.00	\$0.00	\$0.00	\$0.00	\$0.00	\$0.00
D. Derechos	\$0.00	\$0.00	\$0.00	\$0.00	\$0.00	\$0.00
E. Productos	\$0.00	\$0.00	\$0.00	\$0.00	\$0.00	\$0.00
F. Aprovechamientos	\$0.00	\$0.00	\$0.00	\$0.00	\$0.00	\$0.00
G. Ingresos por Ventas de Bienes y Prestación de Servicios	\$0.00	\$0.00	\$0.00	\$0.00	\$0.00	\$0.00
<b>H. Participaciones (H=h1+h2+h3+h4+h5+h6+h7+h8+h9+h10+h11)</b>	<b>\$0.00</b>	<b>\$0.00</b>	<b>\$0.00</b>	<b>\$0.00</b>	<b>\$0.00</b>	<b>\$0.00</b>
h1) Fondo General de Participaciones	\$0.00	\$0.00	\$0.00	\$0.00	\$0.00	\$0.00
h2) Fondo de Fomento Municipal	\$0.00	\$0.00	\$0.00	\$0.00	\$0.00	\$0.00
h3) Fondo de Fiscalización y Recaudación	\$0.00	\$0.00	\$0.00	\$0.00	\$0.00	\$0.00
h4) Fondo de Compensación	\$0.00	\$0.00	\$0.00	\$0.00	\$0.00	\$0.00
h5) Fondo de Extracción de Hidrocarburos	\$0.00	\$0.00	\$0.00	\$0.00	\$0.00	\$0.00
h6) Impuesto Especial Sobre Producción y Servicios	\$0.00	\$0.00	\$0.00	\$0.00	\$0.00	\$0.00
h7) 0.136% de la Recaudación Federal Participable	\$0.00	\$0.00	\$0.00	\$0.00	\$0.00	\$0.00
h8) 3.17% Sobre Extracción de Petróleo	\$0.00	\$0.00	\$0.00	\$0.00	\$0.00	\$0.00
h9) Gasolinas y Diésel	\$0.00	\$0.00	\$0.00	\$0.00	\$0.00	\$0.00
h10) Fondo del Impuesto Sobre la Renta	\$0.00	\$0.00	\$0.00	\$0.00	\$0.00	\$0.00
h11) Fondo de Estabilización de los Ingresos de las Entidades Federativas	\$0.00	\$0.00	\$0.00	\$0.00	\$0.00	\$0.00
<b>I. Incentivos Derivados de la Colaboración Fiscal (I=i1+i2+i3+i4+i5)</b>	<b>\$0.00</b>	<b>\$0.00</b>	<b>\$0.00</b>	<b>\$0.00</b>	<b>\$0.00</b>	<b>\$0.00</b>
i1) Tenencia o Uso de Vehículos	\$0.00	\$0.00	\$0.00	\$0.00	\$0.00	\$0.00
i2) Fondo de Compensación ISAN	\$0.00	\$0.00	\$0.00	\$0.00	\$0.00	\$0.00
i3) Impuesto Sobre Automóviles Nuevos	\$0.00	\$0.00	\$0.00	\$0.00	\$0.00	\$0.00
i4) Fondo de Compensación de Repecos-Intermedios	\$0.00	\$0.00	\$0.00	\$0.00	\$0.00	\$0.00
i5) Otros Incentivos Económicos	\$0.00	\$0.00	\$0.00	\$0.00	\$0.00	\$0.00
J. Transferencias y Asignaciones	\$11,945,592.00	\$2,683,995.00	\$14,629,587.00	\$14,629,587.00	\$14,629,587.00	\$2,683,995.00
<b>K. Convenios</b>	<b>\$0.00</b>	<b>\$0.00</b>	<b>\$0.00</b>	<b>\$0.00</b>	<b>\$0.00</b>	<b>\$0.00</b>
k1) Otros Convenios y Subsidios	\$0.00	\$0.00	\$0.00	\$0.00	\$0.00	\$0.00
<b>L. Otros Ingresos de Libre Disposición (L=l1+l2)</b>	<b>\$0.00</b>	<b>\$0.00</b>	<b>\$0.00</b>	<b>\$0.00</b>	<b>\$0.00</b>	<b>\$0.00</b>
l1) Participaciones en Ingresos Locales	\$0.00	\$0.00	\$0.00	\$0.00	\$0.00	\$0.00
l2) Otros Ingresos de Libre Disposición	\$0.00	\$0.00	\$0.00	\$0.00	\$0.00	\$0.00
<b>I. Total de Ingresos de Libre Disposición (I=A+B+C+D+E+F+G+H+I+J+K+L)</b>	<b>\$11,945,592.00</b>	<b>\$2,683,995.00</b>	<b>\$14,629,587.00</b>	<b>\$14,629,587.00</b>	<b>\$14,629,587.00</b>	<b>\$2,683,995.00</b>
<b>Ingresos Excedentes de Ingresos de Libre Disposición</b>						<b>\$2,683,995.00</b>
<b>Transferencias Federales Etiquetadas</b>	<b>\$0.00</b>	<b>\$0.00</b>	<b>\$0.00</b>	<b>\$0.00</b>	<b>\$0.00</b>	<b>\$0.00</b>
<b>A. Aportaciones (A=a1+a2+a3+a4+a5+a6+a7+a8)</b>	<b>\$0.00</b>	<b>\$0.00</b>	<b>\$0.00</b>	<b>\$0.00</b>	<b>\$0.00</b>	<b>\$0.00</b>
a1) Fondo de Aportaciones para la Nómina Educativa y Gasto Operativo	\$0.00	\$0.00	\$0.00	\$0.00	\$0.00	\$0.00
a2) Fondo de Aportaciones para los Servicios de Salud	\$0.00	\$0.00	\$0.00	\$0.00	\$0.00	\$0.00
a3) Fondo de Aportaciones para la Infraestructura Social	\$0.00	\$0.00	\$0.00	\$0.00	\$0.00	\$0.00
a4) Fondo de Aportaciones para el Fortalecimiento de los Municipios y de las	\$0.00	\$0.00	\$0.00	\$0.00	\$0.00	\$0.00
Demarcaciones Territoriales del Distrito Federal	\$0.00	\$0.00	\$0.00	\$0.00	\$0.00	\$0.00
a5) Fondo de Aportaciones Múltiples	\$0.00	\$0.00	\$0.00	\$0.00	\$0.00	\$0.00
a6) Fondo de Aportaciones para la Educación Tecnológica y de Adultos	\$0.00	\$0.00	\$0.00	\$0.00	\$0.00	\$0.00
a7) Fondo de Aportaciones para la Seguridad Pública de los Estados y del Distrito	\$0.00	\$0.00	\$0.00	\$0.00	\$0.00	\$0.00
Federal	\$0.00	\$0.00	\$0.00	\$0.00	\$0.00	\$0.00
a8) Fondo de Aportaciones para el Fortalecimiento de las Entidades Federativas	\$0.00	\$0.00	\$0.00	\$0.00	\$0.00	\$0.00
<b>B. Convenios (B=b1+b2+b3+b4)</b>	<b>\$0.00</b>	<b>\$0.00</b>	<b>\$0.00</b>	<b>\$0.00</b>	<b>\$0.00</b>	<b>\$0.00</b>
b1) Convenios de Protección Social en Salud	\$0.00	\$0.00	\$0.00	\$0.00	\$0.00	\$0.00

**TRIBUNAL DE LOS TRABAJADORES AL SERVICIO DEL ESTADO Y MPIO**  
**Estado Analítico de Ingresos Detallado - LDF**  
**Del 1 de enero al 31 de diciembre de 2022**  
**(PESOS)**

Concepto (c)	Estimado (d)	Ampliaciones/ (Reducciones)	Ingreso Modificado	Devengado	Recaudado	Diferencia (e)
b2) Convenios de Descentralización	\$0.00	\$0.00	\$0.00	\$0.00	\$0.00	\$0.00
b3) Convenios de Reasignación	\$0.00	\$0.00	\$0.00	\$0.00	\$0.00	\$0.00
b4) Otros Convenios y Subsidios	\$0.00	\$0.00	\$0.00	\$0.00	\$0.00	\$0.00
<b>C. Fondos Distintos de Aportaciones (C=c1+c2)</b>	<b>\$0.00</b>	<b>\$0.00</b>	<b>\$0.00</b>	<b>\$0.00</b>	<b>\$0.00</b>	<b>\$0.00</b>
c1) Fondo para Entidades Federativas y Municipios Productores de Hidrocarburos	\$0.00	\$0.00	\$0.00	\$0.00	\$0.00	\$0.00
c2) Fondo Minero	\$0.00	\$0.00	\$0.00	\$0.00	\$0.00	\$0.00
D. Transferencias, Subsidios y Subvenciones, y Pensiones y Jubilaciones	\$0.00	\$0.00	\$0.00	\$0.00	\$0.00	\$0.00
E. Otras Transferencias Federales Etiquetadas	\$0.00	\$0.00	\$0.00	\$0.00	\$0.00	\$0.00
<b>II. Total de Transferencias Federales Etiquetadas (II = A + B + C + D + E)</b>	<b>\$0.00</b>	<b>\$0.00</b>	<b>\$0.00</b>	<b>\$0.00</b>	<b>\$0.00</b>	<b>\$0.00</b>
<b>III. Ingresos Derivados de Financiamientos (III = A)</b>	<b>\$0.00</b>	<b>\$0.00</b>	<b>\$0.00</b>	<b>\$0.00</b>	<b>\$0.00</b>	<b>\$0.00</b>
A. Ingresos Derivados de Financiamientos	\$0.00	\$0.00	\$0.00	\$0.00	\$0.00	\$0.00
<b>IV. Total de Ingresos (IV = I + II + III)</b>	<b>\$11,945,592.00</b>	<b>\$2,683,995.00</b>	<b>\$14,629,587.00</b>	<b>\$14,629,587.00</b>	<b>\$14,629,587.00</b>	<b>\$2,683,995.00</b>
<b>Datos Informativos</b>	<b>\$0.00</b>	<b>\$0.00</b>	<b>\$0.00</b>	<b>\$0.00</b>	<b>\$0.00</b>	<b>\$0.00</b>
1. Ingresos Derivados de Financiamientos con Fuente de Pago de Ingresos de Libre Disposición	\$0.00	\$0.00	\$0.00	\$0.00	\$0.00	\$0.00
2. Ingresos Derivados de Financiamientos con Fuente de Pago de Transferencias Federales Etiquetadas	\$0.00	\$0.00	\$0.00	\$0.00	\$0.00	\$0.00
<b>3. Ingresos Derivados de Financiamientos (3 = 1 + 2)</b>	<b>\$0.00</b>	<b>\$0.00</b>	<b>\$0.00</b>	<b>\$0.00</b>	<b>\$0.00</b>	<b>\$0.00</b>

  
L.A.D.E. JOHANNA MEDINA SOTRES  
AUXILIAR ADMINISTRATIVA

  
L.D. CÉSAR ENRIQUE FERREYRO ROSADO  
MAGISTRADO PRESIDENTE



**TRIBUNAL DE LOS TRABAJADORES AL SERVICIO DEL ESTADO Y MPIOs**  
**Estado Analítico del Ejercicio del Presupuesto de Egresos Detallado - LDF**  
**Clasificación por Objeto del Gasto (Capítulo y Concepto)**  
**Del 1 de enero al 31 de diciembre de 2022**  
**(PESOS)**

Concepto (c)	Egresos						Subejercido (e)
	Aprobado (d)	Ampliaciones/ (Reducciones)	Modificado	Devengado	Pagado		
<b>I. Gasto No Etiquetado (I=A+B+C+D+E+F+G+H+I)</b>	<b>11,945,592.00</b>	<b>2,683,995.00</b>	<b>14,629,587.00</b>	<b>14,629,587.00</b>	<b>14,055,900.55</b>	<b>-0.00</b>	
<b>A. Servicios Personales (A=a1+a2+a3+a4+a5+a6+a7)</b>	9,710,796.00	2,652,469.80	12,363,265.80	12,363,265.80	11,885,100.55	0.00	
a1) Remuneraciones al Personal de Carácter Permanente	5,504,815.00	1,159,724.78	6,664,539.78	6,664,539.78	6,664,539.78	0.00	
a2) Remuneraciones al Personal de Carácter Transitorio	1,510,001.00	348,356.83	1,858,357.83	1,858,357.83	1,858,357.83	0.00	
a3) Remuneraciones Adicionales y Especiales	987,300.00	59,359.51	1,046,659.51	1,046,659.51	1,046,659.51	0.00	
a4) Seguridad Social	480,000.00	253,328.42	733,328.42	733,328.42	693,766.17	0.00	
a5) Otras Prestaciones Sociales y Económicas	560,988.00	219,356.18	780,344.18	780,344.18	780,344.18	0.00	
a6) Previsiones	0.00	0.00	0.00	0.00	0.00	0.00	
a7) Pago de Estímulos a Servidores Públicos	667,692.00	612,344.08	1,280,036.08	1,280,036.08	841,433.08	0.00	
<b>B. Materiales y Suministros (B=b1+b2+b3+b4+b5+b6+b7+b8+b9)</b>	624,796.00	229,117.71	853,913.71	853,913.71	853,913.71	-0.00	
b1) Materiales de Administración, Emisión de Documentos y Artículos Oficiales	111,300.00	80,140.01	191,440.01	191,440.01	191,440.01	0.00	
b2) Alimentos y Utensilios	45,920.00	1,662.31	47,582.31	47,582.31	47,582.31	0.00	
b3) Materias Primas y Materiales de Producción y Comercialización	0.00	0.00	0.00	0.00	0.00	0.00	
b4) Materiales y Artículos de Construcción y de Reparación	45,300.00	-43,322.51	1,977.49	1,977.49	1,977.49	-0.00	
b5) Productos Químicos, Farmacéuticos y de Laboratorio			0.00			0.00	
b6) Combustibles, Lubricantes y Aditivos	210,000.00	117,100.00	327,100.00	327,100.00	327,100.00	0.00	
b7) Vestuario, Blancos, Prendas de Protección y Artículos Deportivos	36,000.00	-29,017.21	6,982.79	6,982.79	6,982.79	0.00	
b8) Materiales y Suministros Para Seguridad	0.00	0.00	0.00	0.00	0.00	0.00	
b9) Herramientas, Refacciones y Accesorios Menores	176,276.00	102,555.11	278,831.11	278,831.11	278,831.11	0.00	
<b>C. Servicios Generales (C=c1+c2+c3+c4+c5+c6+c7+c8+c9)</b>	1,540,000.00	-197,592.51	1,342,407.49	1,342,407.49	1,246,886.29	0.00	
c1) Servicios Básicos	255,760.00	-224,181.02	31,578.98	31,578.98	31,578.98	0.00	
c2) Servicios de Arrendamiento	111,878.00	56,247.70	168,125.70	168,125.70	168,125.70	0.00	
c3) Servicios Profesionales, Científicos, Técnicos y Otros Servicios	153,000.00	-139,014.71	13,985.29	13,985.29	13,985.29	0.00	
c4) Servicios Financieros, Bancarios y Comerciales	39,000.00	-6,405.47	32,594.53	32,594.53	32,594.53	0.00	
c5) Servicios de Instalación, Reparación, Mantenimiento y Conservación	158,799.00	264,423.45	423,222.45	423,222.45	423,222.45	0.00	
c6) Servicios de Comunicación Social y Publicidad	0.00	0.00	0.00	0.00	0.00	0.00	
c7) Servicios de Traslado y Viáticos	3,000.00	-2,764.80	235.20	235.20	235.20	0.00	
c8) Servicios Oficiales	200,000.00	6,044.14	206,044.14	206,044.14	206,044.14	0.00	
c9) Otros Servicios Generales	618,563.00	-151,941.80	466,621.20	466,621.20	371,100.00	0.00	
<b>D. Transferencias, Asignaciones, Subsidios y Otras Ayudas</b>	<b>0.00</b>	<b>0.00</b>	<b>0.00</b>	<b>0.00</b>	<b>0.00</b>	<b>0.00</b>	
<b>(D=d1+d2+d3+d4+d5+d6+d7+d8+d9)</b>	<b>0.00</b>	<b>0.00</b>	<b>0.00</b>	<b>0.00</b>	<b>0.00</b>	<b>0.00</b>	
d1) Transferencias Internas y Asignaciones al Sector Público	0.00	0.00	0.00	0.00	0.00	0.00	
d2) Transferencias al Resto del Sector Público	0.00	0.00	0.00	0.00	0.00	0.00	
d3) Subsidios y Subvenciones	0.00	0.00	0.00	0.00	0.00	0.00	
d4) Ayudas Sociales	0.00	0.00	0.00	0.00	0.00	0.00	
d5) Pensiones y Jubilaciones	0.00	0.00	0.00	0.00	0.00	0.00	
d6) Transferencias a Fideicomisos, Mandatos y Otros Análogos	0.00	0.00	0.00	0.00	0.00	0.00	
d7) Transferencias a la Seguridad Social	0.00	0.00	0.00	0.00	0.00	0.00	
d8) Donativos	0.00	0.00	0.00	0.00	0.00	0.00	
d9) Transferencias al Exterior	0.00	0.00	0.00	0.00	0.00	0.00	
<b>E. Bienes Muebles, Inmuebles e Intangibles (E=e1+e2+e3+e4+e5+e6+e7+e8+e9)</b>	<b>70,000.00</b>	<b>0.00</b>	<b>70,000.00</b>	<b>70,000.00</b>	<b>70,000.00</b>	<b>0.00</b>	
e1) Mobiliario y Equipo de Administración	70,000.00	-59,369.76	10,630.24	10,630.24	10,630.24	0.00	
e2) Mobiliario y Equipo Educativo y Recreativo	0.00	0.00	0.00	0.00	0.00	0.00	
e3) Equipo e Instrumental Médico y de Laboratorio	0.00	0.00	0.00	0.00	0.00	0.00	
e4) Vehículos y Equipo de Transporte	0.00	29,999.00	29,999.00	29,999.00	29,999.00	0.00	
e5) Equipo de Defensa y Seguridad	0.00	0.00	0.00	0.00	0.00	0.00	
e6) Maquinaria, Otros Equipos y Herramientas	0.00	0.00	0.00	0.00	0.00	0.00	

**TRIBUNAL DE LOS TRABAJADORES AL SERVICIO DEL ESTADO Y MPIOs**  
**Estado Analítico del Ejercicio del Presupuesto de Egresos Detallado - LDF**  
**Clasificación por Objeto del Gasto (Capítulo y Concepto)**  
**Del 1 de enero al 31 de diciembre de 2022**  
**(PESOS)**

Concepto (c)	Aprobado (d)	Ampliaciones/ (Reducciones)	Egresos			Subejercido (e)
			Modificado	Devengado	Pagado	
e7) Activos Biológicos	0.00	0.00	0.00	0.00	0.00	0.00
e8) Bienes Inmuebles	0.00	0.00	0.00	0.00	0.00	0.00
e9) Activos Intangibles	0.00	29,370.76	29,370.76	29,370.76	29,370.76	0.00
<b>F. Inversión Pública (F=f1+f2+f3)</b>	0.00	0.00	0.00	0.00	0.00	0.00
f1) Obra Pública en Bienes de Dominio Público	0.00	0.00	0.00	0.00	0.00	0.00
f2) Obra Pública en Bienes Propios	0.00	0.00	0.00	0.00	0.00	0.00
f3) Proyectos Productivos y Acciones de Fomento	0.00	0.00	0.00	0.00	0.00	0.00
<b>G. Inversiones Financieras y Otras Provisiones (G=g1+g2+g3+g4+g5+g6+g7)</b>	0.00	0.00	0.00	0.00	0.00	0.00
g1) Inversiones Para el Fomento de Actividades Productivas	0.00	0.00	0.00	0.00	0.00	0.00
g2) Acciones y Participaciones de Capital	0.00	0.00	0.00	0.00	0.00	0.00
g3) Compra de Títulos y Valores	0.00	0.00	0.00	0.00	0.00	0.00
g4) Concesión de Préstamos	0.00	0.00	0.00	0.00	0.00	0.00
g5) Inversiones en Fideicomisos, Mandatos y Otros Análogos Fideicomiso de	0.00	0.00	0.00	0.00	0.00	0.00
Desastres Naturales (Informativo)	0.00	0.00	0.00	0.00	0.00	0.00
g6) Otras Inversiones Financieras	0.00	0.00	0.00	0.00	0.00	0.00
g7) Provisiones para Contingencias y Otras Erogaciones Especiales	0.00	0.00	0.00	0.00	0.00	0.00
<b>H. Participaciones y Aportaciones (H=h1+h2+h3)</b>	0.00	0.00	0.00	0.00	0.00	0.00
h1) Participaciones	0.00	0.00	0.00	0.00	0.00	0.00
h2) Aportaciones	0.00	0.00	0.00	0.00	0.00	0.00
h3) Convenios	0.00	0.00	0.00	0.00	0.00	0.00
<b>I. Deuda Pública (I=i1+i2+i3+i4+i5+i6+i7)</b>	0.00	0.00	0.00	0.00	0.00	0.00
i1) Amortización de la Deuda Pública	0.00	0.00	0.00	0.00	0.00	0.00
i2) Intereses de la Deuda Pública	0.00	0.00	0.00	0.00	0.00	0.00
i3) Comisiones de la Deuda Pública	0.00	0.00	0.00	0.00	0.00	0.00
i4) Gastos de la Deuda Pública	0.00	0.00	0.00	0.00	0.00	0.00
i5) Costo por Coberturas	0.00	0.00	0.00	0.00	0.00	0.00
i6) Apoyos Financieros	0.00	0.00	0.00	0.00	0.00	0.00
i7) Adeudos de Ejercicios Fiscales Anteriores (ADEFAS)	0.00	0.00	0.00	0.00	0.00	0.00
<b>II. Gasto Etiquetado (II=A+B+C+D+E+F+G+H+I)</b>						
<b>A. Servicios Personales (A=a1+a2+a3+a4+a5+a6+a7)</b>	0.00	0.00	0.00	0.00	0.00	0.00
a1) Remuneraciones al Personal de Carácter Permanente	0.00	0.00	0.00	0.00	0.00	0.00
a2) Remuneraciones al Personal de Carácter Transitorio	0.00	0.00	0.00	0.00	0.00	0.00
a3) Remuneraciones Adicionales y Especiales	0.00	0.00	0.00	0.00	0.00	0.00
a4) Seguridad Social	0.00	0.00	0.00	0.00	0.00	0.00
a5) Otras Prestaciones Sociales y Económicas	0.00	0.00	0.00	0.00	0.00	0.00
a6) Previsiones	0.00	0.00	0.00	0.00	0.00	0.00
a7) Pago de Estímulos a Servidores Públicos	0.00	0.00	0.00	0.00	0.00	0.00
<b>B. Materiales y Suministros (B=b1+b2+b3+b4+b5+b6+b7+b8+b9)</b>	0.00	0.00	0.00	0.00	0.00	0.00
b1) Materiales de Administración, Emisión de Documentos y Artículos Oficiales	0.00	0.00	0.00	0.00	0.00	0.00
b2) Alimentos y Utensilios	0.00	0.00	0.00	0.00	0.00	0.00
b3) Materias Primas y Materiales de Producción y Comercialización	0.00	0.00	0.00	0.00	0.00	0.00
b4) Materiales y Artículos de Construcción y de Reparación	0.00	0.00	0.00	0.00	0.00	0.00
b5) Productos Químicos, Farmacéuticos y de Laboratorio	0.00	0.00	0.00	0.00	0.00	0.00
b6) Combustibles, Lubricantes y Aditivos	0.00	0.00	0.00	0.00	0.00	0.00
b7) Vestuario, Blancos, Prendas de Protección y Artículos Deportivos	0.00	0.00	0.00	0.00	0.00	0.00
b8) Materiales y Suministros Para Seguridad	0.00	0.00	0.00	0.00	0.00	0.00




**TRIBUNAL DE LOS TRABAJADORES AL SERVICIO DEL ESTADO Y MPIOs**  
**Estado Analítico del Ejercicio del Presupuesto de Egresos Detallado - LDF**  
**Clasificación por Objeto del Gasto (Capítulo y Concepto)**  
**Del 1 de enero al 31 de diciembre de 2022**  
**(PESOS)**


Concepto (c)	Aprobado (d)	Ampliaciones/ (Reducciones)	Egresos			Subejercido (e)
			Modificado	Devengado	Pagado	
b9) Herramientas, Refacciones y Accesorios Menores	0.00	0.00	0.00	0.00	0.00	0.00
<b>C. Servicios Generales (C=c1+c2+c3+c4+c5+c6+c7+c8+c9)</b>	0.00	0.00	0.00	0.00	0.00	0.00
c1) Servicios Básicos	0.00	0.00	0.00	0.00	0.00	0.00
c2) Servicios de Arrendamiento	0.00	0.00	0.00	0.00	0.00	0.00
c3) Servicios Profesionales, Científicos, Técnicos y Otros Servicios	0.00	0.00	0.00	0.00	0.00	0.00
c4) Servicios Financieros, Bancarios y Comerciales	0.00	0.00	0.00	0.00	0.00	0.00
c5) Servicios de Instalación, Reparación, Mantenimiento y Conservación	0.00	0.00	0.00	0.00	0.00	0.00
c6) Servicios de Comunicación Social y Publicidad	0.00	0.00	0.00	0.00	0.00	0.00
c7) Servicios de Traslado y Viáticos	0.00	0.00	0.00	0.00	0.00	0.00
c8) Servicios Oficiales	0.00	0.00	0.00	0.00	0.00	0.00
c9) Otros Servicios Generales	0.00	0.00	0.00	0.00	0.00	0.00
<b>D. Transferencias, Asignaciones, Subsidios y Otras Ayudas</b>	0.00	0.00	0.00	0.00	0.00	0.00
<b>(D=d1+d2+d3+d4+d5+d6+d7+d8+d9)</b>	0.00	0.00	0.00	0.00	0.00	0.00
d1) Transferencias Internas y Asignaciones al Sector Público	0.00	0.00	0.00	0.00	0.00	0.00
d2) Transferencias al Resto del Sector Público	0.00	0.00	0.00	0.00	0.00	0.00
d3) Subsidios y Subvenciones	0.00	0.00	0.00	0.00	0.00	0.00
d4) Ayudas Sociales	0.00	0.00	0.00	0.00	0.00	0.00
d5) Pensiones y Jubilaciones	0.00	0.00	0.00	0.00	0.00	0.00
d6) Transferencias a Fideicomisos, Mandatos y Otros Análogos	0.00	0.00	0.00	0.00	0.00	0.00
d7) Transferencias a la Seguridad Social	0.00	0.00	0.00	0.00	0.00	0.00
d8) Donativos	0.00	0.00	0.00	0.00	0.00	0.00
d9) Transferencias al Exterior	0.00	0.00	0.00	0.00	0.00	0.00
<b>E. Bienes Muebles, Inmuebles e Intangibles (E=e1+e2+e3+e4+e5+e6+e7+e8+e9)</b>	0.00	0.00	0.00	0.00	0.00	0.00
e1) Mobiliario y Equipo de Administración	0.00	0.00	0.00	0.00	0.00	0.00
e2) Mobiliario y Equipo Educativo y Recreativo	0.00	0.00	0.00	0.00	0.00	0.00
e3) Equipo e Instrumental Médico y de Laboratorio	0.00	0.00	0.00	0.00	0.00	0.00
e4) Vehículos y Equipo de Transporte	0.00	0.00	0.00	0.00	0.00	0.00
e5) Equipo de Defensa y Seguridad	0.00	0.00	0.00	0.00	0.00	0.00
e6) Maquinaria, Otros Equipos y Herramientas	0.00	0.00	0.00	0.00	0.00	0.00
e7) Activos Biológicos	0.00	0.00	0.00	0.00	0.00	0.00
e8) Bienes Inmuebles	0.00	0.00	0.00	0.00	0.00	0.00
e9) Activos Intangibles	0.00	0.00	0.00	0.00	0.00	0.00
<b>F. Inversión Pública (F=f1+f2+f3)</b>	0.00	0.00	0.00	0.00	0.00	0.00
f1) Obra Pública en Bienes de Dominio Público	0.00	0.00	0.00	0.00	0.00	0.00
f2) Obra Pública en Bienes Propios	0.00	0.00	0.00	0.00	0.00	0.00
f3) Proyectos Productivos y Acciones de Fomento	0.00	0.00	0.00	0.00	0.00	0.00
<b>G. Inversiones Financieras y Otras Provisiones (G=g1+g2+g3+g4+g5+g6+g7)</b>	0.00	0.00	0.00	0.00	0.00	0.00
g1) Inversiones Para el Fomento de Actividades Productivas	0.00	0.00	0.00	0.00	0.00	0.00
g2) Acciones y Participaciones de Capital	0.00	0.00	0.00	0.00	0.00	0.00
g3) Compra de Títulos y Valores	0.00	0.00	0.00	0.00	0.00	0.00
g4) Concesión de Préstamos	0.00	0.00	0.00	0.00	0.00	0.00
g5) Inversiones en fideicomisos, mandatos y otros Análogos fideicomiso de	0.00	0.00	0.00	0.00	0.00	0.00
Desastres Naturales (Informativo)	0.00	0.00	0.00	0.00	0.00	0.00
g6) Otras Inversiones Financieras	0.00	0.00	0.00	0.00	0.00	0.00
g7) Provisiones para Contingencias y Otras Erogaciones Especiales	0.00	0.00	0.00	0.00	0.00	0.00
<b>H. Participaciones y Aportaciones (H=h1+h2+h3)</b>	0.00	0.00	0.00	0.00	0.00	0.00
h1) Participaciones	0.00	0.00	0.00	0.00	0.00	0.00
h2) Aportaciones	0.00	0.00	0.00	0.00	0.00	0.00



**TRIBUNAL DE LOS TRABAJADORES AL SERVICIO DEL ESTADO Y MPIOs**  
**Estado Analítico del Ejercicio del Presupuesto de Egresos Detallado - LDF**  
**Clasificación por Objeto del Gasto (Capítulo y Concepto)**  
**Del 1 de enero al 31 de diciembre de 2022**  
**(PESOS)**


Concepto (c)	Aprobado (d)	Ampliaciones/ (Reducciones)	Egresos			Subejercido (e)
			Modificado	Devengado	Pagado	
h3) Convenios	0.00	0.00	0.00	0.00	0.00	0.00
<b>I. Deuda Pública (I=I1+I2+I3+I4+I5+I6+I7)</b>	0.00	0.00	0.00	0.00	0.00	0.00
i1) Amortización de la Deuda Pública	0.00	0.00	0.00	0.00	0.00	0.00
i2) Intereses de la Deuda Pública	0.00	0.00	0.00	0.00	0.00	0.00
i3) Comisiones de la Deuda Pública	0.00	0.00	0.00	0.00	0.00	0.00
i4) Gastos de la Deuda Pública	0.00	0.00	0.00	0.00	0.00	0.00
i5) Costo por Coberturas	0.00	0.00	0.00	0.00	0.00	0.00
i6) Apoyos Financieros	0.00	0.00	0.00	0.00	0.00	0.00
i7) Adeudos de Ejercicios Fiscales Anteriores (ADEFAS)	0.00	0.00	0.00	0.00	0.00	0.00
<b>III. Total de Egresos (III = I + II)</b>	<b>11,945,592.00</b>	<b>2,683,995.00</b>	<b>14,629,587.00</b>	<b>14,629,587.00</b>	<b>14,055,900.55</b>	<b>-0.00</b>

  
 L.A.D.E. JOHANNA MEDINA SOTRES  
 AUXILIAR ADMINISTRATIVA

  
 L.D. CÉSAR ENRIQUE FERREYRO ROSADO  
 MAGISTRADO PRESIDENTE

**TRIBUNAL DE LOS TRABAJADORES AL SERVICIO DEL ESTADO Y MPIOs**  
**Estado Analítico del Ejercicio del Presupuesto de Egresos Detallado - LDF**  
**Clasificación Administrativa**  
**Del 1 de enero al 31 de diciembre de 2022**  
**(PESOS)**

Concepto (c)	Aprobado (d)	Ampliaciones/ (Reducciones)	Egresos			Subejercido (e)
			Modificado	Devengado	Pagado	
<b>I. Gasto No Etiquetado</b>	<b>\$11,945,592.00</b>	<b>\$2,683,995.00</b>	<b>\$14,629,587.00</b>	<b>\$14,629,587.00</b>	<b>\$14,055,900.55</b>	<b>\$0.00</b>
TRIBUNAL DE LOS TRABAJADORES AL SERVICIO DEL ESTADO Y MPIOs	\$11,945,592.00	\$2,683,995.00	\$14,629,587.00	\$14,629,587.00	\$14,055,900.55	\$0.00
<b>II. Gasto Etiquetado</b>	<b>\$0.00</b>	<b>\$0.00</b>	<b>\$0.00</b>	<b>\$0.00</b>	<b>\$0.00</b>	<b>\$0.00</b>
TRIBUNAL DE LOS TRABAJADORES AL SERVICIO DEL ESTADO Y MPIOs	\$0.00	\$0.00	\$0.00	\$0.00	\$0.00	\$0.00
<b>III. Total de Egresos (III = I + II)</b>	<b>\$11,945,592.00</b>	<b>\$2,683,995.00</b>	<b>\$14,629,587.00</b>	<b>\$14,629,587.00</b>	<b>\$14,055,900.55</b>	<b>\$0.00</b>


  
 L.A.D.E. JOHANNA MEDINA SOTRES  
 AUXILIAR ADMINISTRATIVA

  
 L.D. CÉSAR ENRIQUE FERRERO ROSADO  
 MAGISTRADO PRESIDENTE

**TRIBUNAL DE LOS TRABAJADORES AL SERVICIO DEL ESTADO Y MPIOs**  
**Estado Analítico del Ejercicio del Presupuesto de Egresos Detallado - LDF**  
**Clasificación de Servicios Personales por Categoría**  
**Del 1 de enero al 31 de diciembre de 2022**  
**(PESOS)**

Concepto (c)	Egresos					
	Aprobado (d)	Ampliaciones/ (Reducciones)	Modificado	Devengado	Pagado	Subejercido (e)
<b>I. Gasto No Etiquetado (I=A+B+C+D+E+F)</b>	<b>\$9,710,796.00</b>	<b>\$2,652,469.80</b>	<b>\$12,363,265.80</b>	<b>\$12,363,265.80</b>	<b>\$11,885,100.55</b>	<b>\$0.00</b>
A. Personal Administrativo y de Servicio Público	\$9,710,796.00	\$2,652,469.80	\$12,363,265.80	\$12,363,265.80	\$11,885,100.55	\$0.00
B. Magisterio	\$0.00	\$0.00	\$0.00	\$0.00	\$0.00	\$0.00
<b>C. Servicios de Salud (C=c1+c2)</b>	<b>\$0.00</b>	<b>\$0.00</b>	<b>\$0.00</b>	<b>\$0.00</b>	<b>\$0.00</b>	<b>\$0.00</b>
c1) Personal Administrativo	\$0.00	\$0.00	\$0.00	\$0.00	\$0.00	\$0.00
c2) Personal Médico, Paramédico y afín	\$0.00	\$0.00	\$0.00	\$0.00	\$0.00	\$0.00
D. Seguridad Pública	\$0.00	\$0.00	\$0.00	\$0.00	\$0.00	\$0.00
<b>E. Gastos asociados a la implementación de nuevas leyes federales o reformas a las mismas (E = e1 + e2)</b>	<b>\$0.00</b>	<b>\$0.00</b>	<b>\$0.00</b>	<b>\$0.00</b>	<b>\$0.00</b>	<b>\$0.00</b>
e1) Nombre del Programa o Ley 1	\$0.00	\$0.00	\$0.00	\$0.00	\$0.00	\$0.00
e2) Nombre del Programa o Ley 2	\$0.00	\$0.00	\$0.00	\$0.00	\$0.00	\$0.00
F. Sentencias laborales definitivas	\$0.00	\$0.00	\$0.00	\$0.00	\$0.00	\$0.00
<b>II. Gasto Etiquetado (II=A+B+C+D+E+F)</b>	<b>\$0.00</b>	<b>\$0.00</b>	<b>\$0.00</b>	<b>\$0.00</b>	<b>\$0.00</b>	<b>\$0.00</b>
A. Personal Administrativo y de Servicio Público	\$0.00	\$0.00	\$0.00	\$0.00	\$0.00	\$0.00
B. Magisterio	\$0.00	\$0.00	\$0.00	\$0.00	\$0.00	\$0.00
<b>C. Servicios de Salud (C=c1+c2)</b>	<b>\$0.00</b>	<b>\$0.00</b>	<b>\$0.00</b>	<b>\$0.00</b>	<b>\$0.00</b>	<b>\$0.00</b>
c1) Personal Administrativo	\$0.00	\$0.00	\$0.00	\$0.00	\$0.00	\$0.00
c2) Personal Médico, Paramédico y afín	\$0.00	\$0.00	\$0.00	\$0.00	\$0.00	\$0.00
D. Seguridad Pública	\$0.00	\$0.00	\$0.00	\$0.00	\$0.00	\$0.00
<b>E. Gastos asociados a la implementación de nuevas leyes federales o reformas a las mismas (E = e1 + e2)</b>	<b>\$0.00</b>	<b>\$0.00</b>	<b>\$0.00</b>	<b>\$0.00</b>	<b>\$0.00</b>	<b>\$0.00</b>
e1) Nombre del Programa o Ley 1	\$0.00	\$0.00	\$0.00	\$0.00	\$0.00	\$0.00
e2) Nombre del Programa o Ley 2	\$0.00	\$0.00	\$0.00	\$0.00	\$0.00	\$0.00
F. Sentencias laborales definitivas	\$0.00	\$0.00	\$0.00	\$0.00	\$0.00	\$0.00
<b>III. Total del Gasto en Servicios Personales (III = I + II)</b>	<b>\$9,710,796.00</b>	<b>\$2,652,469.80</b>	<b>\$12,363,265.80</b>	<b>\$12,363,265.80</b>	<b>\$11,885,100.55</b>	<b>\$0.00</b>

  
L.A.D.E. JOHANNA MEDINA SOTRES  
AUXILIAR ADMINISTRATIVA

  
L.D. CÉSAR ENRIQUE FERREYRO ROSADO  
MAGISTRADO PRESIDENTE



**TRIBUNAL DE LOS TRABAJADORES AL SERVICIO DEL ESTADO Y MPIOs**  
**Proyecciones de Ingresos - LDF**  
**(PESOS)**  
**(CIFRAS NOMINALES)**

Concepto (b)	Año en cuestión					
	2022	2023	2024	2025	2026	2027
<b>1. Ingresos de Libre Disposición (1=A+B+C+D+E+F+G+H+I+J+K+L)</b>	\$0.00	\$0.00	\$0.00	\$0.00	\$0.00	\$0.00
A. Impuestos						
B. Cuotas y Aportaciones de Seguridad Social						
C. Contribuciones de Mejoras						
D. Derechos						
E. Productos						
F. Aprovechamientos						
G. Ingresos por Ventas de Bienes y Prestación de Servicios						
H. Participaciones						
I. Incentivos Derivados de la Colaboración Fiscal						
J. Transferencias y Asignaciones						
K. Convenios						
L. Otros Ingresos de Libre Disposición						
<b>2. Transferencias Federales Etiquetadas (2=A+B+C+D+E)</b>						
A. Aportaciones						
B. Convenios						
C. Fondos Distintos de Aportaciones						
D. Transferencias, Asignaciones, Subsidios y Subvenciones, y pensiones y Jubilaciones						
E. Otras Transferencias Federales Etiquetadas						
<b>3. Ingresos Derivados de Financiamientos (3=A)</b>						
A. Ingresos Derivados de Financiamientos						
<b>4. Total de Ingresos Proyectados (4=1+2+3)</b>	\$0.00	\$0.00	\$0.00	\$0.00	\$0.00	\$0.00
<b>Datos Informativos</b>						
1. Ingresos Derivados de Financiamientos con Fuente de Pago de Recursos de Libre Disposición						
2. Ingresos derivados de Financiamientos con Fuente de Pago de Transferencias Federales Etiquetadas						
<b>3. Ingresos Derivados de Financiamiento (3 = 1+2)</b>						

NO APLICA

  
 \_\_\_\_\_  
 L.A.D.E. JOHANNA MEDINA SOTRES  
 AUXILIAR ADMINISTRATIVA

  
 \_\_\_\_\_  
 L.D. CÉSAR ENRIQUE FERREYRO ROSADO  
 MAGISTRADO PRESIDENTE

**TRIBUNAL DE LOS TRABAJADORES AL SERVICIO DEL ESTADO Y MPIOs**  
**Proyecciones de Egresos - LDF**  
**(PESOS)**  
**(CIFRAS NOMINALES)**

Concepto (b)	Año en cuestion 2022	2023	2024	2025	2026	2027
<b>1. Gasto No Etiquetado (1=A+B+C+D+E+F+G+H+I)</b>	<b>\$0.00</b>	<b>\$0.00</b>	<b>\$0.00</b>	<b>\$0.00</b>	<b>\$0.00</b>	<b>\$0.00</b>
A. Servicios Personales						
B. Materiales y Suministros						
C. Servicios Generales						
D. Transferencias, Asignaciones, Subsidios y Otras Ayudas						
E. Bienes Muebles, Inmuebles e Intangibles						
F. Inversión Pública						
G. Inversiones Financieras y Otras Provisiones						
H. Participaciones y Aportaciones						
I. Deuda Pública						
<b>2. Gasto Etiquetado (2=A+B+C+D+E+F+G+H+I)</b>						
A. Servicios Personales						
B. Materiales y Suministros						
C. Servicios Generales						
D. Transferencias, Asignaciones, Subsidios y Otras Ayudas						
E. Bienes Muebles, Inmuebles e Intangibles						
F. Inversión Pública						
G. Inversiones Financieras y Otras Provisiones						
H. Participaciones y Aportaciones						
I. Deuda Pública						
<b>3. Total de Egresos proyectados (3 = 1 + 2)</b>	<b>\$0.00</b>	<b>\$0.00</b>	<b>\$0.00</b>	<b>\$0.00</b>	<b>\$0.00</b>	<b>\$0.00</b>


NO APLICA

  
 L.A.D.E. JOHANNA MEDINA SOTRES  
 AUXILIAR ADMINISTRATIVA

  
 L.D. CÉSAR ENRIQUE FERREYRO ROSADO  
 MAGISTRADO PRESIDENTE

**TRIBUNAL DE LOS TRABAJADORES AL SERVICIO DEL ESTADO Y MPIOs**  
**Resultados de Ingresos - LDF**  
**(PESOS)**

Concepto (b)	2017	2018	2019	2020	2021	2022
<b>1. Ingresos de Libre Disposición (1=A+B+C+D+E+F+G+H+I+J+K+L)</b>	<b>\$10,591,165.00</b>	<b>\$11,162,119.06</b>	<b>\$11,552,794.00</b>	<b>\$11,945,592.00</b>	<b>\$11,945,592.00</b>	<b>\$14,629,587.00</b>
A. Impuestos	\$0.00	\$0.00	\$0.00	\$0.00	\$0.00	\$0.00
B. Cuotas y Aportaciones de Seguridad Social	\$0.00	\$0.00	\$0.00	\$0.00	\$0.00	\$0.00
C. Contribuciones de Mejoras	\$0.00	\$0.00	\$0.00	\$0.00	\$0.00	\$0.00
D. Derechos	\$0.00	\$0.00	\$0.00	\$0.00	\$0.00	\$0.00
E. Productos	\$0.00	\$0.00	\$0.00	\$0.00	\$0.00	\$0.00
F. Aprovechamientos	\$0.00	\$0.00	\$0.00	\$0.00	\$0.00	\$0.00
G. Ingresos por Ventas de Bienes y Prestación de Servicios	\$0.00	\$0.00	\$0.00	\$0.00	\$0.00	\$0.00
H. Participaciones	\$0.00	\$0.00	\$0.00	\$0.00	\$0.00	\$0.00
I. Incentivos Derivados de la Colaboración Fiscal	\$0.00	\$0.00	\$0.00	\$0.00	\$0.00	\$0.00
J. Transferencias y Asignaciones	\$10,591,165.00	\$11,162,119.06	\$11,552,794.00	\$11,945,592.00	\$11,945,592.00	\$14,629,587.00
K. Convenios	\$0.00	\$0.00	\$0.00	\$0.00	\$0.00	\$0.00
L. Otros Ingresos de Libre Disposición	\$0.00	\$0.00	\$0.00	\$0.00	\$0.00	\$0.00
<b>2. Transferencias Federales Etiquetadas (2=A+B+C+D+E)</b>	<b>\$0.00</b>	<b>\$0.00</b>	<b>\$0.00</b>	<b>\$0.00</b>	<b>\$0.00</b>	<b>\$0.00</b>
A. Aportaciones	\$0.00	\$0.00	\$0.00	\$0.00	\$0.00	\$0.00
B. Convenios	\$0.00	\$0.00	\$0.00	\$0.00	\$0.00	\$0.00
C. Fondos Distintos de Aportaciones	\$0.00	\$0.00	\$0.00	\$0.00	\$0.00	\$0.00
D. Transferencias, Asignaciones, Subsidios y Subvenciones, y pensiones y Jubilaciones	\$0.00	\$0.00	\$0.00	\$0.00	\$0.00	\$0.00
E. Otras Transferencias Federales Etiquetadas	\$0.00	\$0.00	\$0.00	\$0.00	\$0.00	\$0.00
<b>3. Ingresos Derivados de Financiamientos (3=A)</b>	<b>\$0.00</b>	<b>\$0.00</b>	<b>\$0.00</b>	<b>\$0.00</b>	<b>\$0.00</b>	<b>\$0.00</b>
A. Ingresos Derivados de Financiamientos	\$0.00	\$0.00	\$0.00	\$0.00	\$0.00	\$0.00
<b>4. Total de Resultados de Ingresos (4=1+2+3)</b>	<b>\$10,591,165.00</b>	<b>\$11,162,119.06</b>	<b>\$11,552,794.00</b>	<b>\$11,945,592.00</b>	<b>\$11,945,592.00</b>	<b>\$14,629,587.00</b>
<b>Datos Informativos</b>	<b>\$0.00</b>	<b>\$0.00</b>	<b>\$0.00</b>	<b>\$0.00</b>	<b>\$0.00</b>	<b>\$0.00</b>
1. Ingresos Derivados de Financiamientos con Fuente de Pago de Recursos de Libre Disposición	\$0.00	\$0.00	\$0.00	\$0.00	\$0.00	\$0.00
2. Ingresos derivados de Financiamientos con Fuente de Pago de Transferencias Federales Etiquetadas	\$0.00	\$0.00	\$0.00	\$0.00	\$0.00	\$0.00
<b>3. Ingresos Derivados de Financiamiento (3 = 1 + 2)</b>	<b>\$0.00</b>	<b>\$0.00</b>	<b>\$0.00</b>	<b>\$0.00</b>	<b>\$0.00</b>	<b>\$0.00</b>


  
L.A.D.E. JOHANNA MEDINA SOTRES  
AUXILIAR ADMINISTRATIVA

  
L.D. CÉSAR ENRIQUE FERREYRO ROSADO  
MAGISTRADO PRESIDENTE



**TRIBUNAL DE LOS TRABAJADORES AL SERVICIO DEL ESTADO Y MPIOIS**  
**Resultados de Egresos - LDF**  
**(PESOS)**

Concepto (b)	2017	2018	2019	2020	2021	2022
<b>1. Gasto No Etiquetado (1=A+B+C+D+E+F+G+H+I)</b>	<b>\$10,703,086.86</b>	<b>\$11,072,906.83</b>	<b>\$11,552,794.00</b>	<b>\$11,945,592.00</b>	<b>\$11,945,591.98</b>	<b>\$14,629,587.00</b>
A. Servicios Personales	\$8,920,087.63	\$9,060,422.84	\$9,303,285.00	\$9,696,083.00	\$9,920,553.62	\$12,363,265.80
B. Materiales y Suministros	\$497,965.04	\$628,066.41	\$624,796.00	\$624,796.00	\$493,333.07	\$853,913.71
C. Servicios Generales	\$1,180,033.98	\$1,263,667.58	\$1,554,713.00	\$1,554,713.00	\$1,461,705.30	\$1,342,407.49
D. Transferencias, Asignaciones, Subsidios y Otras Ayudas	\$0.00	\$0.00	\$0.00	\$0.00	\$0.00	\$0.00
E. Bienes Muebles, Inmuebles e Intangibles	\$105,000.21	\$120,750.00	\$70,000.00	\$70,000.00	\$69,999.99	\$70,000.00
F. Inversión Pública	\$0.00	\$0.00	\$0.00	\$0.00	\$0.00	\$0.00
G. Inversiones Financieras y Otras Provisiones	\$0.00	\$0.00	\$0.00	\$0.00	\$0.00	\$0.00
H. Participaciones y Aportaciones	\$0.00	\$0.00	\$0.00	\$0.00	\$0.00	\$0.00
I. Deuda Pública	\$0.00	\$0.00	\$0.00	\$0.00	\$0.00	\$0.00
<b>2. Gasto Etiquetado (2=A+B+C+D+E+F+G+H+I)</b>	<b>\$0.00</b>	<b>\$0.00</b>	<b>\$0.00</b>	<b>\$0.00</b>	<b>\$0.00</b>	<b>\$0.00</b>
A. Servicios Personales	\$0.00	\$0.00	\$0.00	\$0.00	\$0.00	\$0.00
B. Materiales y Suministros	\$0.00	\$0.00	\$0.00	\$0.00	\$0.00	\$0.00
C. Servicios Generales	\$0.00	\$0.00	\$0.00	\$0.00	\$0.00	\$0.00
D. Transferencias, Asignaciones, Subsidios y Otras Ayudas	\$0.00	\$0.00	\$0.00	\$0.00	\$0.00	\$0.00
E. Bienes Muebles, Inmuebles e Intangibles	\$0.00	\$0.00	\$0.00	\$0.00	\$0.00	\$0.00
F. Inversión Pública	\$0.00	\$0.00	\$0.00	\$0.00	\$0.00	\$0.00
G. Inversiones Financieras y Otras Provisiones	\$0.00	\$0.00	\$0.00	\$0.00	\$0.00	\$0.00
H. Participaciones y Aportaciones	\$0.00	\$0.00	\$0.00	\$0.00	\$0.00	\$0.00
I. Deuda Pública	\$0.00	\$0.00	\$0.00	\$0.00	\$0.00	\$0.00
<b>3. Total del Resultado de Egresos (3=1+2)</b>	<b>\$10,703,086.86</b>	<b>\$11,072,906.83</b>	<b>\$11,552,794.00</b>	<b>\$11,945,592.00</b>	<b>\$11,945,591.98</b>	<b>\$14,629,587.00</b>

  
L.A.D.E. JOHANNA MEDINA SOTRES  
AUXILIAR ADMINISTRATIVA

  
L.D. CÉSAR ENRIQUE PERREYRO ROSADO  
MAGISTRADO PRESIDENTE